

Marktgemeinde Breitenfurt

Rechnungsabschluss 2023

Auflageexemplar

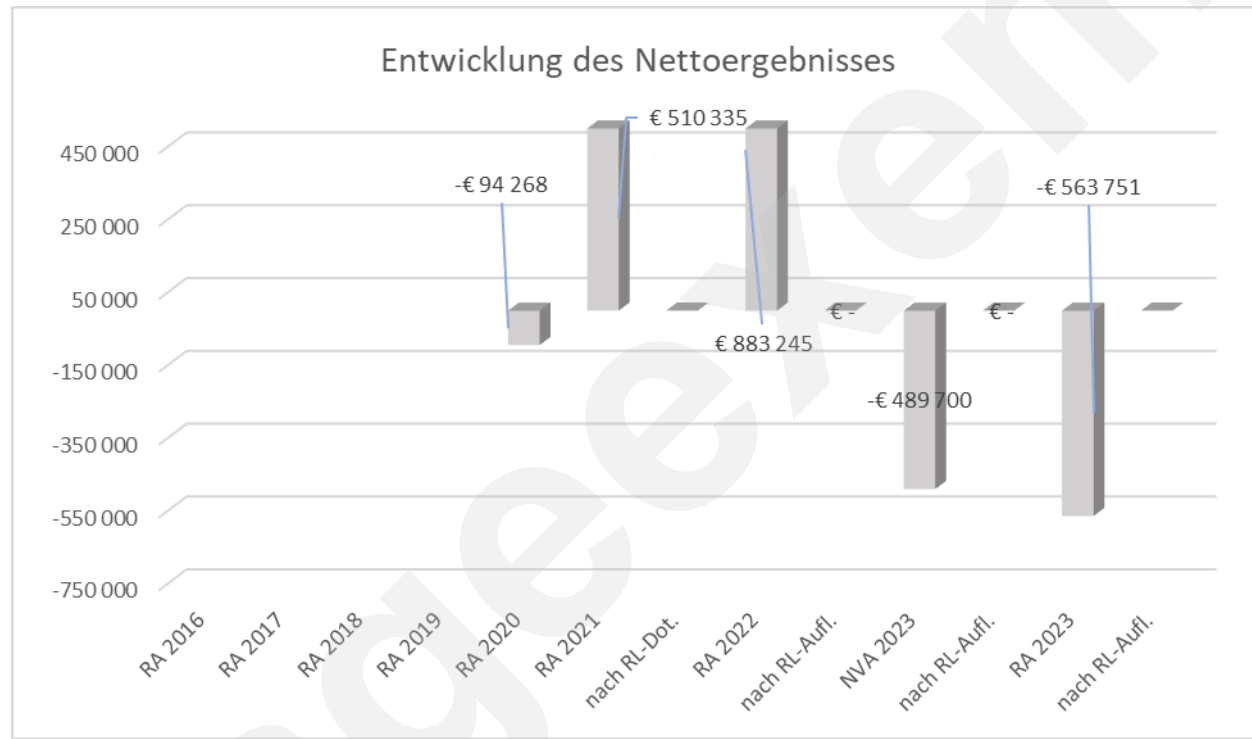
Vorbericht RA 2023



Vorbericht zum Rechnungsabschluss 2023

gemäß § 3 der NÖ Gemeindehaushaltsverordnung (NÖ GHVO)

Entwicklung des Nettoergebnisses

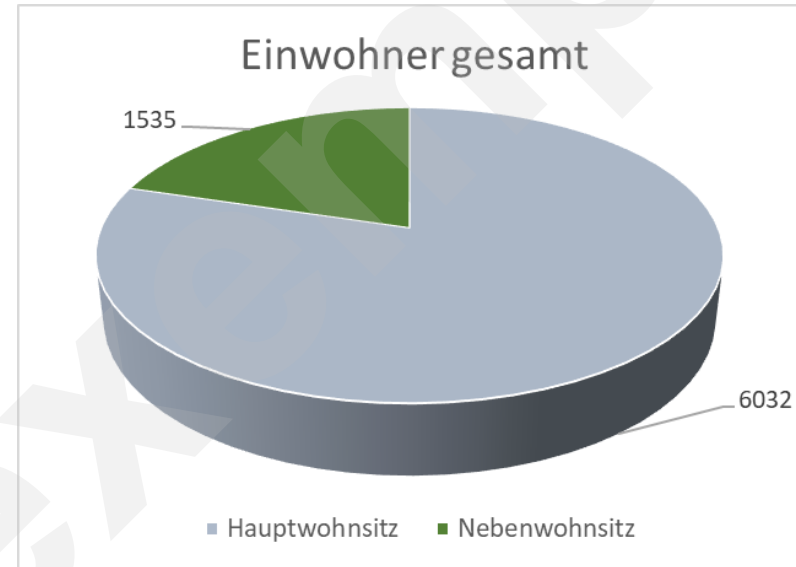
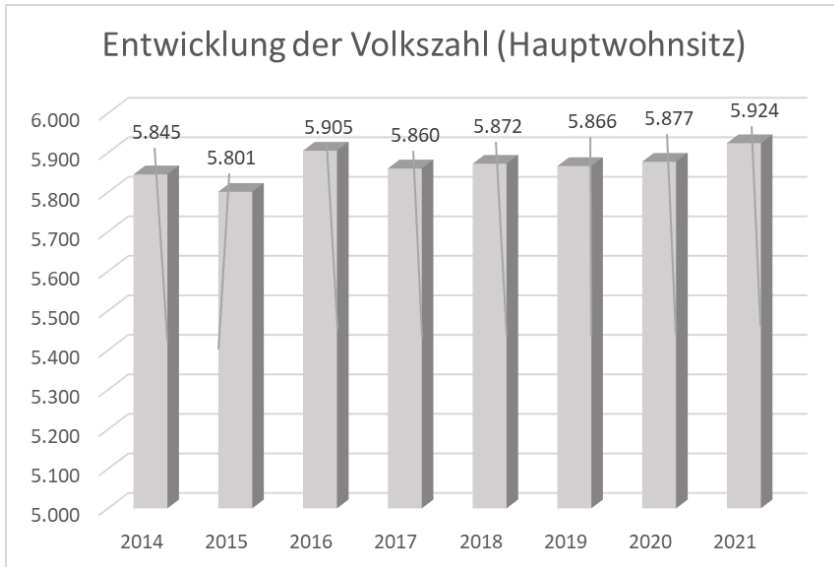


Erläuterung:

Beim Nettoergebnis handelt es sich um das Ergebnis des Ergebnisvoranschlags, das erstmals für das Haushaltsjahr 2020 auszuweisen war.

Ein negatives Nettoergebnis bedeutet, dass die Aufwendungen für die kommunalen Leistungen, in denen allerdings auch der Werteverzehr des Anlagevermögens (Abschreibungen) enthalten ist, nicht zur Gänze durch Erträge abgedeckt sind.

Entwicklung der Volkszahl gemäß § 10 Abs. 7 FAG 2017, BGBl. I Nr. 116/2016 in der Fassung BGBl. I Nr. 106/2018



Erläuterung:

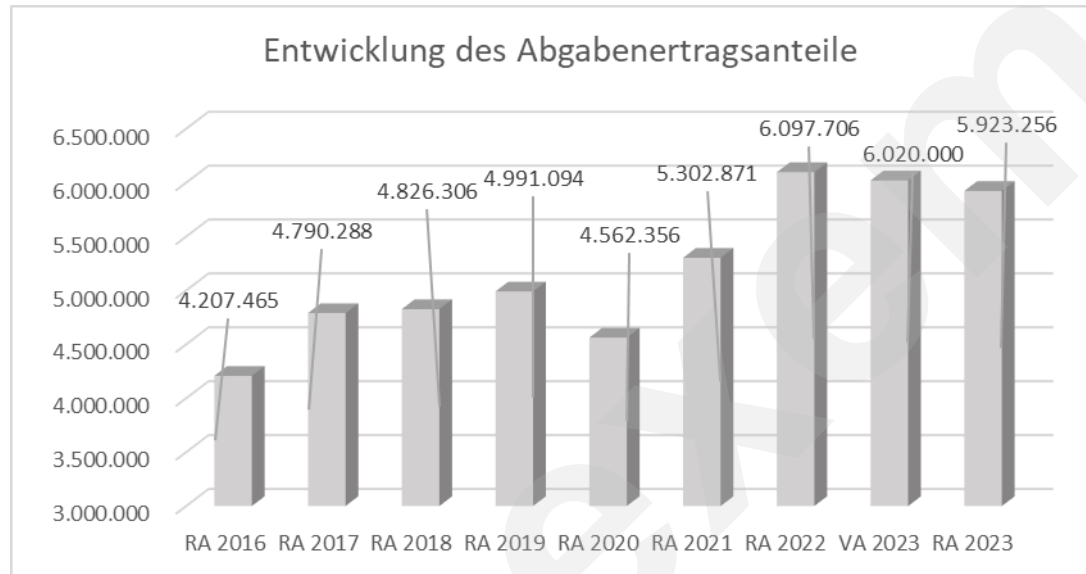
Die Volkszahl gemäß § 10 Abs. 7 FAG 2017 wird jährlich von der Bundesanstalt Statistik Austria zum Stichtag 31. Oktober festgestellt und wirkt mit dem Beginn des übernächsten Kalenderjahres. Sie dient für die Berechnung der Abgabenertragsanteile und darf nicht automatisch mit der Volkszahl für die Berechnung der Gemeinderatsmandate verwechselt werden.

Eine Erhöhung bzw. Verminderung der Volkszahl (jährlich) ist ein wesentlicher Indikator für die Berechnung der Abgabenertragsanteile.

Begründung durch die Gemeinde:

Breitenfurt ist eine Wohngemeinde mit hauptsächlich Einfamilienhäusern. Die Zahl der Hauptwohnsitzer ist zuletzt leicht gestiegen. Aufgrund eines sich vollziehenden Generationenwechsels und anderer sozioökonomischer Faktoren steigt allerdings die Zahl der Kinder und damit der Bedarf an Bildungseinrichtungen.

Entwicklung der Abgabenertragsanteile



Erläuterung:

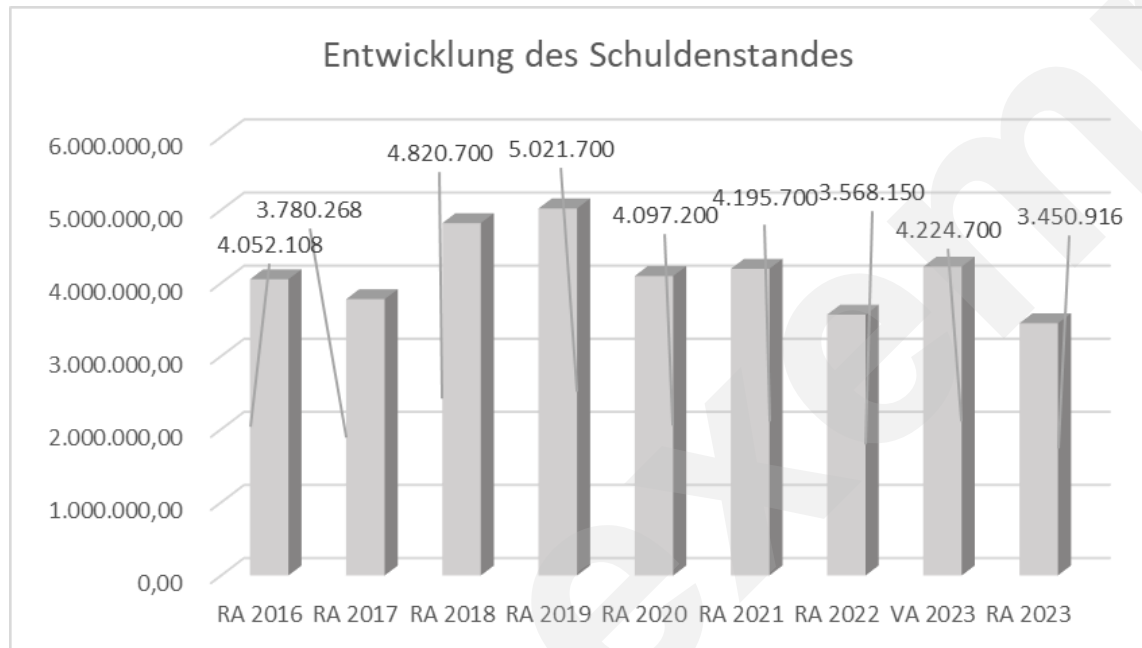
Die Gebietskörperschaften (Bund, Länder und Gemeinden) erhalten auf Basis des aktuellen Finanzausgleichs aus den gemeinschaftlichen Bundesabgaben (z.B. Umsatzsteuer, Körperschaftssteuer, Lohnsteuer, Versicherungssteuer, Mineralölsteuer, Normverbrauchsabgabe, Tabaksteuer udgl.) entsprechende Anteile. Im Bereich der Gemeinden spielen dabei die Volkszahl und der abgestufte Bevölkerungsschlüssel eine besondere Rolle. Die sogenannten „Abgabenertragsanteile“ bilden in den meisten Gemeinden die wichtigste Einnahmequelle.

Ein Steigen der Abgabenertragsanteile weist auch auf eine Erhöhung der Volkszahl hin.

Begründung durch die Gemeinde:

Die Voranschlagszahl 2023 wurde zuletzt leicht reduziert, dennoch lag das Ergebnis um € 174 000 unter dem des Vorjahres während gleichzeitig die nicht beeinflussbare Ausgaben (NÖKAS, Jugendwohlfahrt etc.) wesentlich stärker gestiegen.

Entwicklung des Schuldenstandes



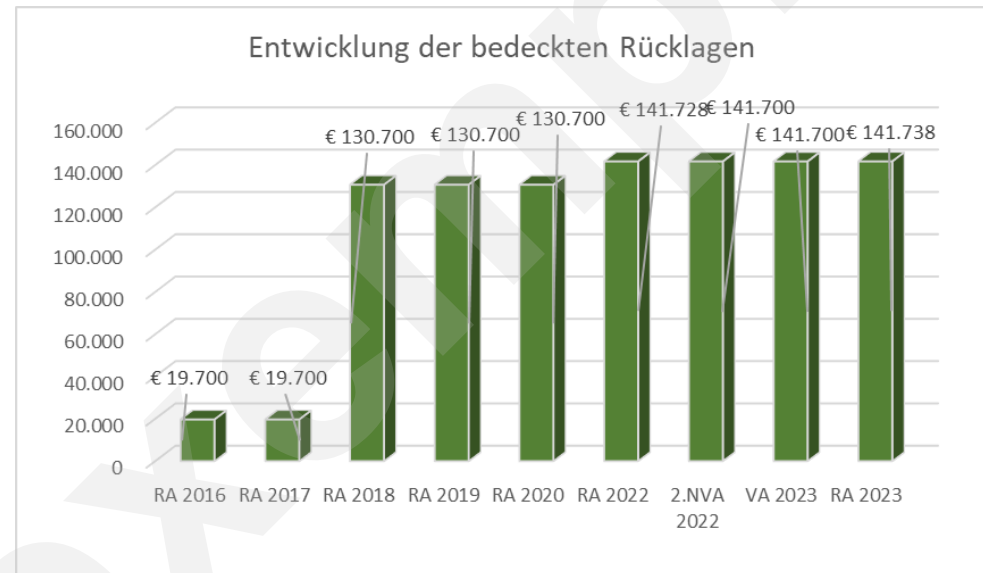
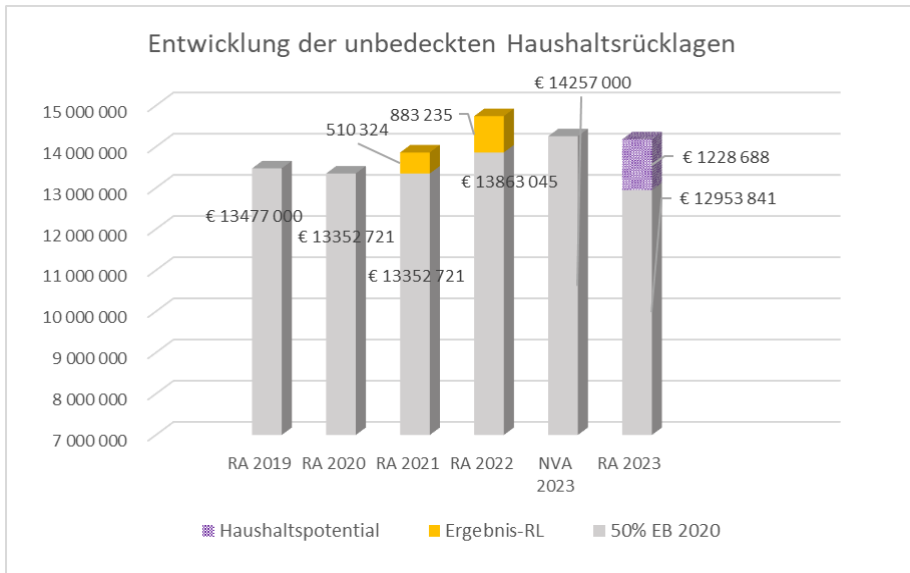
Erläuterung:

Die Entwicklung des Schuldenstandes zeigt auf, inwieweit der Schuldenstand über die Jahre erhöht oder reduziert wird.

Begründung durch die Gemeinde:

Trotz Aufnahme zweier Darlehen (FF-Fahrzeug 2024 und 1. Teil des WSZ) sank der Schuldenstand insgesamt leicht zumal die Genehmigung für das Darlehen zum Ausbau des Kindergartens Kardinal Piffli-Platz und dessen Auszahlung erst Ende Jänner 2024 erfolgt ist.

Entwicklung der Rücklagen



Erläuterung:

Die Entwicklung der Rücklagen zeigt an, inwieweit Rücklagen vorhanden sind und ob Rücklagen aufgebaut bzw. aufgebraucht werden.

- Graue Balken sind Rücklagen ohne Zahlungsmittelreserve.
- Grüne Balken sind Rücklagen mit Zahlungsmittelreserve.

Begründung durch die Gemeinde:

Die bestehende bedeckte Rücklage mit Zahlungsmittelreserve soll für endfällige Darlehen für Kanalbauten verwendet werden. 2019 wurde mit der erstmaligen Bilanzerstellung nach der VRV 2015 eine allgemeine, nicht direkt durch Zahlungsmittel bedeckte Haushaltsrücklage, sowie 2021 und 2022 aufgrund verschiebungsbedingter Einsparungen eine Ergebnissrücklage gebildet. Durch die neue Darstellung des Haushaltspotentials war dieses als Rücklage zu verbuchen und ist die obige Graphik dementsprechend neu gestaltet.

Entwicklung der Leasingverpflichtungen



Erläuterung:

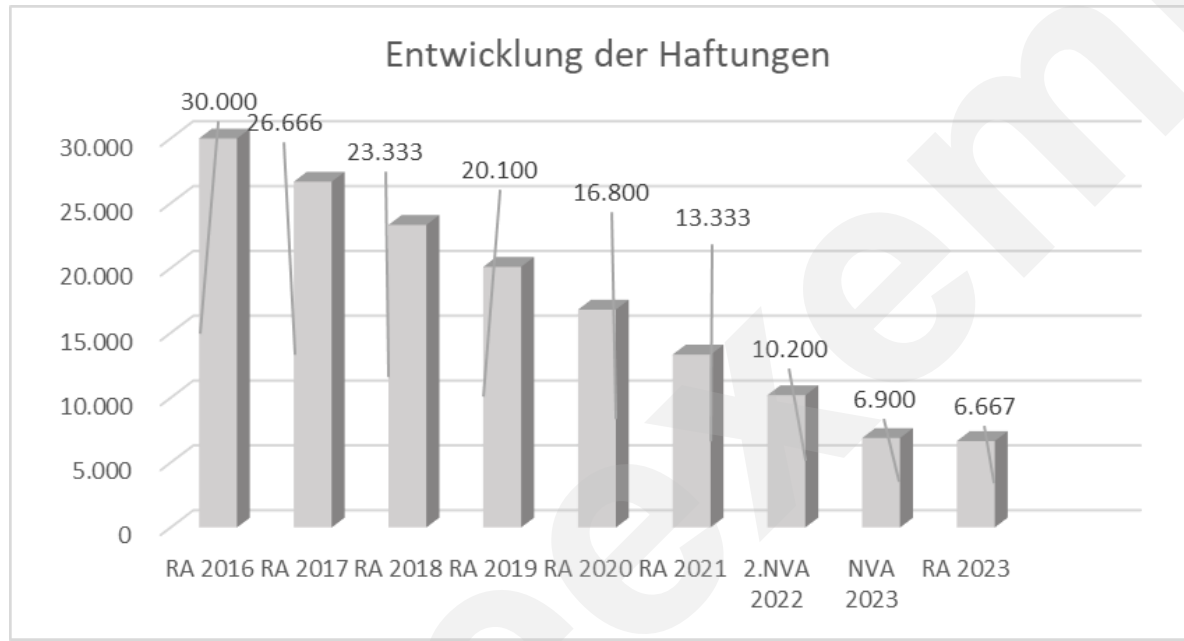
Bei den Leasingverpflichtungen handelt es sich nicht um Finanzschulden (z.B. Darlehen), sondern um Verwaltungsschulden. Unabhängig davon stellen Leasingverbindlichkeiten Leistungsverpflichtungen für die Gemeinden dar und sind daher bei einer allfälligen Finanzlagenberechnung entsprechend zu berücksichtigen.

Die Leasingverpflichtungen sind mit Beginn des Jahres 2020 in einer eigenen Anlage gemäß VRV 2015 festzuhalten.

Begründung durch die Gemeinde:

Aufgrund des in die Jahre gekommenen Fuhrparks des Bauhofes wurden schrittweise die Fahrzeuge ausgetauscht und erfolgt dies durchwegs auf Leasingbasis. Die geplanten Ersatzbeschaffungen verschieben sich allerdings wegen Lieferschwierigkeiten.

Entwicklung der Haftungen



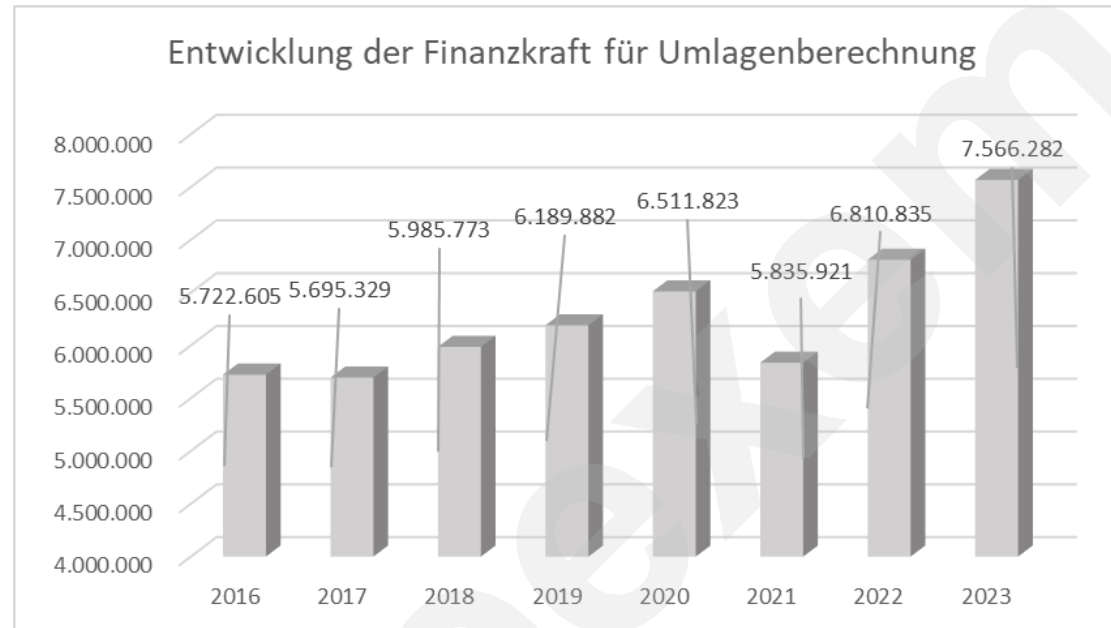
Erläuterung:

Eine Gemeinde darf Bürgschaften und sonstige Haftungen nur übernehmen, wenn hiefür ein besonderes Interesse der Gemeinde gegeben ist, der Schuldner nachweist, dass eine ordnungsgemäße Verzinsung und Tilgung gesichert ist, die Haftungen befristet sind, der Betrag, für den gehaftet wird, ziffernmäßig bestimmt ist und die Gemeinde den daraus folgenden Zahlungsverpflichtungen nachkommen kann (vgl. § 78 Abs. 1 NÖ Gemeindeordnung 1973).

Begründung durch die Gemeinde:

Es läuft noch eine Haftung für ein Darlehen des Sportklubs Breitenfurt für die Einrichtung des Klubgebäudes.

Entwicklung der Finanzkraft für die Umlagenberechnung



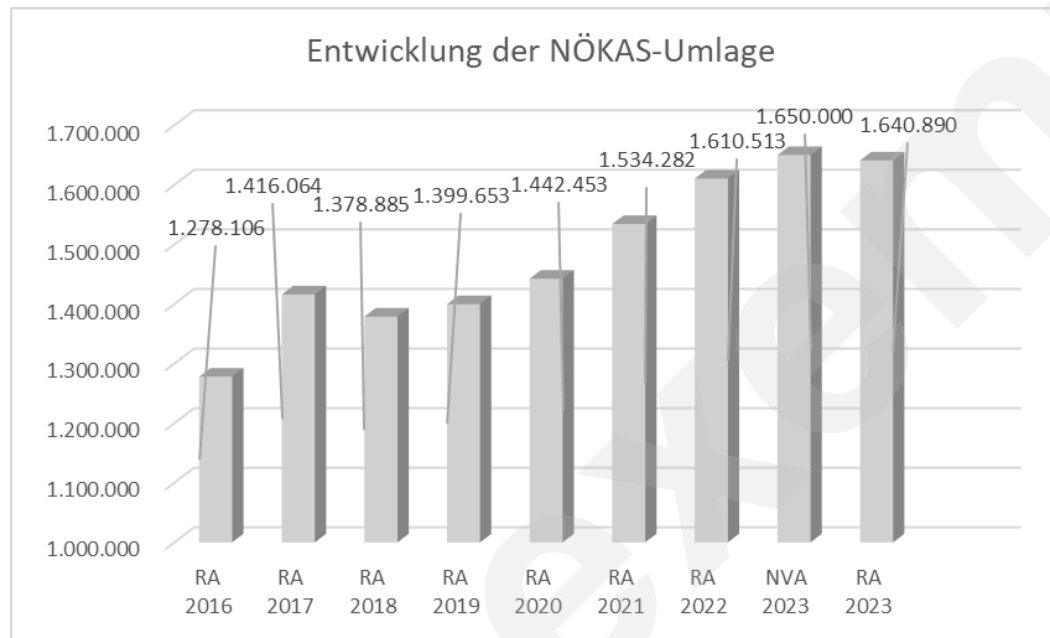
Erläuterung:

Die Finanzkraft einer Gemeinde wird aus den

- Erträgen der ausschließlichen Gemeindeabgaben ohne die Gebühren für die Benützung von Gemeindevorrichtungen und -anlagen und ohne die Interessentenbeiträge von Grundstückseigentümern und Anrainern und
- Ertragsanteilen an den gemeinschaftlichen Bundesabgaben ohne Spielbankenabgabe

ermittelt. Basis für die Ermittlung der Finanzkraft sind die tatsächlichen Beträge aufgrund der Rechnungsabschlüsse. Die Darstellung der Entwicklung der Finanzkraft für die Umlagenberechnung hat insbesondere auf die Beitragsleistung der Gemeinden zum NÖ Krankenanstaltensprengel (NÖKAS) und zur Sozialumlage Auswirkungen. Eine Erhöhung oder Reduktion/Verminderung der Finanzkraft wirkt sich unmittelbar auf die Beitragsleistung aus.

Entwicklung der NÖKAS-Umlage



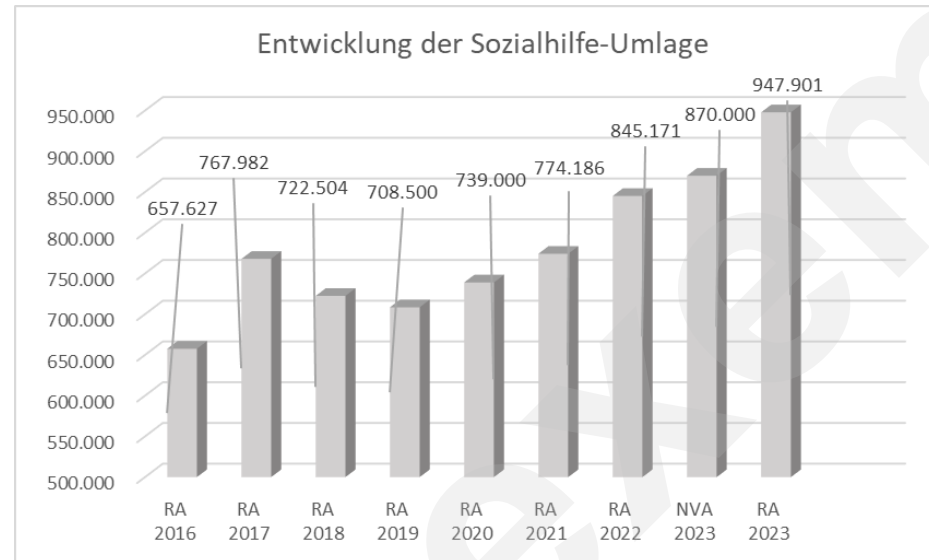
Erläuterung:

Das Landesgebiet ist Beitragsbezirk und Krankenanstaltensprengel für alle öffentlichen Krankenanstalten in Niederösterreich. Beitragsbezirk und Krankenanstaltensprengel sind ein Gemeindeverband. Dem Gemeindeverband gehören alle Gemeinden Niederösterreichs an. Der Gemeindeverband ist juristische Person, er hat seinen Sitz am Sitz der Landesregierung und trägt die Bezeichnung "NÖ Krankenanstaltensprengel" (§ 61 Abs. 1 NÖ Krankenanstaltengesetz - NÖ KAG). Die Gemeinden haben an den NÖ Krankenanstaltensprengel monatliche Beiträge zu leisten. Berechnungsgrundlage bilden dabei die Volkszahl und die Finanzkraft der Gemeinden. Steigerungen bei der Volkszahl und bei der Finanzkraft führen daher zu höheren Beitragsleistungen bei den Gemeinden. Diese monatlichen Beiträge werden von den der Gemeinde gebührenden monatlichen Vorschüsse auf die Ertragsanteile an den gemeinschaftlichen Bundesabgaben einbehalten.

Begründung durch die Gemeinde:

Bedingt durch die höhere zugewiesene Finanzkraft im NÖKAS-Bereich steigt der Beitrag 2023 und 2024 wieder deutlich an.

Entwicklung der Sozialhilfeumlage



Erläuterung:

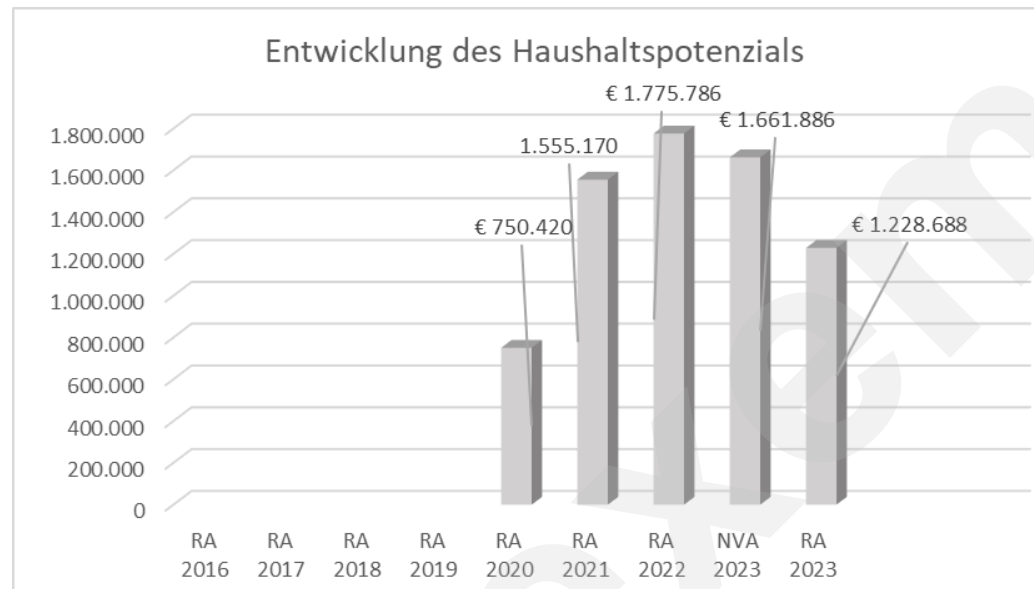
Die Gemeinden haben jährlich einen Beitrag zu den vom Land zu tragenden Kosten der Sozialhilfe, die nicht durch Kostenbeitrags- und Ersatzleistungen oder durch sonstige für Zwecke der Sozialhilfe bestimmte Zuschüsse gedeckt sind, in der Höhe von 50 % an das Land zu entrichten (§ 44 NÖ Sozialhilfe-Ausführungsgesetz – NÖ SAG).

Die Leistungen für die Sozialhilfe-Umlage werden von der Landesregierung auf die einzelnen Gemeinden nach ihrer Finanzkraft (Finanzkraft für die Umlagenberechnung) aufgeteilt. Diese monatlichen Beiträge werden von den der Gemeinde gebührenden monatlichen Vorschüssen auf die Ertragsanteile an den gemeinschaftlichen Bundesabgaben einbehalten.

Begründung durch die Gemeinde:

Die gegenüber dem Voranschlag um € 78 000 höhere wirkt sich umso stärker aus, als die Einnahmen aus den Ertragsanteilen um € 174 000 gesunken sind.

Entwicklung des Haushaltspotenzials



Erläuterung:

Das Haushaltspotential hat seine Grundlage in § 67 Z. 11 der NÖ Gemeindeordnung 1973 (NÖ GO 1973) und war erstmals im Voranschlag 2020 auszuweisen. Die Berechnung wurde seither angepasst. Daher sind die Zahlen nicht mit jenen, die in den Vorperioden ausgewiesen worden sind, vergleichbar.

Haushaltspotential: Differenz der wiederkehrenden Mittelaufbringungen abzüglich der wiederkehrenden Mittelverwendungen unter Berücksichtigung der entsprechenden Forderungen und Verbindlichkeiten.

Das Haushaltspotenzial ist eine wichtige Kenngröße und gibt die aktuelle Leistungsfähigkeit der Gemeinde wieder. Das schafft Vergleichbarkeit mit der bisherigen Rechtslage, aus der Überschüsse und Abgänge abzuleiten waren und dient der Transparenz.

Wenn das Haushaltspotenzial innerhalb des Zeitraumes des mittelfristigen Finanzplanes laufend negativ ist, ist ein Haushaltskonsolidierungskonzept zu erstellen (§ 72b Abs. 1 Z. 2 NÖ GO 1973).

Nachweis der liquiden Mittel (Kassenbestand)

Rechnungsabschluss 2023

Marktgemeinde Breitenfurt

Nachweis der liquiden Mittel (Kassenbestand)

ZW	Code	Konto	Bezeichnung	IBAN	Stand 31.12.2022	Einzahlungen 2023	Auszahlungen 2023	Stand 31.12.2023	Auszug Nr.	Datum
1	1151	200001	Barkassa		4 907,64	68 771,65	71 639,59	2 039,70		
			Bar		4 907,64	68 771,65	71 639,59	2 039,70		
8	1151	210020	Topzinskonto	AT68 3266 7800 0040 0010	0,00	1 210 282,67	602 570,67	607 712,00	6	12.12.2023
9	1151	210000	Termingeld	AT37 3266 7850 0040 0010	0,00	600 552,05	200 552,05	400 000,00	3	12.12.2023
2	1151	210010	RAIBA Breitenfurt Girokonto	AT79 3266 7000 0040 0010	1 481 071,35	12 338 421,72	13 530 807,57	288 685,50	248	29.12.2023
4	1151	210014	RAIBA Breitenfurt Musikschule	AT64 3266 7000 0045 1690	6 404,73	342 654,38	347 015,65	2 043,46	80	29.12.2023
			Bankkonto		1 487 476,08	14 491 910,82	14 680 945,94	1 298 440,96		
3	1151	210013	Sparbuch Postpartner Kaution		1 804,62	1,98	0,53	1 806,07		
7	1151	210017	Raika/Onlinesparen	AT93 3266 7040 0040 0010	850 693,16	0,00	850 693,16	0,00	1	18.04.2023
			Sparbuch		852 497,78	1,98	850 693,69	1 806,07		
5	1151	906005	Gegenrechnung		0,00	8 173 593,02	8 173 593,02	0,00		
			Verrechnung		0,00	8 173 593,02	8 173 593,02	0,00		
82	1152	294082	ZMR Rücklage Müll	AT03 3266 7060 0040 0010	141 738,38	15,17	4,54	141 749,01	1	29.12.2023
			Zahlungsmittelreserve		141 738,38	15,17	4,54	141 749,01		
			Gesamtsumme		2 486 619,88	22 734 292,64	23 776 876,78	1 444 035,74		

		Stand 31.12.2022	Stand 31.12.2023	Veränderung
1151	Kassa, Bankguthaben, Schecks	2 344 881,50	1 302 286,73	-1 042 594,77
1152	Zahlungsmittelreserven	141 738,38	141 749,01	10,63
	Zahlungsmittelreserven für zweckgebundene Haushaltsrücklagen	141 738,38	141 749,01	10,63
	294082 ZMR Rücklage Müll	141 738,38	141 749,01	10,63
B.III	Gesamtsumme liquide Mittel	2 486 619,88	1 444 035,74	-1 042 584,14

ZW	Code	Konto	Bezeichnung	IBAN	Stand 31.12.2022	Einzahlungen 2023	Auszahlungen 2023	Stand 31.12.2023	Auszug Nr.	Datum
----	------	-------	-------------	------	---------------------	----------------------	----------------------	---------------------	------------	-------

Der vorliegende Rechnungsabschluss enthält alle im Rechnungszeitraum erfolgten Gebarungen. Er stimmt mit den Belegen und Aufzeichnungen in den Rechnungsbüchern überein. Die ausgewiesenen buchmäßigen Bestände stimmen mit den tatsächlich vorhandenen Bargeldbeständen und Bankbeständen überein.

Der Bürgermeister:

Leitung Rechnungswesen

Wolfgang Schredl

i.V. Elfriede Parzer

Der vorliegende Rechnungsabschluss wurde vom Prüfungsausschuss überprüft. Er ist sachlich und rechnerisch richtig.

Obfrau des Prüfungsausschusses

Die Mitglieder des Prüfungsausschusses

Alexandra Gerstenbauer

Ergebnishaushalt Gesamt 1. Ebene (Anlage 1a)
- interne Vergütungen enthalten

MVAG	Mittelverwendungs- und aufbringungsgruppen (1. Ebene)	RA 2023	VA 2023	RA - VA
211	Erträge aus der operativen Verwaltungstätigkeit	11 667 826,84	12 694 900,00	-1 027 073,16
212	Erträge aus Transfers	1 471 655,91	1 220 700,00	250 955,91
213	Finanzerträge	10 914,42	15 000,00	-4 085,58
21	Summe Erträge	13 150 397,17	13 930 600,00	-780 202,83
221	Personalaufwand	4 405 961,40	4 623 800,00	-217 838,60
222	Sachaufwand (ohne Transferaufwand)	5 524 330,77	6 073 200,00	-548 869,23
223	Transferaufwand (laufende Transfers und Kapitaltransfers)	3 713 592,94	3 642 700,00	70 892,94
224	Finanzaufwand	70 263,30	80 600,00	-10 336,70
22	Summe Aufwendungen	13 714 148,41	14 420 300,00	-706 151,59
SA0	Saldo (0) Nettoergebnis (21 - 22)	-563 751,24	-489 700,00	-74 051,24
230	Entnahmen von Haushaltsrücklagen	1 792 449,73	489 700,00	1 302 749,73
240	Zuweisung an Haushaltsrücklagen	1 228 698,49		1 228 698,49
23	Summe Haushaltsrücklagen	563 751,24	489 700,00	74 051,24
SA00	Nettoergebnis nach Zuweisung und Entnahmen von Haushaltsrücklagen (Saldo 0 +/- SU23)	0,00	0,00	0,00

Ergebnishaushalt Gesamt 1. und 2. Ebene (Anlage 1a)
- interne Vergütungen enthalten

MVAG	Mittelverwendungs- und aufbringungsgruppen (1. und 2. Ebene)	RA 2023	VA 2023	RA - VA
211	Erträge aus der operativen Verwaltungstätigkeit	11 667 826,84	12 694 900,00	-1 027 073,16
2111	Erträge aus eigenen Abgaben	1 639 163,00	1 643 400,00	-4 237,00
2112	Erträge aus Ertragsanteilen	5 923 255,75	6 020 000,00	-96 744,25
2113	Erträge aus Gebühren	2 670 608,56	2 768 300,00	-97 691,44
2114	Erträge aus Leistungen	700 052,27	722 900,00	-22 847,73
2115	Erträge aus Besitz und wirtschaftlicher Tätigkeit	60 651,39	59 500,00	1 151,39
2116	Erträge aus Veräußerung und sonstige Erträge	500 307,73	1 419 400,00	-919 092,27
2117	Nicht finanzierungswirksame operative Erträge	173 788,14	61 400,00	112 388,14
212	Erträge aus Transfers	1 471 655,91	1 220 700,00	250 955,91
2121	Transferertrag von Trägern des öffentlichen Rechts	1 337 735,93	1 111 900,00	225 835,93
2122	Transferertrag von Beteiligungen			
2123	Transferertrag von Unternehmen (mit Finanzunternehmen)			
2124	Transferertrag von Haushalten und Organisationen ohne Erwerbscharakter	8 806,80	9 700,00	-893,20
2125	Transferertrag vom Ausland			
2126	Investitions- und Tilgungszuschüsse zwischen Unternehmungen und Betrieben der Gebietskörperschaft und der Gebietskörperschaft			
2127	Nicht finanzierungswirksamer Transferertrag	125 113,18	99 100,00	26 013,18
213	Finanzerträge	10 914,42	15 000,00	-4 085,58
2131	Erträge aus Zinsen	10 914,42	15 000,00	-4 085,58
2132	Erträge aus Zinsen aus derivativen Finanzinstrumenten ohne Grundgeschäft			
2133	Erträge aus Gewinnentnahmen von marktbestimmten Betrieben			
2134	Sonstige Finanzerträge			
2135	Erträge aus Dividenden/Gewinnausschüttungen			
2136	Sonstige nicht finanzierungswirksame Finanzerträge			
21	Summe Erträge	13 150 397,17	13 930 600,00	-780 202,83
221	Personalaufwand	4 405 961,40	4 623 800,00	-217 838,60
2211	Personalaufwand (Bezüge, Nebengeb., Mehrleistungen)	3 541 331,41	3 537 600,00	3 731,41
2212	Gesetzlicher und freiwilliger Sozialaufwand	851 310,78	938 900,00	-87 589,22
2213	Sonstiger Personalaufwand			
2214	Nicht finanzierungswirksamer Personalaufwand	13 319,21	147 300,00	-133 980,79
222	Sachaufwand (ohne Transferaufwand)	5 524 330,77	6 073 200,00	-548 869,23
2221	Gebrauchs- und Verbrauchsgüter, Handelswaren	523 990,79	635 400,00	-111 409,21
2222	Verwaltungs- und Betriebsaufwand	526 623,65	576 500,00	-49 876,35
2223	Leasing- und Mietaufwand	169 761,32	184 300,00	-14 538,68
2224	Instandhaltung	742 567,09	825 600,00	-83 032,91
2225	Sonstiger Sachaufwand	2 259 492,50	2 112 800,00	146 692,50
2226	Nicht finanzierungswirksamer Sachaufwand	1 301 895,42	1 738 600,00	-436 704,58

MVAG	Mittelverwendungs- und aufbringungsgruppen (1. und 2. Ebene)	RA 2023	VA 2023	RA - VA
223	Transferaufwand (laufende Transfers und Kapitaltransfers)	3 713 592,94	3 642 700,00	70 892,94
2231	Transferaufwand an Träger des öffentlichen Rechts	3 532 269,29	3 450 400,00	81 869,29
2232	Transferaufwand an Beteiligungen			
2233	Transferaufwand an Unternehmen (mit Finanzunternehmen)	700,00	700,00	
2234	Transferaufwand an Haushalte und Organisationen ohne Erwerbscharakter	180 623,65	191 600,00	-10 976,35
2235	Transferaufwand an das Ausland			
2236	Investitions- und Tilgungszuschüsse zwischen Unternehmungen und Betrieben der Gebietskörperschaft und der Gebietskörperschaft			
2237	Nicht finanzierungswirksamer Transferaufwand			
224	Finanzaufwand	70 263,30	80 600,00	-10 336,70
2241	Zinsen aus Finanzschulden, Finanzierungsleasing, Forderungskauf und derivativen Finanzinstrumenten mit Grundgeschäft	63 429,35	75 600,00	-12 170,65
2242	Zinsen und sonstige Aufwendungen aus derivativen Finanzinstrumenten ohne Grundgeschäft			
2243	Gewinnentnahmen von Unternehmungen und marktbestimmten Betrieben der Gebietskörperschaft (innerhalb der Gebietskörperschaft)			
2244	Sonstiger Finanzaufwand	6 833,95	5 000,00	1 833,95
2245	Nicht finanzierungswirksamer Finanzaufwand			
22	Summe Aufwendungen	13 714 148,41	14 420 300,00	-706 151,59
SA0	Saldo (0) Nettoergebnis (21 - 22)	-563 751,24	-489 700,00	-74 051,24
230	Entnahmen von Haushaltsrücklagen	1 792 449,73	489 700,00	1 302 749,73
2301	Entnahmen von Haushaltsrücklagen	1 792 449,73	489 700,00	1 302 749,73
240	Zuweisung an Haushaltsrücklagen	1 228 698,49	0,00	1 228 698,49
2401	Zuweisung an Haushaltsrücklagen	1 228 698,49		1 228 698,49
23	Summe Haushaltsrücklagen	563 751,24	489 700,00	74 051,24
SA00	Nettoergebnis nach Zuweisung und Entnahmen von Haushaltsrücklagen (Saldo 0 +/- SU23)	0,00	0,00	0,00

Ergebnishaushalt Bereichsbudget 1. und 2. Ebene (Anlage 1a)

Vertretungskörper und allgemeine Verwaltung (Gruppe 0)

MVAG	Mittelverwendungs- und aufbringungsgruppen (1. und 2. Ebene)	RA 2023	VA 2023	RA - VA
211	Erträge aus der operativen Verwaltungstätigkeit	119 292,88	104 800,00	14 492,88
2111	Erträge aus eigenen Abgaben			
2112	Erträge aus Ertragsanteilen			
2113	Erträge aus Gebühren			
2114	Erträge aus Leistungen	9 425,86	14 400,00	-4 974,14
2115	Erträge aus Besitz und wirtschaftlicher Tätigkeit			
2116	Erträge aus Veräußerung und sonstige Erträge	73 741,83	65 200,00	8 541,83
2117	Nicht finanzierungswirksame operative Erträge	36 125,19	25 200,00	10 925,19
212	Erträge aus Transfers	3 126,46	3 700,00	-573,54
2121	Transferertrag von Trägern des öffentlichen Rechts		400,00	-400,00
2122	Transferertrag von Beteiligungen			
2123	Transferertrag von Unternehmen (mit Finanzunternehmen)			
2124	Transferertrag von Haushalten und Organisationen ohne Erwerbscharakter	1 043,12	1 200,00	-156,88
2125	Transferertrag vom Ausland			
2126	Investitions- und Tilgungszuschüsse zwischen Unternehmungen und Betrieben der Gebietskörperschaft und der Gebietskörperschaft			
2127	Nicht finanzierungswirksamer Transferertrag	2 083,34	2 100,00	-16,66
213	Finanzerträge	0,00	0,00	0,00
2131	Erträge aus Zinsen			
2132	Erträge aus Zinsen aus derivativen Finanzinstrumenten ohne Grundgeschäft			
2133	Erträge aus Gewinnentnahmen von marktbestimmten Betrieben			
2134	Sonstige Finanzerträge			
2135	Erträge aus Dividenden/Gewinnausschüttungen			
2136	Sonstige nicht finanzierungswirksame Finanzerträge			
21	Summe Erträge	122 419,34	108 500,00	13 919,34
221	Personalaufwand	868 886,69	883 900,00	-15 013,31
2211	Personalaufwand (Bezüge, Nebengeb., Mehrleistungen)	685 450,97	690 800,00	-5 349,03
2212	Gesetzlicher und freiwilliger Sozialaufwand	173 921,63	176 600,00	-2 678,37
2213	Sonstiger Personalaufwand			
2214	Nicht finanzierungswirksamer Personalaufwand	9 514,09	16 500,00	-6 985,91
222	Sachaufwand (ohne Transferaufwand)	875 865,36	863 700,00	12 165,36
2221	Gebrauchs- und Verbrauchsgüter, Handelswaren	25 501,24	25 500,00	1,24
2222	Verwaltungs- und Betriebsaufwand	108 046,53	94 600,00	13 446,53
2223	Leasing- und Mietaufwand	1 436,88	1 300,00	136,88
2224	Instandhaltung	80 770,09	76 200,00	4 570,09
2225	Sonstiger Sachaufwand	619 729,73	627 300,00	-7 570,27
2226	Nicht finanzierungswirksamer Sachaufwand	40 380,89	38 800,00	1 580,89

Vertretungskörper und allgemeine Verwaltung (Gruppe 0)

MVAG	Mittelverwendungs- und aufbringungsgruppen (1. und 2. Ebene)	RA 2023	VA 2023	RA - VA
223	Transferaufwand (laufende Transfers und Kapitaltransfers)	43 770,49	44 000,00	-229,51
2231	Transferaufwand an Träger des öffentlichen Rechts			
2232	Transferaufwand an Beteiligungen			
2233	Transferaufwand an Unternehmen (mit Finanzunternehmen)			
2234	Transferaufwand an Haushalte und Organisationen ohne Erwerbscharakter	43 770,49	44 000,00	-229,51
2235	Transferaufwand an das Ausland			
2236	Investitions- und Tilgungszuschüsse zwischen Unternehmungen und Betrieben der Gebietskörperschaft und der Gebietskörperschaft			
2237	Nicht finanzierungswirksamer Transferaufwand			
224	Finanzaufwand	1 920,78	1 900,00	20,78
2241	Zinsen aus Finanzschulden, Finanzierungsleasing, Forderungskauf und derivativen Finanzinstrumenten mit Grundgeschäft	1 920,78	1 900,00	20,78
2242	Zinsen und sonstige Aufwendungen aus derivativen Finanzinstrumenten ohne Grundgeschäft			
2243	Gewinnentnahmen von Unternehmungen und marktbestimmten Betrieben der Gebietskörperschaft (innerhalb der Gebietskörperschaft)			
2244	Sonstiger Finanzaufwand			
2245	Nicht finanzierungswirksamer Finanzaufwand			
22	Summe Aufwendungen	1 790 443,32	1 793 500,00	-3 056,68
SA0	Saldo (0) Nettoergebnis (21 - 22)	-1 668 023,98	-1 685 000,00	16 976,02
230	Entnahmen von Haushaltsrücklagen	0,00	0,00	0,00
2301	Entnahmen von Haushaltsrücklagen			
240	Zuweisung an Haushaltsrücklagen	0,00	0,00	0,00
2401	Zuweisung an Haushaltsrücklagen			
23	Summe Haushaltsrücklagen	0,00	0,00	0,00
SA00	Nettoergebnis nach Zuweisung und Entnahmen von Haushaltsrücklagen (Saldo 0 +/- SU23)	-1 668 023,98	-1 685 000,00	16 976,02

Öffentliche Ordnung und Sicherheit (Gruppe 1)

MVAG	Mittelverwendungs- und aufbringungsgruppen (1. und 2. Ebene)	RA 2023	VA 2023	RA - VA
211	Erträge aus der operativen Verwaltungstätigkeit	48 100,77	40 600,00	7 500,77
2111	Erträge aus eigenen Abgaben			
2112	Erträge aus Ertragsanteilen			
2113	Erträge aus Gebühren			
2114	Erträge aus Leistungen	15 336,99	16 000,00	-663,01
2115	Erträge aus Besitz und wirtschaftlicher Tätigkeit			
2116	Erträge aus Veräußerung und sonstige Erträge	32 763,78	24 600,00	8 163,78
2117	Nicht finanzierungswirksame operative Erträge			
212	Erträge aus Transfers	23 859,58	0,00	23 859,58
2121	Transferertrag von Trägern des öffentlichen Rechts			
2122	Transferertrag von Beteiligungen			
2123	Transferertrag von Unternehmen (mit Finanzunternehmen)			
2124	Transferertrag von Haushalten und Organisationen ohne Erwerbscharakter			
2125	Transferertrag vom Ausland			
2126	Investitions- und Tilgungszuschüsse zwischen Unternehmungen und Betrieben der Gebietskörperschaft und der Gebietskörperschaft			
2127	Nicht finanzierungswirksamer Transferertrag	23 859,58		23 859,58
213	Finanzerträge	0,00	0,00	0,00
2131	Erträge aus Zinsen			
2132	Erträge aus Zinsen aus derivativen Finanzinstrumenten ohne Grundgeschäft			
2133	Erträge aus Gewinnentnahmen von marktbestimmten Betrieben			
2134	Sonstige Finanzerträge			
2135	Erträge aus Dividenden/Gewinnausschüttungen			
2136	Sonstige nicht finanzierungswirksame Finanzerträge			
21	Summe Erträge	71 960,35	40 600,00	31 360,35
221	Personalaufwand	0,00	0,00	0,00
2211	Personalaufwand (Bezüge, Nebengeb., Mehrleistungen)			
2212	Gesetzlicher und freiwilliger Sozialaufwand			
2213	Sonstiger Personalaufwand			
2214	Nicht finanzierungswirksamer Personalaufwand			
222	Sachaufwand (ohne Transferaufwand)	184 580,91	163 700,00	20 880,91
2221	Gebrauchs- und Verbrauchsgüter, Handelswaren	32 816,61	48 000,00	-15 183,39
2222	Verwaltungs- und Betriebsaufwand	19 184,47	25 200,00	-6 015,53
2223	Leasing- und Mietaufwand			
2224	Instandhaltung	26 712,54	28 800,00	-2 087,46
2225	Sonstiger Sachaufwand	50 635,54	59 100,00	-8 464,46
2226	Nicht finanzierungswirksamer Sachaufwand	55 231,75	2 600,00	52 631,75

Öffentliche Ordnung und Sicherheit (Gruppe 1)

MVAG	Mittelverwendungs- und aufbringungsgruppen (1. und 2. Ebene)	RA 2023	VA 2023	RA - VA
223	Transferaufwand (laufende Transfers und Kapitaltransfers)	0,00	1 000,00	-1 000,00
2231	Transferaufwand an Träger des öffentlichen Rechts			
2232	Transferaufwand an Beteiligungen			
2233	Transferaufwand an Unternehmen (mit Finanzunternehmen)			
2234	Transferaufwand an Haushalte und Organisationen ohne Erwerbscharakter		1 000,00	-1 000,00
2235	Transferaufwand an das Ausland			
2236	Investitions- und Tilgungszuschüsse zwischen Unternehmungen und Betrieben der Gebietskörperschaft und der Gebietskörperschaft			
2237	Nicht finanzierungswirksamer Transferaufwand			
224	Finanzaufwand	6 725,87	9 300,00	-2 574,13
2241	Zinsen aus Finanzschulden, Finanzierungsleasing, Forderungskauf und derivativen Finanzinstrumenten mit Grundgeschäft	6 725,87	9 300,00	-2 574,13
2242	Zinsen und sonstige Aufwendungen aus derivativen Finanzinstrumenten ohne Grundgeschäft			
2243	Gewinnentnahmen von Unternehmungen und marktbestimmten Betrieben der Gebietskörperschaft (innerhalb der Gebietskörperschaft)			
2244	Sonstiger Finanzaufwand			
2245	Nicht finanzierungswirksamer Finanzaufwand			
22	Summe Aufwendungen	191 306,78	174 000,00	17 306,78
SA0	Saldo (0) Nettoergebnis (21 - 22)	-119 346,43	-133 400,00	14 053,57
230	Entnahmen von Haushaltsrücklagen	0,00	0,00	0,00
2301	Entnahmen von Haushaltsrücklagen			
240	Zuweisung an Haushaltsrücklagen	0,00	0,00	0,00
2401	Zuweisung an Haushaltsrücklagen			
23	Summe Haushaltsrücklagen	0,00	0,00	0,00
SA00	Nettoergebnis nach Zuweisung und Entnahmen von Haushaltsrücklagen (Saldo 0 +/- SU23)	-119 346,43	-133 400,00	14 053,57

Unterricht, Erziehung, Sport und Wissenschaft (Gruppe 2)

MVAG	Mittelverwendungs- und aufbringungsgruppen (1. und 2. Ebene)	RA 2023	VA 2023	RA - VA
211	Erträge aus der operativen Verwaltungstätigkeit	576 347,21	545 200,00	31 147,21
2111	Erträge aus eigenen Abgaben			
2112	Erträge aus Ertragsanteilen			
2113	Erträge aus Gebühren			
2114	Erträge aus Leistungen	407 811,92	430 600,00	-22 788,08
2115	Erträge aus Besitz und wirtschaftlicher Tätigkeit			
2116	Erträge aus Veräußerung und sonstige Erträge	119 717,72	114 000,00	5 717,72
2117	Nicht finanzierungswirksame operative Erträge	48 817,57	600,00	48 217,57
212	Erträge aus Transfers	180 511,45	190 500,00	-9 988,55
2121	Transferertrag von Trägern des öffentlichen Rechts	142 380,07	149 400,00	-7 019,93
2122	Transferertrag von Beteiligungen			
2123	Transferertrag von Unternehmen (mit Finanzunternehmen)			
2124	Transferertrag von Haushalten und Organisationen ohne Erwerbscharakter			
2125	Transferertrag vom Ausland			
2126	Investitions- und Tilgungszuschüsse zwischen Unternehmungen und Betrieben der Gebietskörperschaft und der Gebietskörperschaft			
2127	Nicht finanzierungswirksamer Transferertrag	38 131,38	41 100,00	-2 968,62
213	Finanzerträge	0,00	0,00	0,00
2131	Erträge aus Zinsen			
2132	Erträge aus Zinsen aus derivativen Finanzinstrumenten ohne Grundgeschäft			
2133	Erträge aus Gewinnentnahmen von marktbestimmten Betrieben			
2134	Sonstige Finanzerträge			
2135	Erträge aus Dividenden/Gewinnausschüttungen			
2136	Sonstige nicht finanzierungswirksame Finanzerträge			
21	Summe Erträge	756 858,66	735 700,00	21 158,66
221	Personalaufwand	1 260 103,48	1 360 000,00	-99 896,52
2211	Personalaufwand (Bezüge, Nebengeb., Mehrleistungen)	1 017 540,41	1 023 300,00	-5 759,59
2212	Gesetzlicher und freiwilliger Sozialaufwand	241 850,17	290 100,00	-48 249,83
2213	Sonstiger Personalaufwand			
2214	Nicht finanzierungswirksamer Personalaufwand	712,90	46 600,00	-45 887,10
222	Sachaufwand (ohne Transferaufwand)	1 047 092,55	1 088 000,00	-40 907,45
2221	Gebrauchs- und Verbrauchsgüter, Handelswaren	237 564,45	260 300,00	-22 735,55
2222	Verwaltungs- und Betriebsaufwand	33 424,78	62 400,00	-28 975,22
2223	Leasing- und Mietaufwand	42 345,39	40 900,00	1 445,39
2224	Instandhaltung	130 959,25	179 500,00	-48 540,75
2225	Sonstiger Sachaufwand	413 416,41	380 400,00	33 016,41
2226	Nicht finanzierungswirksamer Sachaufwand	189 382,27	164 500,00	24 882,27

Unterricht, Erziehung, Sport und Wissenschaft (Gruppe 2)

MVAG	Mittelverwendungs- und aufbringungsgruppen (1. und 2. Ebene)	RA 2023	VA 2023	RA - VA
223	Transferaufwand (laufende Transfers und Kapitaltransfers)	76 091,23	78 200,00	-2 108,77
2231	Transferaufwand an Träger des öffentlichen Rechts	12 880,00	15 000,00	-2 120,00
2232	Transferaufwand an Beteiligungen			
2233	Transferaufwand an Unternehmen (mit Finanzunternehmen)			
2234	Transferaufwand an Haushalte und Organisationen ohne Erwerbscharakter	63 211,23	63 200,00	11,23
2235	Transferaufwand an das Ausland			
2236	Investitions- und Tilgungszuschüsse zwischen Unternehmungen und Betrieben der Gebietskörperschaft und der Gebietskörperschaft			
2237	Nicht finanzierungswirksamer Transferaufwand			
224	Finanzaufwand	13 357,51	14 900,00	-1 542,49
2241	Zinsen aus Finanzschulden, Finanzierungsleasing, Forderungskauf und derivativen Finanzinstrumenten mit Grundgeschäft	13 357,51	14 900,00	-1 542,49
2242	Zinsen und sonstige Aufwendungen aus derivativen Finanzinstrumenten ohne Grundgeschäft			
2243	Gewinnentnahmen von Unternehmungen und marktbestimmten Betrieben der Gebietskörperschaft (innerhalb der Gebietskörperschaft)			
2244	Sonstiger Finanzaufwand			
2245	Nicht finanzierungswirksamer Finanzaufwand			
22	Summe Aufwendungen	2 396 644,77	2 541 100,00	-144 455,23
SA0	Saldo (0) Nettoergebnis (21 - 22)	-1 639 786,11	-1 805 400,00	165 613,89
230	Entnahmen von Haushaltsrücklagen	0,00	0,00	0,00
2301	Entnahmen von Haushaltsrücklagen			
240	Zuweisung an Haushaltsrücklagen	0,00	0,00	0,00
2401	Zuweisung an Haushaltsrücklagen			
23	Summe Haushaltsrücklagen	0,00	0,00	0,00
SA00	Nettoergebnis nach Zuweisung und Entnahmen von Haushaltsrücklagen (Saldo 0 +/- SU23)	-1 639 786,11	-1 805 400,00	165 613,89

Kunst, Kultur und Kultus (Gruppe 3)

MVAG	Mittelverwendungs- und aufbringungsgruppen (1. und 2. Ebene)	RA 2023	VA 2023	RA - VA
211	Erträge aus der operativen Verwaltungstätigkeit	251 387,77	224 600,00	26 787,77
2111	Erträge aus eigenen Abgaben			
2112	Erträge aus Ertragsanteilen			
2113	Erträge aus Gebühren			
2114	Erträge aus Leistungen	193 026,14	189 000,00	4 026,14
2115	Erträge aus Besitz und wirtschaftlicher Tätigkeit			
2116	Erträge aus Veräußerung und sonstige Erträge	4 173,96		4 173,96
2117	Nicht finanzierungswirksame operative Erträge	54 187,67	35 600,00	18 587,67
212	Erträge aus Transfers	241 032,86	239 000,00	2 032,86
2121	Transferertrag von Trägern des öffentlichen Rechts	241 032,86	239 000,00	2 032,86
2122	Transferertrag von Beteiligungen			
2123	Transferertrag von Unternehmen (mit Finanzunternehmen)			
2124	Transferertrag von Haushalten und Organisationen ohne Erwerbscharakter			
2125	Transferertrag vom Ausland			
2126	Investitions- und Tilgungszuschüsse zwischen Unternehmungen und Betrieben der Gebietskörperschaft und der Gebietskörperschaft			
2127	Nicht finanzierungswirksamer Transferertrag			
213	Finanzerträge	0,00	0,00	0,00
2131	Erträge aus Zinsen			
2132	Erträge aus Zinsen aus derivativen Finanzinstrumenten ohne Grundgeschäft			
2133	Erträge aus Gewinnentnahmen von marktbestimmten Betrieben			
2134	Sonstige Finanzerträge			
2135	Erträge aus Dividenden/Gewinnausschüttungen			
2136	Sonstige nicht finanzierungswirksame Finanzerträge			
21	Summe Erträge	492 420,63	463 600,00	28 820,63
221	Personalaufwand	612 374,26	684 700,00	-72 325,74
2211	Personalaufwand (Bezüge, Nebengeb., Mehrleistungen)	493 368,24	505 800,00	-12 431,76
2212	Gesetzlicher und freiwilliger Sozialaufwand	117 140,22	144 200,00	-27 059,78
2213	Sonstiger Personalaufwand			
2214	Nicht finanzierungswirksamer Personalaufwand	1 865,80	34 700,00	-32 834,20
222	Sachaufwand (ohne Transferaufwand)	82 860,12	119 300,00	-36 439,88
2221	Gebrauchs- und Verbrauchsgüter, Handelswaren	8 237,81	36 500,00	-28 262,19
2222	Verwaltungs- und Betriebsaufwand	3 892,12	8 400,00	-4 507,88
2223	Leasing- und Mietaufwand		700,00	-700,00
2224	Instandhaltung	3 664,80	5 900,00	-2 235,20
2225	Sonstiger Sachaufwand	48 677,75	49 400,00	-722,25
2226	Nicht finanzierungswirksamer Sachaufwand	18 387,64	18 400,00	-12,36

Kunst, Kultur und Kultus (Gruppe 3)

MVAG	Mittelverwendungs- und aufbringungsgruppen (1. und 2. Ebene)	RA 2023	VA 2023	RA - VA
223	Transferaufwand (laufende Transfers und Kapitaltransfers)	14 663,06	15 400,00	-736,94
2231	Transferaufwand an Träger des öffentlichen Rechts	2 400,00	2 400,00	
2232	Transferaufwand an Beteiligungen			
2233	Transferaufwand an Unternehmen (mit Finanzunternehmen)	700,00	700,00	
2234	Transferaufwand an Haushalte und Organisationen ohne Erwerbscharakter	11 563,06	12 300,00	-736,94
2235	Transferaufwand an das Ausland			
2236	Investitions- und Tilgungszuschüsse zwischen Unternehmungen und Betrieben der Gebietskörperschaft und der Gebietskörperschaft			
2237	Nicht finanzierungswirksamer Transferaufwand			
224	Finanzaufwand	0,00	0,00	0,00
2241	Zinsen aus Finanzschulden, Finanzierungsleasing, Forderungskauf und derivativen Finanzinstrumenten mit Grundgeschäft			
2242	Zinsen und sonstige Aufwendungen aus derivativen Finanzinstrumenten ohne Grundgeschäft			
2243	Gewinnentnahmen von Unternehmungen und marktbestimmten Betrieben der Gebietskörperschaft (innerhalb der Gebietskörperschaft)			
2244	Sonstiger Finanzaufwand			
2245	Nicht finanzierungswirksamer Finanzaufwand			
22	Summe Aufwendungen	709 897,44	819 400,00	-109 502,56
SA0	Saldo (0) Nettoergebnis (21 - 22)	-217 476,81	-355 800,00	138 323,19
230	Entnahmen von Haushaltsrücklagen	0,00	0,00	0,00
2301	Entnahmen von Haushaltsrücklagen			
240	Zuweisung an Haushaltsrücklagen	0,00	0,00	0,00
2401	Zuweisung an Haushaltsrücklagen			
23	Summe Haushaltsrücklagen	0,00	0,00	0,00
SA00	Nettoergebnis nach Zuweisung und Entnahmen von Haushaltsrücklagen (Saldo 0 +/- SU23)	-217 476,81	-355 800,00	138 323,19

Soziale Wohlfahrt und Wohnbauförderung (Gruppe 4)

MVAG	Mittelverwendungs- und aufbringungsgruppen (1. und 2. Ebene)	RA 2023	VA 2023	RA - VA
211	Erträge aus der operativen Verwaltungstätigkeit	918,28	0,00	918,28
2111	Erträge aus eigenen Abgaben			
2112	Erträge aus Ertragsanteilen			
2113	Erträge aus Gebühren			
2114	Erträge aus Leistungen			
2115	Erträge aus Besitz und wirtschaftlicher Tätigkeit			
2116	Erträge aus Veräußerung und sonstige Erträge	918,28		918,28
2117	Nicht finanzierungswirksame operative Erträge			
212	Erträge aus Transfers	0,00	0,00	0,00
2121	Transferertrag von Trägern des öffentlichen Rechts			
2122	Transferertrag von Beteiligungen			
2123	Transferertrag von Unternehmen (mit Finanzunternehmen)			
2124	Transferertrag von Haushalten und Organisationen ohne Erwerbscharakter			
2125	Transferertrag vom Ausland			
2126	Investitions- und Tilgungszuschüsse zwischen Unternehmungen und Betrieben der Gebietskörperschaft und der Gebietskörperschaft			
2127	Nicht finanzierungswirksamer Transferertrag			
213	Finanzerträge	0,00	0,00	0,00
2131	Erträge aus Zinsen			
2132	Erträge aus Zinsen aus derivativen Finanzinstrumenten ohne Grundgeschäft			
2133	Erträge aus Gewinnentnahmen von marktbestimmten Betrieben			
2134	Sonstige Finanzerträge			
2135	Erträge aus Dividenden/Gewinnausschüttungen			
2136	Sonstige nicht finanzierungswirksame Finanzerträge			
21	Summe Erträge	918,28	0,00	918,28
221	Personalaufwand	0,00	0,00	0,00
2211	Personalaufwand (Bezüge, Nebengeb., Mehrleistungen)			
2212	Gesetzlicher und freiwilliger Sozialaufwand			
2213	Sonstiger Personalaufwand			
2214	Nicht finanzierungswirksamer Personalaufwand			
222	Sachaufwand (ohne Transferaufwand)	7 729,87	8 500,00	-770,13
2221	Gebrauchs- und Verbrauchsgüter, Handelswaren	2 181,90	2 500,00	-318,10
2222	Verwaltungs- und Betriebsaufwand			
2223	Leasing- und Mietaufwand			
2224	Instandhaltung			
2225	Sonstiger Sachaufwand	5 547,97	6 000,00	-452,03
2226	Nicht finanzierungswirksamer Sachaufwand			

Soziale Wohlfahrt und Wohnbauförderung (Gruppe 4)

MVAG	Mittelverwendungs- und aufbringungsgruppen (1. und 2. Ebene)	RA 2023	VA 2023	RA - VA
223	Transferaufwand (laufende Transfers und Kapitaltransfers)	1 175 309,80	1 090 300,00	85 009,80
2231	Transferaufwand an Träger des öffentlichen Rechts	1 157 365,03	1 066 000,00	91 365,03
2232	Transferaufwand an Beteiligungen			
2233	Transferaufwand an Unternehmen (mit Finanzunternehmen)			
2234	Transferaufwand an Haushalte und Organisationen ohne Erwerbscharakter	17 944,77	24 300,00	-6 355,23
2235	Transferaufwand an das Ausland			
2236	Investitions- und Tilgungszuschüsse zwischen Unternehmungen und Betrieben der Gebietskörperschaft und der Gebietskörperschaft			
2237	Nicht finanzierungswirksamer Transferaufwand			
224	Finanzaufwand	0,00	0,00	0,00
2241	Zinsen aus Finanzschulden, Finanzierungsleasing, Forderungskauf und derivativen Finanzinstrumenten mit Grundgeschäft			
2242	Zinsen und sonstige Aufwendungen aus derivativen Finanzinstrumenten ohne Grundgeschäft			
2243	Gewinnentnahmen von Unternehmungen und marktbestimmten Betrieben der Gebietskörperschaft (innerhalb der Gebietskörperschaft)			
2244	Sonstiger Finanzaufwand			
2245	Nicht finanzierungswirksamer Finanzaufwand			
22	Summe Aufwendungen	1 183 039,67	1 098 800,00	84 239,67
SA0	Saldo (0) Nettoergebnis (21 - 22)	-1 182 121,39	-1 098 800,00	-83 321,39
230	Entnahmen von Haushaltsrücklagen	0,00	0,00	0,00
2301	Entnahmen von Haushaltsrücklagen			
240	Zuweisung an Haushaltsrücklagen	0,00	0,00	0,00
2401	Zuweisung an Haushaltsrücklagen			
23	Summe Haushaltsrücklagen	0,00	0,00	0,00
SA00	Nettoergebnis nach Zuweisung und Entnahmen von Haushaltsrücklagen (Saldo 0 +/- SU23)	-1 182 121,39	-1 098 800,00	-83 321,39

Gesundheit (Gruppe 5)

MVAG	Mittelverwendungs- und aufbringungsgruppen (1. und 2. Ebene)	RA 2023	VA 2023	RA - VA
211	Erträge aus der operativen Verwaltungstätigkeit	17 763,31	14 000,00	3 763,31
2111	Erträge aus eigenen Abgaben			
2112	Erträge aus Ertragsanteilen			
2113	Erträge aus Gebühren			
2114	Erträge aus Leistungen	11 592,80	9 000,00	2 592,80
2115	Erträge aus Besitz und wirtschaftlicher Tätigkeit			
2116	Erträge aus Veräußerung und sonstige Erträge	6 170,51	5 000,00	1 170,51
2117	Nicht finanzierungswirksame operative Erträge			
212	Erträge aus Transfers	0,00	0,00	0,00
2121	Transferertrag von Trägern des öffentlichen Rechts			
2122	Transferertrag von Beteiligungen			
2123	Transferertrag von Unternehmen (mit Finanzunternehmen)			
2124	Transferertrag von Haushalten und Organisationen ohne Erwerbscharakter			
2125	Transferertrag vom Ausland			
2126	Investitions- und Tilgungszuschüsse zwischen Unternehmungen und Betrieben der Gebietskörperschaft und der Gebietskörperschaft			
2127	Nicht finanzierungswirksamer Transferertrag			
213	Finanzerträge	0,00	0,00	0,00
2131	Erträge aus Zinsen			
2132	Erträge aus Zinsen aus derivativen Finanzinstrumenten ohne Grundgeschäft			
2133	Erträge aus Gewinnentnahmen von marktbestimmten Betrieben			
2134	Sonstige Finanzerträge			
2135	Erträge aus Dividenden/Gewinnausschüttungen			
2136	Sonstige nicht finanzierungswirksame Finanzerträge			
21	Summe Erträge	17 763,31	14 000,00	3 763,31
221	Personalaufwand	0,00	0,00	0,00
2211	Personalaufwand (Bezüge, Nebengeb., Mehrleistungen)			
2212	Gesetzlicher und freiwilliger Sozialaufwand			
2213	Sonstiger Personalaufwand			
2214	Nicht finanzierungswirksamer Personalaufwand			
222	Sachaufwand (ohne Transferaufwand)	39 905,23	47 700,00	-7 794,77
2221	Gebrauchs- und Verbrauchsgüter, Handelswaren		300,00	-300,00
2222	Verwaltungs- und Betriebsaufwand		5 000,00	-5 000,00
2223	Leasing- und Mietaufwand			
2224	Instandhaltung			
2225	Sonstiger Sachaufwand	37 496,97	40 000,00	-2 503,03
2226	Nicht finanzierungswirksamer Sachaufwand	2 408,26	2 400,00	8,26

Gesundheit (Gruppe 5)

MVAG	Mittelverwendungs- und aufbringungsgruppen (1. und 2. Ebene)	RA 2023	VA 2023	RA - VA
223	Transferaufwand (laufende Transfers und Kapitaltransfers)	1 690 306,53	1 700 100,00	-9 793,47
2231	Transferaufwand an Träger des öffentlichen Rechts	1 664 340,44	1 670 000,00	-5 659,56
2232	Transferaufwand an Beteiligungen			
2233	Transferaufwand an Unternehmen (mit Finanzunternehmen)			
2234	Transferaufwand an Haushalte und Organisationen ohne Erwerbscharakter	25 966,09	30 100,00	-4 133,91
2235	Transferaufwand an das Ausland			
2236	Investitions- und Tilgungszuschüsse zwischen Unternehmungen und Betrieben der Gebietskörperschaft und der Gebietskörperschaft			
2237	Nicht finanzierungswirksamer Transferaufwand			
224	Finanzaufwand	0,00	0,00	0,00
2241	Zinsen aus Finanzschulden, Finanzierungsleasing, Forderungskauf und derivativen Finanzinstrumenten mit Grundgeschäft			
2242	Zinsen und sonstige Aufwendungen aus derivativen Finanzinstrumenten ohne Grundgeschäft			
2243	Gewinnentnahmen von Unternehmungen und marktbestimmten Betrieben der Gebietskörperschaft (innerhalb der Gebietskörperschaft)			
2244	Sonstiger Finanzaufwand			
2245	Nicht finanzierungswirksamer Finanzaufwand			
22	Summe Aufwendungen	1 730 211,76	1 747 800,00	-17 588,24
SA0	Saldo (0) Nettoergebnis (21 - 22)	-1 712 448,45	-1 733 800,00	21 351,55
230	Entnahmen von Haushaltsrücklagen	0,00	0,00	0,00
2301	Entnahmen von Haushaltsrücklagen			
240	Zuweisung an Haushaltsrücklagen	0,00	0,00	0,00
2401	Zuweisung an Haushaltsrücklagen			
23	Summe Haushaltsrücklagen	0,00	0,00	0,00
SA00	Nettoergebnis nach Zuweisung und Entnahmen von Haushaltsrücklagen (Saldo 0 +/- SU23)	-1 712 448,45	-1 733 800,00	21 351,55

Straßen- und Wasserbau, Verkehr (Gruppe 6)

MVAG	Mittelverwendungs- und aufbringungsgruppen (1. und 2. Ebene)	RA 2023	VA 2023	RA - VA
211	Erträge aus der operativen Verwaltungstätigkeit	81 771,93	131 100,00	-49 328,07
2111	Erträge aus eigenen Abgaben			
2112	Erträge aus Ertragsanteilen			
2113	Erträge aus Gebühren			
2114	Erträge aus Leistungen	8 830,91	8 900,00	-69,09
2115	Erträge aus Besitz und wirtschaftlicher Tätigkeit			
2116	Erträge aus Veräußerung und sonstige Erträge	67 084,38	122 200,00	-55 115,62
2117	Nicht finanzierungswirksame operative Erträge	5 856,64		5 856,64
212	Erträge aus Transfers	318 133,93	239 100,00	79 033,93
2121	Transferertrag von Trägern des öffentlichen Rechts	307 995,40	230 000,00	77 995,40
2122	Transferertrag von Beteiligungen			
2123	Transferertrag von Unternehmen (mit Finanzunternehmen)			
2124	Transferertrag von Haushalten und Organisationen ohne Erwerbscharakter	7 483,60	8 500,00	-1 016,40
2125	Transferertrag vom Ausland			
2126	Investitions- und Tilgungszuschüsse zwischen Unternehmungen und Betrieben der Gebietskörperschaft und der Gebietskörperschaft			
2127	Nicht finanzierungswirksamer Transferertrag	2 654,93	600,00	2 054,93
213	Finanzerträge	0,00	0,00	0,00
2131	Erträge aus Zinsen			
2132	Erträge aus Zinsen aus derivativen Finanzinstrumenten ohne Grundgeschäft			
2133	Erträge aus Gewinnentnahmen von marktbestimmten Betrieben			
2134	Sonstige Finanzerträge			
2135	Erträge aus Dividenden/Gewinnausschüttungen			
2136	Sonstige nicht finanzierungswirksame Finanzerträge			
21	Summe Erträge	399 905,86	370 200,00	29 705,86
221	Personalaufwand	151 525,13	185 700,00	-34 174,87
2211	Personalaufwand (Bezüge, Nebengeb., Mehrleistungen)	121 419,03	142 000,00	-20 580,97
2212	Gesetzlicher und freiwilliger Sozialaufwand	30 106,10	35 100,00	-4 993,90
2213	Sonstiger Personalaufwand			
2214	Nicht finanzierungswirksamer Personalaufwand		8 600,00	-8 600,00
222	Sachaufwand (ohne Transferaufwand)	680 986,02	623 400,00	57 586,02
2221	Gebrauchs- und Verbrauchsgüter, Handelswaren	72 783,92	60 100,00	12 683,92
2222	Verwaltungs- und Betriebsaufwand	1 148,44	1 100,00	48,44
2223	Leasing- und Mietaufwand	17 575,88	19 800,00	-2 224,12
2224	Instandhaltung	120 795,69	107 100,00	13 695,69
2225	Sonstiger Sachaufwand	34 291,58	33 400,00	891,58
2226	Nicht finanzierungswirksamer Sachaufwand	434 390,51	401 900,00	32 490,51

Straßen- und Wasserbau, Verkehr (Gruppe 6)

MVAG	Mittelverwendungs- und aufbringungsgruppen (1. und 2. Ebene)	RA 2023	VA 2023	RA - VA
223	Transferaufwand (laufende Transfers und Kapitaltransfers)	5 819,04	5 700,00	119,04
2231	Transferaufwand an Träger des öffentlichen Rechts	4 586,66	4 600,00	-13,34
2232	Transferaufwand an Beteiligungen			
2233	Transferaufwand an Unternehmen (mit Finanzunternehmen)			
2234	Transferaufwand an Haushalte und Organisationen ohne Erwerbscharakter	1 232,38	1 100,00	132,38
2235	Transferaufwand an das Ausland			
2236	Investitions- und Tilgungszuschüsse zwischen Unternehmungen und Betrieben der Gebietskörperschaft und der Gebietskörperschaft			
2237	Nicht finanzierungswirksamer Transferaufwand			
224	Finanzaufwand	0,00	6 000,00	-6 000,00
2241	Zinsen aus Finanzschulden, Finanzierungsleasing, Forderungskauf und derivativen Finanzinstrumenten mit Grundgeschäft		6 000,00	-6 000,00
2242	Zinsen und sonstige Aufwendungen aus derivativen Finanzinstrumenten ohne Grundgeschäft			
2243	Gewinnentnahmen von Unternehmungen und marktbestimmten Betrieben der Gebietskörperschaft (innerhalb der Gebietskörperschaft)			
2244	Sonstiger Finanzaufwand			
2245	Nicht finanzierungswirksamer Finanzaufwand			
22	Summe Aufwendungen	838 330,19	820 800,00	17 530,19
SA0	Saldo (0) Nettoergebnis (21 - 22)	-438 424,33	-450 600,00	12 175,67
230	Entnahmen von Haushaltsrücklagen	0,00	0,00	0,00
2301	Entnahmen von Haushaltsrücklagen			
240	Zuweisung an Haushaltsrücklagen	0,00	0,00	0,00
2401	Zuweisung an Haushaltsrücklagen			
23	Summe Haushaltsrücklagen	0,00	0,00	0,00
SA00	Nettoergebnis nach Zuweisung und Entnahmen von Haushaltsrücklagen (Saldo 0 +/- SU23)	-438 424,33	-450 600,00	12 175,67

Wirtschaftsförderung (Gruppe 7)

MVAG	Mittelverwendungs- und aufbringungsgruppen (1. und 2. Ebene)	RA 2023	VA 2023	RA - VA
211	Erträge aus der operativen Verwaltungstätigkeit	6 301,48	0,00	6 301,48
2111	Erträge aus eigenen Abgaben			
2112	Erträge aus Ertragsanteilen			
2113	Erträge aus Gebühren			
2114	Erträge aus Leistungen			
2115	Erträge aus Besitz und wirtschaftlicher Tätigkeit			
2116	Erträge aus Veräußerung und sonstige Erträge	6 301,48		6 301,48
2117	Nicht finanzierungswirksame operative Erträge			
212	Erträge aus Transfers	13 916,10	13 000,00	916,10
2121	Transferertrag von Trägern des öffentlichen Rechts	13 274,89	13 000,00	274,89
2122	Transferertrag von Beteiligungen			
2123	Transferertrag von Unternehmen (mit Finanzunternehmen)			
2124	Transferertrag von Haushalten und Organisationen ohne Erwerbscharakter			
2125	Transferertrag vom Ausland			
2126	Investitions- und Tilgungszuschüsse zwischen Unternehmungen und Betrieben der Gebietskörperschaft und der Gebietskörperschaft			
2127	Nicht finanzierungswirksamer Transferertrag	641,21		641,21
213	Finanzerträge	0,00	0,00	0,00
2131	Erträge aus Zinsen			
2132	Erträge aus Zinsen aus derivativen Finanzinstrumenten ohne Grundgeschäft			
2133	Erträge aus Gewinnentnahmen von marktbestimmten Betrieben			
2134	Sonstige Finanzerträge			
2135	Erträge aus Dividenden/Gewinnausschüttungen			
2136	Sonstige nicht finanzierungswirksame Finanzerträge			
21	Summe Erträge	20 217,58	13 000,00	7 217,58
221	Personalaufwand	0,00	0,00	0,00
2211	Personalaufwand (Bezüge, Nebengeb., Mehrleistungen)			
2212	Gesetzlicher und freiwilliger Sozialaufwand			
2213	Sonstiger Personalaufwand			
2214	Nicht finanzierungswirksamer Personalaufwand			
222	Sachaufwand (ohne Transferaufwand)	113 096,32	106 200,00	6 896,32
2221	Gebrauchs- und Verbrauchsgüter, Handelswaren		1 000,00	-1 000,00
2222	Verwaltungs- und Betriebsaufwand	18 990,55	13 500,00	5 490,55
2223	Leasing- und Mietaufwand			
2224	Instandhaltung	304,22	1 000,00	-695,78
2225	Sonstiger Sachaufwand	48 322,58	45 700,00	2 622,58
2226	Nicht finanzierungswirksamer Sachaufwand	45 478,97	45 000,00	478,97

Wirtschaftsförderung (Gruppe 7)

MVAG	Mittelverwendungs- und aufbringungsgruppen (1. und 2. Ebene)	RA 2023	VA 2023	RA - VA
223	Transferaufwand (laufende Transfers und Kapitaltransfers)	5 768,20	5 200,00	568,20
2231	Transferaufwand an Träger des öffentlichen Rechts			
2232	Transferaufwand an Beteiligungen			
2233	Transferaufwand an Unternehmen (mit Finanzunternehmen)			
2234	Transferaufwand an Haushalte und Organisationen ohne Erwerbscharakter	5 768,20	5 200,00	568,20
2235	Transferaufwand an das Ausland			
2236	Investitions- und Tilgungszuschüsse zwischen Unternehmungen und Betrieben der Gebietskörperschaft und der Gebietskörperschaft			
2237	Nicht finanzierungswirksamer Transferaufwand			
224	Finanzaufwand	0,00	0,00	0,00
2241	Zinsen aus Finanzschulden, Finanzierungsleasing, Forderungskauf und derivativen Finanzinstrumenten mit Grundgeschäft			
2242	Zinsen und sonstige Aufwendungen aus derivativen Finanzinstrumenten ohne Grundgeschäft			
2243	Gewinnentnahmen von Unternehmungen und marktbestimmten Betrieben der Gebietskörperschaft (innerhalb der Gebietskörperschaft)			
2244	Sonstiger Finanzaufwand			
2245	Nicht finanzierungswirksamer Finanzaufwand			
22	Summe Aufwendungen	118 864,52	111 400,00	7 464,52
SA0	Saldo (0) Nettoergebnis (21 - 22)	-98 646,94	-98 400,00	-246,94
230	Entnahmen von Haushaltsrücklagen	0,00	0,00	0,00
2301	Entnahmen von Haushaltsrücklagen			
240	Zuweisung an Haushaltsrücklagen	0,00	0,00	0,00
2401	Zuweisung an Haushaltsrücklagen			
23	Summe Haushaltsrücklagen	0,00	0,00	0,00
SA00	Nettoergebnis nach Zuweisung und Entnahmen von Haushaltsrücklagen (Saldo 0 +/- SU23)	-98 646,94	-98 400,00	-246,94

Dienstleistungen (Gruppe 8)

MVAG	Mittelverwendungs- und aufbringungsgruppen (1. und 2. Ebene)	RA 2023	VA 2023	RA - VA
211	Erträge aus der operativen Verwaltungstätigkeit	2 990 918,67	3 969 700,00	-978 781,33
2111	Erträge aus eigenen Abgaben			
2112	Erträge aus Ertragsanteilen			
2113	Erträge aus Gebühren	2 670 608,56	2 768 300,00	-97 691,44
2114	Erträge aus Leistungen	51 471,87	53 500,00	-2 028,13
2115	Erträge aus Besitz und wirtschaftlicher Tätigkeit	60 651,39	59 500,00	1 151,39
2116	Erträge aus Veräußerung und sonstige Erträge	179 385,78	1 088 400,00	-909 014,22
2117	Nicht finanzierungswirksame operative Erträge	28 801,07		28 801,07
212	Erträge aus Transfers	91 355,20	88 400,00	2 955,20
2121	Transferertrag von Trägern des öffentlichen Rechts	33 332,38	33 100,00	232,38
2122	Transferertrag von Beteiligungen			
2123	Transferertrag von Unternehmen (mit Finanzunternehmen)			
2124	Transferertrag von Haushalten und Organisationen ohne Erwerbscharakter	280,08		280,08
2125	Transferertrag vom Ausland			
2126	Investitions- und Tilgungszuschüsse zwischen Unternehmungen und Betrieben der Gebietskörperschaft und der Gebietskörperschaft			
2127	Nicht finanzierungswirksamer Transferertrag	57 742,74	55 300,00	2 442,74
213	Finanzerträge	0,00	0,00	0,00
2131	Erträge aus Zinsen			
2132	Erträge aus Zinsen aus derivativen Finanzinstrumenten ohne Grundgeschäft			
2133	Erträge aus Gewinnentnahmen von marktbestimmten Betrieben			
2134	Sonstige Finanzerträge			
2135	Erträge aus Dividenden/Gewinnausschüttungen			
2136	Sonstige nicht finanzierungswirksame Finanzerträge			
21	Summe Erträge	3 082 273,87	4 058 100,00	-975 826,13
221	Personalaufwand	1 512 853,84	1 509 200,00	3 653,84
2211	Personalaufwand (Bezüge, Nebengeb., Mehrleistungen)	1 223 334,76	1 175 400,00	47 934,76
2212	Gesetzlicher und freiwilliger Sozialaufwand	288 292,66	292 900,00	-4 607,34
2213	Sonstiger Personalaufwand			
2214	Nicht finanzierungswirksamer Personalaufwand	1 226,42	40 900,00	-39 673,58
222	Sachaufwand (ohne Transferaufwand)	2 195 878,02	2 891 000,00	-695 121,98
2221	Gebrauchs- und Verbrauchsgüter, Handelswaren	144 904,86	201 200,00	-56 295,14
2222	Verwaltungs- und Betriebsaufwand	341 936,76	366 300,00	-24 363,24
2223	Leasing- und Mietaufwand	108 403,17	121 600,00	-13 196,83
2224	Instandhaltung	379 360,50	427 100,00	-47 739,50
2225	Sonstiger Sachaufwand	705 037,60	709 800,00	-4 762,40
2226	Nicht finanzierungswirksamer Sachaufwand	516 235,13	1 065 000,00	-548 764,87

Dienstleistungen (Gruppe 8)

MVAG	Mittelverwendungs- und aufbringungsgruppen (1. und 2. Ebene)	RA 2023	VA 2023	RA - VA
223	Transferaufwand (laufende Transfers und Kapitaltransfers)	701 864,59	702 800,00	-935,41
2231	Transferaufwand an Träger des öffentlichen Rechts	690 697,16	692 400,00	-1 702,84
2232	Transferaufwand an Beteiligungen			
2233	Transferaufwand an Unternehmen (mit Finanzunternehmen)			
2234	Transferaufwand an Haushalte und Organisationen ohne Erwerbscharakter	11 167,43	10 400,00	767,43
2235	Transferaufwand an das Ausland			
2236	Investitions- und Tilgungszuschüsse zwischen Unternehmungen und Betrieben der Gebietskörperschaft und der Gebietskörperschaft			
2237	Nicht finanzierungswirksamer Transferaufwand			
224	Finanzaufwand	41 425,19	43 500,00	-2 074,81
2241	Zinsen aus Finanzschulden, Finanzierungsleasing, Forderungskauf und derivativen Finanzinstrumenten mit Grundgeschäft	41 425,19	43 500,00	-2 074,81
2242	Zinsen und sonstige Aufwendungen aus derivativen Finanzinstrumenten ohne Grundgeschäft			
2243	Gewinnentnahmen von Unternehmungen und marktbestimmten Betrieben der Gebietskörperschaft (innerhalb der Gebietskörperschaft)			
2244	Sonstiger Finanzaufwand			
2245	Nicht finanzierungswirksamer Finanzaufwand			
22	Summe Aufwendungen	4 452 021,64	5 146 500,00	-694 478,36
SA0	Saldo (0) Nettoergebnis (21 - 22)	-1 369 747,77	-1 088 400,00	-281 347,77
230	Entnahmen von Haushaltsrücklagen	0,00	0,00	0,00
2301	Entnahmen von Haushaltsrücklagen			
240	Zuweisung an Haushaltsrücklagen	0,00	0,00	0,00
2401	Zuweisung an Haushaltsrücklagen			
23	Summe Haushaltsrücklagen	0,00	0,00	0,00
SA00	Nettoergebnis nach Zuweisung und Entnahmen von Haushaltsrücklagen (Saldo 0 +/- SU23)	-1 369 747,77	-1 088 400,00	-281 347,77

Finanzwirtschaft (Gruppe 9)

MVAG	Mittelverwendungs- und aufbringungsgruppen (1. und 2. Ebene)	RA 2023	VA 2023	RA - VA
211	Erträge aus der operativen Verwaltungstätigkeit	7 575 024,54	7 664 900,00	-89 875,46
2111	Erträge aus eigenen Abgaben	1 639 163,00	1 643 400,00	-4 237,00
2112	Erträge aus Ertragsanteilen	5 923 255,75	6 020 000,00	-96 744,25
2113	Erträge aus Gebühren			
2114	Erträge aus Leistungen	2 555,78	1 500,00	1 055,78
2115	Erträge aus Besitz und wirtschaftlicher Tätigkeit			
2116	Erträge aus Veräußerung und sonstige Erträge	10 050,01		10 050,01
2117	Nicht finanzierungswirksame operative Erträge			
212	Erträge aus Transfers	599 720,33	447 000,00	152 720,33
2121	Transferertrag von Trägern des öffentlichen Rechts	599 720,33	447 000,00	152 720,33
2122	Transferertrag von Beteiligungen			
2123	Transferertrag von Unternehmen (mit Finanzunternehmen)			
2124	Transferertrag von Haushalten und Organisationen ohne Erwerbscharakter			
2125	Transferertrag vom Ausland			
2126	Investitions- und Tilgungszuschüsse zwischen Unternehmungen und Betrieben der Gebietskörperschaft und der Gebietskörperschaft			
2127	Nicht finanzierungswirksamer Transferertrag			
213	Finanzerträge	10 914,42	15 000,00	-4 085,58
2131	Erträge aus Zinsen	10 914,42	15 000,00	-4 085,58
2132	Erträge aus Zinsen aus derivativen Finanzinstrumenten ohne Grundgeschäft			
2133	Erträge aus Gewinnentnahmen von marktbestimmten Betrieben			
2134	Sonstige Finanzerträge			
2135	Erträge aus Dividenden/Gewinnausschüttungen			
2136	Sonstige nicht finanzierungswirksame Finanzerträge			
21	Summe Erträge	8 185 659,29	8 126 900,00	58 759,29
221	Personalaufwand	218,00	300,00	-82,00
2211	Personalaufwand (Bezüge, Nebengeb., Mehrleistungen)	218,00	300,00	-82,00
2212	Gesetzlicher und freiwilliger Sozialaufwand			
2213	Sonstiger Personalaufwand			
2214	Nicht finanzierungswirksamer Personalaufwand			
222	Sachaufwand (ohne Transferaufwand)	296 336,37	161 700,00	134 636,37
2221	Gebrauchs- und Verbrauchsgüter, Handelswaren			
2222	Verwaltungs- und Betriebsaufwand			
2223	Leasing- und Mietaufwand			
2224	Instandhaltung			
2225	Sonstiger Sachaufwand	296 336,37	161 700,00	134 636,37
2226	Nicht finanzierungswirksamer Sachaufwand			

Finanzwirtschaft (Gruppe 9)

MVAG	Mittelverwendungs- und aufbringungsgruppen (1. und 2. Ebene)	RA 2023	VA 2023	RA - VA
223	Transferaufwand (laufende Transfers und Kapitaltransfers)	0,00	0,00	0,00
2231	Transferaufwand an Träger des öffentlichen Rechts			
2232	Transferaufwand an Beteiligungen			
2233	Transferaufwand an Unternehmen (mit Finanzunternehmen)			
2234	Transferaufwand an Haushalte und Organisationen ohne Erwerbscharakter			
2235	Transferaufwand an das Ausland			
2236	Investitions- und Tilgungszuschüsse zwischen Unternehmungen und Betrieben der Gebietskörperschaft und der Gebietskörperschaft			
2237	Nicht finanzierungswirksamer Transferaufwand			
224	Finanzaufwand	6 833,95	5 000,00	1 833,95
2241	Zinsen aus Finanzschulden, Finanzierungsleasing, Forderungskauf und derivativen Finanzinstrumenten mit Grundgeschäft			
2242	Zinsen und sonstige Aufwendungen aus derivativen Finanzinstrumenten ohne Grundgeschäft			
2243	Gewinnentnahmen von Unternehmungen und marktbestimmten Betrieben der Gebietskörperschaft (innerhalb der Gebietskörperschaft)			
2244	Sonstiger Finanzaufwand	6 833,95	5 000,00	1 833,95
2245	Nicht finanzierungswirksamer Finanzaufwand			
22	Summe Aufwendungen	303 388,32	167 000,00	136 388,32
SA0	Saldo (0) Nettoergebnis (21 - 22)	7 882 270,97	7 959 900,00	-77 629,03
230	Entnahmen von Haushaltsrücklagen	1 792 449,73	489 700,00	1 302 749,73
2301	Entnahmen von Haushaltsrücklagen	1 792 449,73	489 700,00	1 302 749,73
240	Zuweisung an Haushaltsrücklagen	1 228 698,49	0,00	1 228 698,49
2401	Zuweisung an Haushaltsrücklagen	1 228 698,49		1 228 698,49
23	Summe Haushaltsrücklagen	563 751,24	489 700,00	74 051,24
SA00	Nettoergebnis nach Zuweisung und Entnahmen von Haushaltsrücklagen (Saldo 0 +/- SU23)	8 446 022,21	8 449 600,00	-3 577,79

Finanzierungshaushalt Gesamt 1. Ebene (Anlage 1b)
- interne Vergütungen enthalten

MVAG	Mittelverwendungs- und aufbringungsgruppen (1. Ebene)	RA 2023	VA 2023	RA - VA
OPERATIVE GEBARUNG				
311	Einzahlungen aus der operativen Verwaltungstätigkeit	11 394 688,77	11 733 500,00	-338 811,23
312	Einzahlungen aus Transfers (ohne Kapitaltransfers)	1 345 075,73	1 121 600,00	223 475,73
313	Einzahlungen aus Finanzerträgen	10 914,42	15 000,00	-4 085,58
31	Summe Einzahlungen operative Gebarung	12 750 678,92	12 870 100,00	-119 421,08
321	Auszahlungen aus Personalaufwand	4 392 642,19	4 476 500,00	-83 857,81
322	Auszahlungen aus Sachaufwand (ohne Transferaufwand)	4 218 978,59	4 334 600,00	-115 621,41
323	Auszahlungen aus Transfers (ohne Kapitaltransfers)	3 683 370,82	3 608 900,00	74 470,82
324	Auszahlungen aus Finanzaufwand	70 263,30	80 600,00	-10 336,70
32	Summe Auszahlungen operative Gebarung	12 365 254,90	12 500 600,00	-135 345,10
SA1	Saldo (1) Geldfluss aus der Operativen Gebarung (31 – 32)	385 424,02	369 500,00	15 924,02
INVESTIVE GEBARUNG				
331	Einzahlungen aus der Investitionstätigkeit		900 000,00	-900 000,00
332	Einzahlungen aus der Rückzahlung von Darlehen sowie gewährten Vorschüssen	25 822,71	21 100,00	4 722,71
333	Einzahlungen aus Kapitaltransfers	425 008,10	445 600,00	-20 591,90
33	Summe Einzahlungen investive Gebarung	450 830,81	1 366 700,00	-915 869,19
341	Auszahlungen aus der Investitionstätigkeit	1 582 822,85	1 633 300,00	-50 477,15
342	Auszahlungen von gewährten Darlehen sowie gewährten Vorschüssen	30 422,08	10 000,00	20 422,08
343	Auszahlungen aus Kapitaltransfers	30 266,09	33 800,00	-3 533,91
34	Summe Auszahlungen investive Gebarung	1 643 511,02	1 677 100,00	-33 588,98
SA2	Saldo (2) Geldfluss aus der Investiven Gebarung (33 – 34)	-1 192 680,21	-310 400,00	-882 280,21
SA3	Saldo (3) Nettofinanzierungssaldo (Saldo 1 + Saldo 2)	-807 256,19	59 100,00	-866 356,19

MVAG	Mittelverwendungs- und aufbringungsgruppen (1. Ebene)	RA 2023	VA 2023	RA - VA
FINANZIERUNGSTÄTIGKEIT				
351	Einzahlungen aus der Aufnahme von Finanzschulden	500 000,00	1 250 000,00	-750 000,00
353	Einzahlungen infolge eines Kapitaltausch bei derivativen Finanzinstrumenten mit Grundgeschäft			
355	Einzahlungen aus dem Abgang von Finanzinstrumenten			
35	Summe Einzahlungen aus der Finanzierungstätigkeit	500 000,00	1 250 000,00	-750 000,00
361	Auszahlungen aus der Tilgung von Finanzschulden	673 374,19	715 000,00	-41 625,81
363	Auszahlungen infolge eines Kapitaltausch bei derivativen Finanzinstrumenten mit Grundgeschäft			
365	Auszahlungen für den Erwerb von Finanzinstrumenten			
36	Summe Auszahlungen aus der Finanzierungstätigkeit	673 374,19	715 000,00	-41 625,81
SA4	Saldo (4) Geldfluss aus der Finanzierungstätigkeit (35 – 36)	-173 374,19	535 000,00	-708 374,19
SA5	Saldo (5) Geldfluss aus der voranschlagswirksamen Gebarung (Saldo 3 + Saldo 4)	-980 630,38	594 100,00	-1 574 730,38
411	Einzahlungen aus nicht voranschlagswirksamen Forderungen	3 704 879,13		
412	Einzahlungen aus nicht voranschlagswirksamen Verbindlichkeiten	5 311 762,18		
413	Einzahlungen aus der Aufnahme von zur Kassenstärkung eingegangenen Geldverbindlichkeiten (Barvorlagen)	16 141,60		
41	Summe Einzahlungen aus der nicht voranschlagswirksamen Gebarung	9 032 782,91		
421	Auszahlungen aus nicht voranschlagswirksamen Forderungen	3 754 703,58		
422	Auszahlungen aus nicht voranschlagswirksamen Verbindlichkeiten	5 323 950,58		
423	Auszahlungen zur Tilgung von zur Kassenstärkung eingegangenen Geldverbindlichkeiten (Barvorlagen)	16 082,51		
42	Summe Auszahlungen aus der nicht voranschlagswirksamen Gebarung	9 094 736,67		
SA6	Geldfluss aus der nicht voranschlagswirksamen Gebarung	-61 953,76		
SA7	Veränderung an Liquiden Mitteln (Saldo 5 + Saldo 6)	-1 042 584,14		
	Anfangsbestand liquide Mittel (115 zum 31.12.2022)	2 486 619,88		
	Endbestand liquide Mittel (115 zum 31.12.2023)	1 444 035,74		
	davon Zahlungsmittelreserven (1152 zum 31.12.2023)	141 749,01		

Finanzierungshaushalt Gesamt 1. und 2. Ebene (Anlage 1b)
- interne Vergütungen enthalten

MVAG	Mittelverwendungs- und aufbringungsgruppen (1. und 2. Ebene)	RA 2023	VA 2023	RA - VA
311	Einzahlungen aus der operativen Verwaltungstätigkeit	11 394 688,77	11 733 500,00	-338 811,23
3111	Einzahlungen aus eigenen Abgaben	1 631 782,47	1 643 400,00	-11 617,53
3112	Einzahlungen aus Ertragsanteilen	5 923 255,75	6 020 000,00	-96 744,25
3113	Einzahlungen aus Gebühren	2 650 422,76	2 768 300,00	-117 877,24
3114	Einzahlungen aus Leistungen	638 904,99	722 900,00	-83 995,01
3115	Einzahlungen aus Besitz und wirtschaftlicher Tätigkeit	59 796,79	59 500,00	296,79
3116	Einzahlungen aus Veräußerung von geringwertigen Wirtschaftsgütern (GWG) und sonstige Einzahlungen	490 526,01	519 400,00	-28 873,99
312	Einzahlungen aus Transfers (ohne Kapitaltransfers)	1 345 075,73	1 121 600,00	223 475,73
3121	Transferzahlungen von Trägern des öffentlichen Rechts	1 333 643,93	1 111 900,00	221 743,93
3122	Transferzahlungen von Beteiligungen			
3123	Transferzahlungen von Unternehmen (inkl. Finanzunternehmen)			
3124	Transferzahlungen von Haushalte und Organisationen ohne Erwerbscharakter	11 431,80	9 700,00	1 731,80
3125	Transferzahlungen vom Ausland			
3126	Investitions- und Tilgungszuschüsse zwischen Unternehmungen und Betrieben der Gebietskörperschaft und der Gebietskörperschaft			
313	Einzahlungen aus Finanzerträgen	10 914,42	15 000,00	-4 085,58
3131	Einzahlungen aus Zinserträgen	10 914,42	15 000,00	-4 085,58
3133	Einzahlungen aus Gewinnentnahmen von marktbestimmten Betrieben			
3134	Sonstige Einzahlungen aus Finanzerträgen			
3135	Einzahlungen aus Dividenden/Gewinnausschüttungen			
31	Summe Einzahlungen operative Gebarung	12 750 678,92	12 870 100,00	-119 421,08
321	Auszahlungen aus Personalaufwand	4 392 642,19	4 476 500,00	-83 857,81
3211	Auszahlungen für Personalaufwand Bezüge, Nebengebühren, und Mehrleistungsvergütungen)	3 541 331,41	3 537 600,00	3 731,41
3212	Auszahlungen für gesetzliche und freiwillige Sozialaufwendungen	851 310,78	938 900,00	-87 589,22
3213	Auszahlungen aus sonstigem Personalaufwand			
322	Auszahlungen aus Sachaufwand (ohne Transferaufwand)	4 218 978,59	4 334 600,00	-115 621,41
3221	Auszahlungen für Gebrauchs- und Verbrauchsgüter, Handelswaren	496 582,91	635 400,00	-138 817,09
3222	Auszahlungen für Verwaltungs- und Betriebsaufwand	528 529,28	576 500,00	-47 970,72
3223	Auszahlungen für Leasing- und Mietaufwand	168 956,71	184 300,00	-15 343,29
3224	Auszahlungen für Instandhaltung	767 782,73	825 600,00	-57 817,27
3225	Sonstige Auszahlungen aus Sachaufwand	2 257 126,96	2 112 800,00	144 326,96
323	Auszahlungen aus Transfers (ohne Kapitaltransfers)	3 683 370,82	3 608 900,00	74 470,82
3231	Transferzahlungen an Träger des öffentlichen Rechts	3 529 869,29	3 448 000,00	81 869,29
3232	Transferzahlungen an Beteiligungen			
3233	Transferzahlungen an Unternehmen (inkl. Finanzunternehmen)	700,00	700,00	
3234	Transferzahlungen an Haushalte und Organisationen ohne Erwerbscharakter	152 801,53	160 200,00	-7 398,47

MVAG	Mittelverwendungs- und aufbringungsgruppen (1. und 2. Ebene)	RA 2023	VA 2023	RA - VA
3235	Transferzahlungen an das Ausland			
3236	Investitions- und Tilgungszuschüsse zwischen Unternehmungen und Betrieben der Gebietskörperschaft und der Gebietskörperschaft			
324	Auszahlungen aus Finanzaufwand	70 263,30	80 600,00	-10 336,70
3241	Auszahlungen für Zinsaufwand, für Finanzierungsleasing, für Forderungskauf, für Finanzschulden und derivative Finanzinstrumente	63 429,35	75 600,00	-12 170,65
3242	Auszahlungen für Zinsen aus derivativen Finanzinstrumenten ohne Grundgeschäft			
3243	Auszahlung aus Gewinnentnahmen von marktbestimmten Betrieben			
3244	Sonstige Auszahlungen aus Finanzaufwendungen	6 833,95	5 000,00	1 833,95
32	Summe Auszahlungen operative Gebarung	12 365 254,90	12 500 600,00	-135 345,10
SA1	Saldo (1) Geldfluss aus der Operativen Gebarung (31 – 32)	385 424,02	369 500,00	15 924,02
331	Einzahlungen aus der Investitionstätigkeit	0,00	900 000,00	-900 000,00
3311	Einzahlungen aus der Veräußerung von immateriellem Vermögen			
3312	Einzahlungen aus der Veräußerung von Grundstücken und Grundstückseinrichtungen		900 000,00	-900 000,00
3313	Einzahlungen aus der Veräußerung von Gebäuden und Bauten			
3314	Einzahlungen aus der Veräußerung von technischen Anlagen, Fahrzeuge und Maschinen			
3315	Einzahlungen aus der Veräußerung von Amts-, Betriebs- und Geschäftsausstattung			
3316	Einzahlungen aus der Veräußerung von Kulturgütern			
3317	Einzahlungen aus der Veräußerung von Beteiligungen			
332	Einzahlungen aus der Rückzahlung von Darlehen sowie gewährten Vorschüssen	25 822,71	21 100,00	4 722,71
3321	Einzahlungen aus Darlehen an Träger des öffentlichen Rechts			
3322	Einzahlungen aus Darlehen an Beteiligungen			
3323	Einzahlungen aus Darlehen an Unternehmen und Haushalte			
3325	Einzahlungen aus Vorschüssen und Anzahlungen	25 822,71	21 100,00	4 722,71
333	Einzahlungen aus Kapitaltransfers	425 008,10	445 600,00	-20 591,90
3331	Kapitaltransferzahlungen von Trägern des öffentlichen Rechts	213 153,30	249 600,00	-36 446,70
3332	Kapitaltransferzahlungen von Beteiligungen			
3333	Kapitaltransferzahlungen von Unternehmen			
3334	Kapitaltransferzahlungen von Haushalten und Organisationen ohne Erwerbscharakter	211 854,80	196 000,00	15 854,80
3335	Kapitaltransferzahlungen vom Ausland			
33	Summe Einzahlungen investive Gebarung	450 830,81	1 366 700,00	-915 869,19
341	Auszahlungen aus der Investitionstätigkeit	1 582 822,85	1 633 300,00	-50 477,15
3411	Auszahlungen für den Erwerb von immateriellem Vermögen			
3412	Auszahlungen für den Erwerb von Grundstücken und Grundstückseinrichtungen	660 826,19	719 700,00	-58 873,81
3413	Auszahlungen für den Erwerb von Gebäuden und Bauten	192 529,73	168 000,00	24 529,73
3414	Auszahlungen für den Erwerb von technischen Anlagen, Fahrzeuge und Maschinen	565 271,00	587 300,00	-22 029,00

MVAG	Mittelverwendungs- und aufbringungsgruppen (1. und 2. Ebene)	RA 2023	VA 2023	RA - VA
3415	Auszahlungen für den Erwerb von Amts-, Betriebs- und Geschäftsausstattung	164 195,93	158 300,00	5 895,93
3416	Auszahlungen für den Erwerb von Kulturgütern			
3417	Auszahlungen für den Erwerb von Beteiligungen			
342	Auszahlungen von gewährten Darlehen sowie gewährten Vorschüssen	30 422,08	10 000,00	20 422,08
3421	Auszahlung von Darlehen an Träger des öffentlichen Rechts			
3422	Auszahlung von Darlehen an Beteiligungen			
3423	Auszahlung von Darlehen an Unternehmen und Haushalte	23 422,08		23 422,08
3425	Auszahlungen von Vorschüssen und Anzahlungen	7 000,00	10 000,00	-3 000,00
343	Auszahlungen aus Kapitaltransfers	30 266,09	33 800,00	-3 533,91
3431	Kapitaltransferzahlungen an Träger des öffentlichen Rechts	2 400,00	2 400,00	
3432	Kapitaltransferzahlungen an Beteiligungen			
3433	Kapitaltransferzahlungen an Unternehmen (Finanzunternehmen)			
3434	Kapitaltransferzahlungen an Haushalte und Organisationen ohne Erwerbscharakter	27 866,09	31 400,00	-3 533,91
3435	Kapitaltransferzahlungen an das Ausland			
34	Summe Auszahlungen investive Gebarung	1 643 511,02	1 677 100,00	-33 588,98
SA2	Saldo (2) Geldfluss aus der Investiven Gebarung (33 – 34)	-1 192 680,21	-310 400,00	-882 280,21
SA3	Saldo (3) Nettofinanzierungssaldo (Saldo 1 + Saldo 2)	-807 256,19	59 100,00	-866 356,19
351	Einzahlungen aus der Aufnahme von Finanzschulden	500 000,00	1 250 000,00	-750 000,00
3511	Einzahlungen aus empfangenen Darlehen von öffentlichen Körperschaften und Rechtsträgern			
3512	Einzahlungen aus empfangenen Darlehen von Beteiligungen			
3513	Einzahlungen aus empfangenen Darlehen von Unternehmen und privaten Haushalten			
3514	Einzahlungen aus Finanzschulden (Finanzunternehmen)	500 000,00	1 250 000,00	-750 000,00
353	Einzahlungen infolge eines Kapitaltausch bei derivativen Finanzinstrumenten mit Grundgeschäft	0,00	0,00	0,00
3530	Einzahlungen infolge eines Kapitaltausch bei derivativen Finanzinstrumenten mit Grundgeschäft			
355	Einzahlungen aus dem Abgang von Finanzinstrumenten	0,00	0,00	0,00
3550	Einzahlungen aus dem Abgang von Finanzinstrumenten			
35	Summe Einzahlungen aus der Finanzierungstätigkeit	500 000,00	1 250 000,00	-750 000,00
361	Auszahlungen aus der Tilgung von Finanzschulden	673 374,19	715 000,00	-41 625,81
3611	Auszahlungen aus empfangenen Darlehen von öffentlichen Körperschaften und Rechtsträgern			
3612	Auszahlungen aus empfangenen Darlehen von Beteiligungen			
3613	Auszahlungen aus empfangenen Darlehen von Unternehmen und privaten Haushalten			
3614	Auszahlungen aus Finanzschulden	617 233,71	664 500,00	-47 266,29

MVAG	Mittelverwendungs- und aufbringungsgruppen (1. und 2. Ebene)	RA 2023	VA 2023	RA - VA
3615	Auszahlung aus der Rückzahlung von Leasingverbindlichkeiten	56 140,48	50 500,00	5 640,48
363	Auszahlungen infolge eines Kapitaltausch bei derivativen Finanzinstrumenten mit Grundgeschäft	0,00	0,00	0,00
3630	Auszahlungen infolge eines Kapitaltausch bei derivativen Finanzinstrumenten mit Grundgeschäft			
365	Auszahlungen für den Erwerb von Finanzinstrumenten	0,00	0,00	0,00
3650	Auszahlungen für den Erwerb von Finanzinstrumenten			
36	Summe Auszahlungen aus der Finanzierungstätigkeit	673 374,19	715 000,00	-41 625,81
SA4	Saldo (4) Geldfluss aus der Finanzierungstätigkeit (35 – 36)	-173 374,19	535 000,00	-708 374,19
SA5	Saldo (5) Geldfluss aus der voranschlagswirksamen Gebarung (Saldo 3 + Saldo 4)	-980 630,38	594 100,00	-1 574 730,38
411	Einzahlungen aus nicht voranschlagswirksamen Forderungen	3 704 879,13		
4110	Einzahlungen aus nicht voranschlagswirksamen Forderungen	3 704 879,13		
412	Einzahlungen aus nicht voranschlagswirksamen Verbindlichkeiten	5 311 762,18		
4120	Einzahlungen aus nicht voranschlagswirksamen Verbindlichkeiten	5 311 762,18		
413	Einzahlungen aus der Aufnahme von zur Kassenstärkung eingegangenen Geldverbindlichkeiten (Barvorlagen)	16 141,60		
4130	Einzahlungen aus der Aufnahme von zur Kassenstärkung eingegangenen Geldverbindlichkeiten (Barvorlagen)	16 141,60		
41	Summe Einzahlungen aus der nicht voranschlagswirksamen Gebarung	9 032 782,91		
421	Auszahlungen aus nicht voranschlagswirksamen Forderungen	3 754 703,58		
4210	Auszahlungen aus nicht voranschlagswirksamen Forderungen	3 754 703,58		
422	Auszahlungen aus nicht voranschlagswirksamen Verbindlichkeiten	5 323 950,58		
4220	Auszahlungen aus nicht voranschlagswirksamen Verbindlichkeiten	5 323 950,58		
423	Auszahlungen zur Tilgung von zur Kassenstärkung eingegangenen Geldverbindlichkeiten (Barvorlagen)	16 082,51		
4230	Auszahlungen zur Tilgung von zur Kassenstärkung eingegangenen Geldverbindlichkeiten (Barvorlagen)	16 082,51		
42	Summe Auszahlungen aus der nicht voranschlagswirksamen Gebarung	9 094 736,67		
SA6	Geldfluss aus der nicht voranschlagswirksamen Gebarung	-61 953,76		
SA7	Veränderung an Liquiden Mitteln (Saldo 5 + Saldo 6)	-1 042 584,14		
	Anfangsbestand liquide Mittel (115 zum 31.12.2022)	2 486 619,88		
	Endbestand liquide Mittel (115 zum 31.12.2023)	1 444 035,74		
	davon Zahlungsmittelreserven (1152 zum 31.12.2023)	141 749,01		

Finanzierungshaushalt Bereichsbudget 1. und 2. Ebene
(Anlage 1b)

Vertretungskörper und allgemeine Verwaltung (Gruppe 0)

MVAG	Mittelverwendungs- und aufbringungsgruppen (1. und 2. Ebene)	RA 2023	VA 2023	RA - VA
311	Einzahlungen aus der operativen Verwaltungstätigkeit	83 022,40	79 600,00	3 422,40
3111	Einzahlungen aus eigenen Abgaben			
3112	Einzahlungen aus Ertragsanteilen			
3113	Einzahlungen aus Gebühren			
3114	Einzahlungen aus Leistungen	9 425,86	14 400,00	-4 974,14
3115	Einzahlungen aus Besitz und wirtschaftlicher Tätigkeit			
3116	Einzahlungen aus Veräußerung von geringwertigen Wirtschaftsgütern (GWG) und sonstige Einzahlungen	73 596,54	65 200,00	8 396,54
312	Einzahlungen aus Transfers (ohne Kapitaltransfers)	1 043,12	1 600,00	-556,88
3121	Transferzahlungen von Trägern des öffentlichen Rechts		400,00	-400,00
3122	Transferzahlungen von Beteiligten			
3123	Transferzahlungen von Unternehmen (inkl. Finanzunternehmen)			
3124	Transferzahlungen von Haushalte und Organisationen ohne Erwerbscharakter	1 043,12	1 200,00	-156,88
3125	Transferzahlungen vom Ausland			
3126	Investitions- und Tilgungszuschüsse zwischen Unternehmungen und Betrieben der Gebietskörperschaft und der Gebietskörperschaft			
313	Einzahlungen aus Finanzerträgen	0,00	0,00	0,00
3131	Einzahlungen aus Zinserträgen			
3133	Einzahlungen aus Gewinnentnahmen von marktbestimmten Betrieben			
3134	Sonstige Einzahlungen aus Finanzerträgen			
3135	Einzahlungen aus Dividenden/Gewinnausschüttungen			
31	Summe Einzahlungen operative Gebarung	84 065,52	81 200,00	2 865,52
321	Auszahlungen aus Personalaufwand	859 372,60	867 400,00	-8 027,40
3211	Auszahlungen für Personalaufwand Bezüge, Nebengebühren, und Mehrleistungsvergütungen)	685 450,97	690 800,00	-5 349,03
3212	Auszahlungen für gesetzliche und freiwillige Sozialaufwendungen	173 921,63	176 600,00	-2 678,37
3213	Auszahlungen aus sonstigem Personalaufwand			
322	Auszahlungen aus Sachaufwand (ohne Transferaufwand)	834 755,36	824 900,00	9 855,36
3221	Auszahlungen für Gebrauchs- und Verbrauchsgüter, Handelswaren	26 315,72	25 500,00	815,72
3222	Auszahlungen für Verwaltungs- und Betriebsaufwand	104 815,10	94 600,00	10 215,10
3223	Auszahlungen für Leasing- und Mietaufwand	1 436,88	1 300,00	136,88
3224	Auszahlungen für Instandhaltung	81 717,33	76 200,00	5 517,33
3225	Sonstige Auszahlungen aus Sachaufwand	620 470,33	627 300,00	-6 829,67
323	Auszahlungen aus Transfers (ohne Kapitaltransfers)	43 770,49	44 000,00	-229,51
3231	Transferzahlungen an Träger des öffentlichen Rechts			
3232	Transferzahlungen an Beteiligten			
3233	Transferzahlungen an Unternehmen (inkl. Finanzunternehmen)			

Vertretungskörper und allgemeine Verwaltung (Gruppe 0)

MVAG	Mittelverwendungs- und aufbringungsgruppen (1. und 2. Ebene)	RA 2023	VA 2023	RA - VA
3234	Transferzahlungen an Haushalte und Organisationen ohne Erwerbscharakter	43 770,49	44 000,00	-229,51
3235	Transferzahlungen an das Ausland			
3236	Investitions- und Tilgungszuschüsse zwischen Unternehmungen und Betrieben der Gebietskörperschaft und der Gebietskörperschaft			
324	Auszahlungen aus Finanzaufwand	1 920,78	1 900,00	20,78
3241	Auszahlungen für Zinsaufwand, für Finanzierungsleasing, für Forderungskauf, für Finanzschulden und derivative Finanzinstrumente	1 920,78	1 900,00	20,78
3242	Auszahlungen für Zinsen aus derivativen Finanzinstrumenten ohne Grundgeschäft			
3243	Auszahlung aus Gewinnentnahmen von marktbestimmten Betrieben			
3244	Sonstige Auszahlungen aus Finanzaufwendungen			
32	Summe Auszahlungen operative Gebarung	1 739 819,23	1 738 200,00	1 619,23
SA1	Saldo (1) Geldfluss aus der Operativen Gebarung (31 – 32)	-1 655 753,71	-1 657 000,00	1 246,29
331	Einzahlungen aus der Investitionstätigkeit	0,00	0,00	0,00
3311	Einzahlungen aus der Veräußerung von immateriellem Vermögen			
3312	Einzahlungen aus der Veräußerung von Grundstücken und Grundstückeinrichtungen			
3313	Einzahlungen aus der Veräußerung von Gebäuden und Bauten			
3314	Einzahlungen aus der Veräußerung von technischen Anlagen, Fahrzeuge und Maschinen			
3315	Einzahlungen aus der Veräußerung von Amts-, Betriebs- und Geschäftsausstattung			
3316	Einzahlungen aus der Veräußerung von Kulturgütern			
3317	Einzahlungen aus der Veräußerung von Beteiligungen			
332	Einzahlungen aus der Rückzahlung von Darlehen sowie gewährten Vorschüssen	25 822,71	21 100,00	4 722,71
3321	Einzahlungen aus Darlehen an Träger des öffentlichen Rechts			
3322	Einzahlungen aus Darlehen an Beteiligungen			
3323	Einzahlungen aus Darlehen an Unternehmen und Haushalte			
3325	Einzahlungen aus Vorschüssen und Anzahlungen	25 822,71	21 100,00	4 722,71
333	Einzahlungen aus Kapitaltransfers	0,00	0,00	0,00
3331	Kapitaltransferzahlungen von Trägern des öffentlichen Rechts			
3332	Kapitaltransferzahlungen von Beteiligungen			
3333	Kapitaltransferzahlungen von Unternehmen			
3334	Kapitaltransferzahlungen von Haushalten und Organisationen ohne Erwerbscharakter			
3335	Kapitaltransferzahlungen vom Ausland			
33	Summe Einzahlungen investive Gebarung	25 822,71	21 100,00	4 722,71
341	Auszahlungen aus der Investitionstätigkeit	2 045,15	8 000,00	-5 954,85
3411	Auszahlungen für den Erwerb von immateriellem Vermögen			

Vertretungskörper und allgemeine Verwaltung (Gruppe 0)

MVAG	Mittelverwendungs- und aufbringungsgruppen (1. und 2. Ebene)	RA 2023	VA 2023	RA - VA
3412	Auszahlungen für den Erwerb von Grundstücken und Grundstückseinrichtungen			
3413	Auszahlungen für den Erwerb von Gebäuden und Bauten			
3414	Auszahlungen für den Erwerb von technischen Anlagen, Fahrzeuge und Maschinen			
3415	Auszahlungen für den Erwerb von Amts-, Betriebs- und Geschäftsausstattung	2 045,15	8 000,00	-5 954,85
3416	Auszahlungen für den Erwerb von Kulturgütern			
3417	Auszahlungen für den Erwerb von Beteiligungen			
342	Auszahlungen von gewährten Darlehen sowie gewährten Vorschüssen	7 000,00	10 000,00	-3 000,00
3421	Auszahlung von Darlehen an Träger des öffentlichen Rechts			
3422	Auszahlung von Darlehen an Beteiligungen			
3423	Auszahlung von Darlehen an Unternehmen und Haushalte			
3425	Auszahlungen von Vorschüssen und Anzahlungen	7 000,00	10 000,00	-3 000,00
343	Auszahlungen aus Kapitaltransfers	0,00	0,00	0,00
3431	Kapitaltransferzahlungen an Träger des öffentlichen Rechts			
3432	Kapitaltransferzahlungen an Beteiligungen			
3433	Kapitaltransferzahlungen an Unternehmen (Finanzunternehmen)			
3434	Kapitaltransferzahlungen an Haushalte und Organisationen ohne Erwerbscharakter			
3435	Kapitaltransferzahlungen an das Ausland			
34	Summe Auszahlungen investive Gebarung	9 045,15	18 000,00	-8 954,85
SA2	Saldo (2) Geldfluss aus der Investiven Gebarung (33 – 34)	16 777,56	3 100,00	13 677,56
SA3	Saldo (3) Nettofinanzierungssaldo (Saldo 1 + Saldo 2)	-1 638 976,15	-1 653 900,00	14 923,85
351	Einzahlungen aus der Aufnahme von Finanzschulden	0,00	0,00	0,00
3511	Einzahlungen aus empfangenen Darlehen von öffentlichen Körperschaften und Rechtsträgern			
3512	Einzahlungen aus empfangenen Darlehen von Beteiligungen			
3513	Einzahlungen aus empfangenen Darlehen von Unternehmen und privaten Haushalten			
3514	Einzahlungen aus Finanzschulden (Finanzunternehmen)			
353	Einzahlungen infolge eines Kapitaltausch bei derivativen Finanzinstrumenten mit Grundgeschäft	0,00	0,00	0,00
3530	Einzahlungen infolge eines Kapitaltausch bei derivativen Finanzinstrumenten mit Grundgeschäft			
355	Einzahlungen aus dem Abgang von Finanzinstrumenten	0,00	0,00	0,00
3550	Einzahlungen aus dem Abgang von Finanzinstrumenten			
35	Summe Einzahlungen aus der Finanzierungstätigkeit	0,00	0,00	0,00
361	Auszahlungen aus der Tilgung von Finanzschulden	28 984,92	28 500,00	484,92

Vertretungskörper und allgemeine Verwaltung (Gruppe 0)

MVAG	Mittelverwendungs- und aufbringungsgruppen (1. und 2. Ebene)	RA 2023	VA 2023	RA - VA
3611	Auszahlungen aus empfangenen Darlehen von öffentlichen Körperschaften und Rechtsträgern			
3612	Auszahlungen aus empfangenen Darlehen von Beteiligungen			
3613	Auszahlungen aus empfangenen Darlehen von Unternehmen und privaten Haushalten			
3614	Auszahlungen aus Finanzschulden	28 984,92	28 500,00	484,92
3615	Auszahlung aus der Rückzahlung von Leasingverbindlichkeiten			
363	Auszahlungen infolge eines Kapitaltausch bei derivativen Finanzinstrumenten mit Grundgeschäft	0,00	0,00	0,00
3630	Auszahlungen infolge eines Kapitaltausch bei derivativen Finanzinstrumenten mit Grundgeschäft			
365	Auszahlungen für den Erwerb von Finanzinstrumenten	0,00	0,00	0,00
3650	Auszahlungen für den Erwerb von Finanzinstrumenten			
36	Summe Auszahlungen aus der Finanzierungstätigkeit	28 984,92	28 500,00	484,92
SA4	Saldo (4) Geldfluss aus der Finanzierungstätigkeit (35 – 36)	-28 984,92	-28 500,00	-484,92
SA5	Saldo (5) Geldfluss aus der voranschlagswirksamen Gebarung (Saldo 3 + Saldo 4)	-1 667 961,07	-1 682 400,00	14 438,93

Öffentliche Ordnung und Sicherheit (Gruppe 1)

MVAG	Mittelverwendungs- und aufbringungsgruppen (1. und 2. Ebene)	RA 2023	VA 2023	RA - VA
311	Einzahlungen aus der operativen Verwaltungstätigkeit	42 568,37	40 600,00	1 968,37
3111	Einzahlungen aus eigenen Abgaben			
3112	Einzahlungen aus Ertragsanteilen			
3113	Einzahlungen aus Gebühren			
3114	Einzahlungen aus Leistungen	14 920,59	16 000,00	-1 079,41
3115	Einzahlungen aus Besitz und wirtschaftlicher Tätigkeit			
3116	Einzahlungen aus Veräußerung von geringwertigen Wirtschaftsgütern (GWG) und sonstige Einzahlungen	27 647,78	24 600,00	3 047,78
312	Einzahlungen aus Transfers (ohne Kapitaltransfers)	0,00	0,00	0,00
3121	Transferzahlungen von Trägern des öffentlichen Rechts			
3122	Transferzahlungen von Beteiligten			
3123	Transferzahlungen von Unternehmen (inkl. Finanzunternehmen)			
3124	Transferzahlungen von Haushalte und Organisationen ohne Erwerbscharakter			
3125	Transferzahlungen vom Ausland			
3126	Investitions- und Tilgungszuschüsse zwischen Unternehmungen und Betrieben der Gebietskörperschaft und der Gebietskörperschaft			
313	Einzahlungen aus Finanzerträgen	0,00	0,00	0,00
3131	Einzahlungen aus Zinserträgen			
3133	Einzahlungen aus Gewinnentnahmen von marktbestimmten Betrieben			
3134	Sonstige Einzahlungen aus Finanzerträgen			
3135	Einzahlungen aus Dividenden/Gewinnausschüttungen			
31	Summe Einzahlungen operative Gebarung	42 568,37	40 600,00	1 968,37
321	Auszahlungen aus Personalaufwand	0,00	0,00	0,00
3211	Auszahlungen für Personalaufwand Bezüge, Nebengebühren, und Mehrleistungsvergütungen)			
3212	Auszahlungen für gesetzliche und freiwillige Sozialaufwendungen			
3213	Auszahlungen aus sonstigem Personalaufwand			
322	Auszahlungen aus Sachaufwand (ohne Transferaufwand)	130 761,37	161 100,00	-30 338,63
3221	Auszahlungen für Gebrauchs- und Verbrauchsgüter, Handelswaren	32 354,40	48 000,00	-15 645,60
3222	Auszahlungen für Verwaltungs- und Betriebsaufwand	19 184,47	25 200,00	-6 015,53
3223	Auszahlungen für Leasing- und Mietaufwand			
3224	Auszahlungen für Instandhaltung	26 771,96	28 800,00	-2 028,04
3225	Sonstige Auszahlungen aus Sachaufwand	52 450,54	59 100,00	-6 649,46
323	Auszahlungen aus Transfers (ohne Kapitaltransfers)	0,00	1 000,00	-1 000,00
3231	Transferzahlungen an Träger des öffentlichen Rechts			
3232	Transferzahlungen an Beteiligten			
3233	Transferzahlungen an Unternehmen (inkl. Finanzunternehmen)			

Öffentliche Ordnung und Sicherheit (Gruppe 1)

MVAG	Mittelverwendungs- und aufbringungsgruppen (1. und 2. Ebene)	RA 2023	VA 2023	RA - VA
3234	Transferzahlungen an Haushalte und Organisationen ohne Erwerbscharakter		1 000,00	-1 000,00
3235	Transferzahlungen an das Ausland			
3236	Investitions- und Tilgungszuschüsse zwischen Unternehmungen und Betrieben der Gebietskörperschaft und der Gebietskörperschaft			
324	Auszahlungen aus Finanzaufwand	6 725,87	9 300,00	-2 574,13
3241	Auszahlungen für Zinsaufwand, für Finanzierungsleasing, für Forderungskauf, für Finanzschulden und derivative Finanzinstrumente	6 725,87	9 300,00	-2 574,13
3242	Auszahlungen für Zinsen aus derivativen Finanzinstrumenten ohne Grundgeschäft			
3243	Auszahlung aus Gewinnentnahmen von marktbestimmten Betrieben			
3244	Sonstige Auszahlungen aus Finanzaufwendungen			
32	Summe Auszahlungen operative Gebarung	137 487,24	171 400,00	-33 912,76
SA1	Saldo (1) Geldfluss aus der Operativen Gebarung (31 – 32)	-94 918,87	-130 800,00	35 881,13
331	Einzahlungen aus der Investitionstätigkeit	0,00	0,00	0,00
3311	Einzahlungen aus der Veräußerung von immateriellem Vermögen			
3312	Einzahlungen aus der Veräußerung von Grundstücken und Grundstückeinrichtungen			
3313	Einzahlungen aus der Veräußerung von Gebäuden und Bauten			
3314	Einzahlungen aus der Veräußerung von technischen Anlagen, Fahrzeuge und Maschinen			
3315	Einzahlungen aus der Veräußerung von Amts-, Betriebs- und Geschäftsausstattung			
3316	Einzahlungen aus der Veräußerung von Kulturgütern			
3317	Einzahlungen aus der Veräußerung von Beteiligungen			
332	Einzahlungen aus der Rückzahlung von Darlehen sowie gewährten Vorschüssen	0,00	0,00	0,00
3321	Einzahlungen aus Darlehen an Träger des öffentlichen Rechts			
3322	Einzahlungen aus Darlehen an Beteiligungen			
3323	Einzahlungen aus Darlehen an Unternehmen und Haushalte			
3325	Einzahlungen aus Vorschüssen und Anzahlungen			
333	Einzahlungen aus Kapitaltransfers	226 666,00	226 600,00	66,00
3331	Kapitaltransferzahlungen von Trägern des öffentlichen Rechts	146 666,00	146 600,00	66,00
3332	Kapitaltransferzahlungen von Beteiligungen			
3333	Kapitaltransferzahlungen von Unternehmen			
3334	Kapitaltransferzahlungen von Haushalten und Organisationen ohne Erwerbscharakter	80 000,00	80 000,00	
3335	Kapitaltransferzahlungen vom Ausland			
33	Summe Einzahlungen investive Gebarung	226 666,00	226 600,00	66,00
341	Auszahlungen aus der Investitionstätigkeit	453 564,92	462 600,00	-9 035,08
3411	Auszahlungen für den Erwerb von immateriellem Vermögen			

Öffentliche Ordnung und Sicherheit (Gruppe 1)

MVAG	Mittelverwendungs- und aufbringungsgruppen (1. und 2. Ebene)	RA 2023	VA 2023	RA - VA
3412	Auszahlungen für den Erwerb von Grundstücken und Grundstückseinrichtungen			
3413	Auszahlungen für den Erwerb von Gebäuden und Bauten			
3414	Auszahlungen für den Erwerb von technischen Anlagen, Fahrzeuge und Maschinen	453 564,92	462 600,00	-9 035,08
3415	Auszahlungen für den Erwerb von Amts-, Betriebs- und Geschäftsausstattung			
3416	Auszahlungen für den Erwerb von Kulturgütern			
3417	Auszahlungen für den Erwerb von Beteiligungen			
342	Auszahlungen von gewährten Darlehen sowie gewährten Vorschüssen	0,00	0,00	0,00
3421	Auszahlung von Darlehen an Träger des öffentlichen Rechts			
3422	Auszahlung von Darlehen an Beteiligungen			
3423	Auszahlung von Darlehen an Unternehmen und Haushalte			
3425	Auszahlungen von Vorschüssen und Anzahlungen			
343	Auszahlungen aus Kapitaltransfers	0,00	0,00	0,00
3431	Kapitaltransferzahlungen an Träger des öffentlichen Rechts			
3432	Kapitaltransferzahlungen an Beteiligungen			
3433	Kapitaltransferzahlungen an Unternehmen (Finanzunternehmen)			
3434	Kapitaltransferzahlungen an Haushalte und Organisationen ohne Erwerbscharakter			
3435	Kapitaltransferzahlungen an das Ausland			
34	Summe Auszahlungen investive Gebarung	453 564,92	462 600,00	-9 035,08
SA2	Saldo (2) Geldfluss aus der Investiven Gebarung (33 – 34)	-226 898,92	-236 000,00	9 101,08
SA3	Saldo (3) Nettofinanzierungssaldo (Saldo 1 + Saldo 2)	-321 817,79	-366 800,00	44 982,21
351	Einzahlungen aus der Aufnahme von Finanzschulden	200 000,00	200 000,00	0,00
3511	Einzahlungen aus empfangenen Darlehen von öffentlichen Körperschaften und Rechtsträgern			
3512	Einzahlungen aus empfangenen Darlehen von Beteiligungen			
3513	Einzahlungen aus empfangenen Darlehen von Unternehmen und privaten Haushalten			
3514	Einzahlungen aus Finanzschulden (Finanzunternehmen)	200 000,00	200 000,00	
353	Einzahlungen infolge eines Kapitaltausch bei derivativen Finanzinstrumenten mit Grundgeschäft	0,00	0,00	0,00
3530	Einzahlungen infolge eines Kapitaltausch bei derivativen Finanzinstrumenten mit Grundgeschäft			
355	Einzahlungen aus dem Abgang von Finanzinstrumenten	0,00	0,00	0,00
3550	Einzahlungen aus dem Abgang von Finanzinstrumenten			
35	Summe Einzahlungen aus der Finanzierungstätigkeit	200 000,00	200 000,00	0,00
361	Auszahlungen aus der Tilgung von Finanzschulden	52 140,24	45 000,00	7 140,24

Öffentliche Ordnung und Sicherheit (Gruppe 1)

MVAG	Mittelverwendungs- und aufbringungsgruppen (1. und 2. Ebene)	RA 2023	VA 2023	RA - VA
3611	Auszahlungen aus empfangenen Darlehen von öffentlichen Körperschaften und Rechtsträgern			
3612	Auszahlungen aus empfangenen Darlehen von Beteiligungen			
3613	Auszahlungen aus empfangenen Darlehen von Unternehmen und privaten Haushalten			
3614	Auszahlungen aus Finanzschulden	52 140,24	45 000,00	7 140,24
3615	Auszahlung aus der Rückzahlung von Leasingverbindlichkeiten			
363	Auszahlungen infolge eines Kapitaltausch bei derivativen Finanzinstrumenten mit Grundgeschäft	0,00	0,00	0,00
3630	Auszahlungen infolge eines Kapitaltausch bei derivativen Finanzinstrumenten mit Grundgeschäft			
365	Auszahlungen für den Erwerb von Finanzinstrumenten	0,00	0,00	0,00
3650	Auszahlungen für den Erwerb von Finanzinstrumenten			
36	Summe Auszahlungen aus der Finanzierungstätigkeit	52 140,24	45 000,00	7 140,24
SA4	Saldo (4) Geldfluss aus der Finanzierungstätigkeit (35 – 36)	147 859,76	155 000,00	-7 140,24
SA5	Saldo (5) Geldfluss aus der voranschlagswirksamen Gebarung (Saldo 3 + Saldo 4)	-173 958,03	-211 800,00	37 841,97

Unterricht, Erziehung, Sport und Wissenschaft (Gruppe 2)

MVAG	Mittelverwendungs- und aufbringungsgruppen (1. und 2. Ebene)	RA 2023	VA 2023	RA - VA
311	Einzahlungen aus der operativen Verwaltungstätigkeit	533 815,23	544 600,00	-10 784,77
3111	Einzahlungen aus eigenen Abgaben			
3112	Einzahlungen aus Ertragsanteilen			
3113	Einzahlungen aus Gebühren			
3114	Einzahlungen aus Leistungen	414 118,87	430 600,00	-16 481,13
3115	Einzahlungen aus Besitz und wirtschaftlicher Tätigkeit			
3116	Einzahlungen aus Veräußerung von geringwertigen Wirtschaftsgütern (GWG) und sonstige Einzahlungen	119 696,36	114 000,00	5 696,36
312	Einzahlungen aus Transfers (ohne Kapitaltransfers)	138 288,07	149 400,00	-11 111,93
3121	Transferzahlungen von Trägern des öffentlichen Rechts	138 288,07	149 400,00	-11 111,93
3122	Transferzahlungen von Beteiligten			
3123	Transferzahlungen von Unternehmen (inkl. Finanzunternehmen)			
3124	Transferzahlungen von Haushalte und Organisationen ohne Erwerbscharakter			
3125	Transferzahlungen vom Ausland			
3126	Investitions- und Tilgungszuschüsse zwischen Unternehmungen und Betrieben der Gebietskörperschaft und der Gebietskörperschaft			
313	Einzahlungen aus Finanzerträgen	0,00	0,00	0,00
3131	Einzahlungen aus Zinserträgen			
3133	Einzahlungen aus Gewinnentnahmen von marktbestimmten Betrieben			
3134	Sonstige Einzahlungen aus Finanzerträgen			
3135	Einzahlungen aus Dividenden/Gewinnausschüttungen			
31	Summe Einzahlungen operative Gebarung	672 103,30	694 000,00	-21 896,70
321	Auszahlungen aus Personalaufwand	1 259 390,58	1 313 400,00	-54 009,42
3211	Auszahlungen für Personalaufwand Bezüge, Nebengebühren, und Mehrleistungsvergütungen)	1 017 540,41	1 023 300,00	-5 759,59
3212	Auszahlungen für gesetzliche und freiwillige Sozialaufwendungen	241 850,17	290 100,00	-48 249,83
3213	Auszahlungen aus sonstigem Personalaufwand			
322	Auszahlungen aus Sachaufwand (ohne Transferaufwand)	855 792,96	923 500,00	-67 707,04
3221	Auszahlungen für Gebrauchs- und Verbrauchsgüter, Handelswaren	237 224,28	260 300,00	-23 075,72
3222	Auszahlungen für Verwaltungs- und Betriebsaufwand	35 170,24	62 400,00	-27 229,76
3223	Auszahlungen für Leasing- und Mietaufwand	41 443,76	40 900,00	543,76
3224	Auszahlungen für Instandhaltung	127 022,64	179 500,00	-52 477,36
3225	Sonstige Auszahlungen aus Sachaufwand	414 932,04	380 400,00	34 532,04
323	Auszahlungen aus Transfers (ohne Kapitaltransfers)	76 091,23	78 200,00	-2 108,77
3231	Transferzahlungen an Träger des öffentlichen Rechts	12 880,00	15 000,00	-2 120,00
3232	Transferzahlungen an Beteiligten			
3233	Transferzahlungen an Unternehmen (inkl. Finanzunternehmen)			

Unterricht, Erziehung, Sport und Wissenschaft (Gruppe 2)

MVAG	Mittelverwendungs- und aufbringungsgruppen (1. und 2. Ebene)	RA 2023	VA 2023	RA - VA
3234	Transferzahlungen an Haushalte und Organisationen ohne Erwerbscharakter	63 211,23	63 200,00	11,23
3235	Transferzahlungen an das Ausland			
3236	Investitions- und Tilgungszuschüsse zwischen Unternehmungen und Betrieben der Gebietskörperschaft und der Gebietskörperschaft			
324	Auszahlungen aus Finanzaufwand	13 357,51	14 900,00	-1 542,49
3241	Auszahlungen für Zinsaufwand, für Finanzierungsleasing, für Forderungskauf, für Finanzschulden und derivative Finanzinstrumente	13 357,51	14 900,00	-1 542,49
3242	Auszahlungen für Zinsen aus derivativen Finanzinstrumenten ohne Grundgeschäft			
3243	Auszahlung aus Gewinnentnahmen von marktbestimmten Betrieben			
3244	Sonstige Auszahlungen aus Finanzaufwendungen			
32	Summe Auszahlungen operative Gebarung	2 204 632,28	2 330 000,00	-125 367,72
SA1	Saldo (1) Geldfluss aus der Operativen Gebarung (31 – 32)	-1 532 528,98	-1 636 000,00	103 471,02
331	Einzahlungen aus der Investitionstätigkeit	0,00	0,00	0,00
3311	Einzahlungen aus der Veräußerung von immateriellem Vermögen			
3312	Einzahlungen aus der Veräußerung von Grundstücken und Grundstückeinrichtungen			
3313	Einzahlungen aus der Veräußerung von Gebäuden und Bauten			
3314	Einzahlungen aus der Veräußerung von technischen Anlagen, Fahrzeuge und Maschinen			
3315	Einzahlungen aus der Veräußerung von Amts-, Betriebs- und Geschäftsausstattung			
3316	Einzahlungen aus der Veräußerung von Kulturgütern			
3317	Einzahlungen aus der Veräußerung von Beteiligungen			
332	Einzahlungen aus der Rückzahlung von Darlehen sowie gewährten Vorschüssen	0,00	0,00	0,00
3321	Einzahlungen aus Darlehen an Träger des öffentlichen Rechts			
3322	Einzahlungen aus Darlehen an Beteiligungen			
3323	Einzahlungen aus Darlehen an Unternehmen und Haushalte			
3325	Einzahlungen aus Vorschüssen und Anzahlungen			
333	Einzahlungen aus Kapitaltransfers	45 979,65	65 000,00	-19 020,35
3331	Kapitaltransferzahlungen von Trägern des öffentlichen Rechts	35 979,65	55 000,00	-19 020,35
3332	Kapitaltransferzahlungen von Beteiligungen			
3333	Kapitaltransferzahlungen von Unternehmen			
3334	Kapitaltransferzahlungen von Haushalten und Organisationen ohne Erwerbscharakter	10 000,00	10 000,00	
3335	Kapitaltransferzahlungen vom Ausland			
33	Summe Einzahlungen investive Gebarung	45 979,65	65 000,00	-19 020,35
341	Auszahlungen aus der Investitionstätigkeit	266 348,23	226 000,00	40 348,23
3411	Auszahlungen für den Erwerb von immateriellem Vermögen			

Unterricht, Erziehung, Sport und Wissenschaft (Gruppe 2)

MVAG	Mittelverwendungs- und aufbringungsgruppen (1. und 2. Ebene)	RA 2023	VA 2023	RA - VA
3412	Auszahlungen für den Erwerb von Grundstücken und Grundstückseinrichtungen	63 077,03	53 200,00	9 877,03
3413	Auszahlungen für den Erwerb von Gebäuden und Bauten	100 935,56	86 000,00	14 935,56
3414	Auszahlungen für den Erwerb von technischen Anlagen, Fahrzeuge und Maschinen	17 746,79	18 000,00	-253,21
3415	Auszahlungen für den Erwerb von Amts-, Betriebs- und Geschäftsausstattung	84 588,85	68 800,00	15 788,85
3416	Auszahlungen für den Erwerb von Kulturgütern			
3417	Auszahlungen für den Erwerb von Beteiligungen			
342	Auszahlungen von gewährten Darlehen sowie gewährten Vorschüssen	23 422,08	0,00	23 422,08
3421	Auszahlung von Darlehen an Träger des öffentlichen Rechts			
3422	Auszahlung von Darlehen an Beteiligungen			
3423	Auszahlung von Darlehen an Unternehmen und Haushalte	23 422,08		23 422,08
3425	Auszahlungen von Vorschüssen und Anzahlungen			
343	Auszahlungen aus Kapitaltransfers	0,00	0,00	0,00
3431	Kapitaltransferzahlungen an Träger des öffentlichen Rechts			
3432	Kapitaltransferzahlungen an Beteiligungen			
3433	Kapitaltransferzahlungen an Unternehmen (Finanzunternehmen)			
3434	Kapitaltransferzahlungen an Haushalte und Organisationen ohne Erwerbscharakter			
3435	Kapitaltransferzahlungen an das Ausland			
34	Summe Auszahlungen investive Gebarung	289 770,31	226 000,00	63 770,31
SA2	Saldo (2) Geldfluss aus der Investiven Gebarung (33 – 34)	-243 790,66	-161 000,00	-82 790,66
SA3	Saldo (3) Nettofinanzierungssaldo (Saldo 1 + Saldo 2)	-1 776 319,64	-1 797 000,00	20 680,36
351	Einzahlungen aus der Aufnahme von Finanzschulden	0,00	1 050 000,00	-1 050 000,00
3511	Einzahlungen aus empfangenen Darlehen von öffentlichen Körperschaften und Rechtsträgern			
3512	Einzahlungen aus empfangenen Darlehen von Beteiligungen			
3513	Einzahlungen aus empfangenen Darlehen von Unternehmen und privaten Haushalten			
3514	Einzahlungen aus Finanzschulden (Finanzunternehmen)		1 050 000,00	-1 050 000,00
353	Einzahlungen infolge eines Kapitaltausch bei derivativen Finanzinstrumenten mit Grundgeschäft	0,00	0,00	0,00
3530	Einzahlungen infolge eines Kapitaltausch bei derivativen Finanzinstrumenten mit Grundgeschäft			
355	Einzahlungen aus dem Abgang von Finanzinstrumenten	0,00	0,00	0,00
3550	Einzahlungen aus dem Abgang von Finanzinstrumenten			
35	Summe Einzahlungen aus der Finanzierungstätigkeit	0,00	1 050 000,00	-1 050 000,00
361	Auszahlungen aus der Tilgung von Finanzschulden	137 921,90	156 500,00	-18 578,10

Unterricht, Erziehung, Sport und Wissenschaft (Gruppe 2)

MVAG	Mittelverwendungs- und aufbringungsgruppen (1. und 2. Ebene)	RA 2023	VA 2023	RA - VA
3611	Auszahlungen aus empfangenen Darlehen von öffentlichen Körperschaften und Rechtsträgern			
3612	Auszahlungen aus empfangenen Darlehen von Beteiligungen			
3613	Auszahlungen aus empfangenen Darlehen von Unternehmen und privaten Haushalten			
3614	Auszahlungen aus Finanzschulden	137 921,90	156 500,00	-18 578,10
3615	Auszahlung aus der Rückzahlung von Leasingverbindlichkeiten			
363	Auszahlungen infolge eines Kapitaltausch bei derivativen Finanzinstrumenten mit Grundgeschäft	0,00	0,00	0,00
3630	Auszahlungen infolge eines Kapitaltausch bei derivativen Finanzinstrumenten mit Grundgeschäft			
365	Auszahlungen für den Erwerb von Finanzinstrumenten	0,00	0,00	0,00
3650	Auszahlungen für den Erwerb von Finanzinstrumenten			
36	Summe Auszahlungen aus der Finanzierungstätigkeit	137 921,90	156 500,00	-18 578,10
SA4	Saldo (4) Geldfluss aus der Finanzierungstätigkeit (35 – 36)	-137 921,90	893 500,00	-1 031 421,90
SA5	Saldo (5) Geldfluss aus der voranschlagswirksamen Gebarung (Saldo 3 + Saldo 4)	-1 914 241,54	-903 500,00	-1 010 741,54

Kunst, Kultur und Kultus (Gruppe 3)

MVAG	Mittelverwendungs- und aufbringungsgruppen (1. und 2. Ebene)	RA 2023	VA 2023	RA - VA
311	Einzahlungen aus der operativen Verwaltungstätigkeit	127 030,09	189 000,00	-61 969,91
3111	Einzahlungen aus eigenen Abgaben			
3112	Einzahlungen aus Ertragsanteilen			
3113	Einzahlungen aus Gebühren			
3114	Einzahlungen aus Leistungen	127 030,09	189 000,00	-61 969,91
3115	Einzahlungen aus Besitz und wirtschaftlicher Tätigkeit			
3116	Einzahlungen aus Veräußerung von geringwertigen Wirtschaftsgütern (GWG) und sonstige Einzahlungen			
312	Einzahlungen aus Transfers (ohne Kapitaltransfers)	241 032,86	239 000,00	2 032,86
3121	Transferzahlungen von Trägern des öffentlichen Rechts	241 032,86	239 000,00	2 032,86
3122	Transferzahlungen von Beteiligten			
3123	Transferzahlungen von Unternehmen (inkl. Finanzunternehmen)			
3124	Transferzahlungen von Haushalte und Organisationen ohne Erwerbscharakter			
3125	Transferzahlungen vom Ausland			
3126	Investitions- und Tilgungszuschüsse zwischen Unternehmungen und Betrieben der Gebietskörperschaft und der Gebietskörperschaft			
313	Einzahlungen aus Finanzerträgen	0,00	0,00	0,00
3131	Einzahlungen aus Zinserträgen			
3133	Einzahlungen aus Gewinnentnahmen von marktbestimmten Betrieben			
3134	Sonstige Einzahlungen aus Finanzerträgen			
3135	Einzahlungen aus Dividenden/Gewinnausschüttungen			
31	Summe Einzahlungen operative Gebarung	368 062,95	428 000,00	-59 937,05
321	Auszahlungen aus Personalaufwand	610 508,46	650 000,00	-39 491,54
3211	Auszahlungen für Personalaufwand Bezüge, Nebengebühren, und Mehrleistungsvergütungen)	493 368,24	505 800,00	-12 431,76
3212	Auszahlungen für gesetzliche und freiwillige Sozialaufwendungen	117 140,22	144 200,00	-27 059,78
3213	Auszahlungen aus sonstigem Personalaufwand			
322	Auszahlungen aus Sachaufwand (ohne Transferaufwand)	59 820,48	100 900,00	-41 079,52
3221	Auszahlungen für Gebrauchs- und Verbrauchsgüter, Handelswaren	2 799,86	36 500,00	-33 700,14
3222	Auszahlungen für Verwaltungs- und Betriebsaufwand	3 387,69	8 400,00	-5 012,31
3223	Auszahlungen für Leasing- und Mietaufwand		700,00	-700,00
3224	Auszahlungen für Instandhaltung	4 607,40	5 900,00	-1 292,60
3225	Sonstige Auszahlungen aus Sachaufwand	49 025,53	49 400,00	-374,47
323	Auszahlungen aus Transfers (ohne Kapitaltransfers)	10 263,06	11 600,00	-1 336,94
3231	Transferzahlungen an Träger des öffentlichen Rechts			
3232	Transferzahlungen an Beteiligten			
3233	Transferzahlungen an Unternehmen (inkl. Finanzunternehmen)	700,00	700,00	

Kunst, Kultur und Kultus (Gruppe 3)

MVAG	Mittelverwendungs- und aufbringungsgruppen (1. und 2. Ebene)	RA 2023	VA 2023	RA - VA
3234	Transferzahlungen an Haushalte und Organisationen ohne Erwerbscharakter	9 563,06	10 900,00	-1 336,94
3235	Transferzahlungen an das Ausland			
3236	Investitions- und Tilgungszuschüsse zwischen Unternehmungen und Betrieben der Gebietskörperschaft und der Gebietskörperschaft			
324	Auszahlungen aus Finanzaufwand	0,00	0,00	0,00
3241	Auszahlungen für Zinsaufwand, für Finanzierungsleasing, für Forderungskauf, für Finanzschulden und derivative Finanzinstrumente			
3242	Auszahlungen für Zinsen aus derivativen Finanzinstrumenten ohne Grundgeschäft			
3243	Auszahlung aus Gewinnentnahmen von marktbestimmten Betrieben			
3244	Sonstige Auszahlungen aus Finanzaufwendungen			
32	Summe Auszahlungen operative Gebarung	680 592,00	762 500,00	-81 908,00
SA1	Saldo (1) Geldfluss aus der Operativen Gebarung (31 – 32)	-312 529,05	-334 500,00	21 970,95
331	Einzahlungen aus der Investitionstätigkeit	0,00	0,00	0,00
3311	Einzahlungen aus der Veräußerung von immateriellem Vermögen			
3312	Einzahlungen aus der Veräußerung von Grundstücken und Grundstückeinrichtungen			
3313	Einzahlungen aus der Veräußerung von Gebäuden und Bauten			
3314	Einzahlungen aus der Veräußerung von technischen Anlagen, Fahrzeuge und Maschinen			
3315	Einzahlungen aus der Veräußerung von Amts-, Betriebs- und Geschäftsausstattung			
3316	Einzahlungen aus der Veräußerung von Kulturgütern			
3317	Einzahlungen aus der Veräußerung von Beteiligungen			
332	Einzahlungen aus der Rückzahlung von Darlehen sowie gewährten Vorschüssen	0,00	0,00	0,00
3321	Einzahlungen aus Darlehen an Träger des öffentlichen Rechts			
3322	Einzahlungen aus Darlehen an Beteiligungen			
3323	Einzahlungen aus Darlehen an Unternehmen und Haushalte			
3325	Einzahlungen aus Vorschüssen und Anzahlungen			
333	Einzahlungen aus Kapitaltransfers	0,00	0,00	0,00
3331	Kapitaltransferzahlungen von Trägern des öffentlichen Rechts			
3332	Kapitaltransferzahlungen von Beteiligungen			
3333	Kapitaltransferzahlungen von Unternehmen			
3334	Kapitaltransferzahlungen von Haushalten und Organisationen ohne Erwerbscharakter			
3335	Kapitaltransferzahlungen vom Ausland			
33	Summe Einzahlungen investive Gebarung	0,00	0,00	0,00
341	Auszahlungen aus der Investitionstätigkeit	0,00	0,00	0,00
3411	Auszahlungen für den Erwerb von immateriellem Vermögen			

Kunst, Kultur und Kultus (Gruppe 3)

MVAG	Mittelverwendungs- und aufbringungsgruppen (1. und 2. Ebene)	RA 2023	VA 2023	RA - VA
3412	Auszahlungen für den Erwerb von Grundstücken und Grundstückseinrichtungen			
3413	Auszahlungen für den Erwerb von Gebäuden und Bauten			
3414	Auszahlungen für den Erwerb von technischen Anlagen, Fahrzeuge und Maschinen			
3415	Auszahlungen für den Erwerb von Amts-, Betriebs- und Geschäftsausstattung			
3416	Auszahlungen für den Erwerb von Kulturgütern			
3417	Auszahlungen für den Erwerb von Beteiligungen			
342	Auszahlungen von gewährten Darlehen sowie gewährten Vorschüssen	0,00	0,00	0,00
3421	Auszahlung von Darlehen an Träger des öffentlichen Rechts			
3422	Auszahlung von Darlehen an Beteiligungen			
3423	Auszahlung von Darlehen an Unternehmen und Haushalte			
3425	Auszahlungen von Vorschüssen und Anzahlungen			
343	Auszahlungen aus Kapitaltransfers	4 400,00	3 800,00	600,00
3431	Kapitaltransferzahlungen an Träger des öffentlichen Rechts	2 400,00	2 400,00	
3432	Kapitaltransferzahlungen an Beteiligungen			
3433	Kapitaltransferzahlungen an Unternehmen (Finanzunternehmen)			
3434	Kapitaltransferzahlungen an Haushalte und Organisationen ohne Erwerbscharakter	2 000,00	1 400,00	600,00
3435	Kapitaltransferzahlungen an das Ausland			
34	Summe Auszahlungen investive Gebarung	4 400,00	3 800,00	600,00
SA2	Saldo (2) Geldfluss aus der Investiven Gebarung (33 – 34)	-4 400,00	-3 800,00	-600,00
SA3	Saldo (3) Nettofinanzierungssaldo (Saldo 1 + Saldo 2)	-316 929,05	-338 300,00	21 370,95
351	Einzahlungen aus der Aufnahme von Finanzschulden	0,00	0,00	0,00
3511	Einzahlungen aus empfangenen Darlehen von öffentlichen Körperschaften und Rechtsträgern			
3512	Einzahlungen aus empfangenen Darlehen von Beteiligungen			
3513	Einzahlungen aus empfangenen Darlehen von Unternehmen und privaten Haushalten			
3514	Einzahlungen aus Finanzschulden (Finanzunternehmen)			
353	Einzahlungen infolge eines Kapitaltausch bei derivativen Finanzinstrumenten mit Grundgeschäft	0,00	0,00	0,00
3530	Einzahlungen infolge eines Kapitaltausch bei derivativen Finanzinstrumenten mit Grundgeschäft			
355	Einzahlungen aus dem Abgang von Finanzinstrumenten	0,00	0,00	0,00
3550	Einzahlungen aus dem Abgang von Finanzinstrumenten			
35	Summe Einzahlungen aus der Finanzierungstätigkeit	0,00	0,00	0,00
361	Auszahlungen aus der Tilgung von Finanzschulden	0,00	0,00	0,00

Kunst, Kultur und Kultus (Gruppe 3)

MVAG	Mittelverwendungs- und aufbringungsgruppen (1. und 2. Ebene)	RA 2023	VA 2023	RA - VA
3611	Auszahlungen aus empfangenen Darlehen von öffentlichen Körperschaften und Rechtsträgern			
3612	Auszahlungen aus empfangenen Darlehen von Beteiligungen			
3613	Auszahlungen aus empfangenen Darlehen von Unternehmen und privaten Haushalten			
3614	Auszahlungen aus Finanzschulden			
3615	Auszahlung aus der Rückzahlung von Leasingverbindlichkeiten			
363	Auszahlungen infolge eines Kapitaltausch bei derivativen Finanzinstrumenten mit Grundgeschäft	0,00	0,00	0,00
3630	Auszahlungen infolge eines Kapitaltausch bei derivativen Finanzinstrumenten mit Grundgeschäft			
365	Auszahlungen für den Erwerb von Finanzinstrumenten	0,00	0,00	0,00
3650	Auszahlungen für den Erwerb von Finanzinstrumenten			
36	Summe Auszahlungen aus der Finanzierungstätigkeit	0,00	0,00	0,00
SA4	Saldo (4) Geldfluss aus der Finanzierungstätigkeit (35 – 36)	0,00	0,00	0,00
SA5	Saldo (5) Geldfluss aus der voranschlagswirksamen Gebarung (Saldo 3 + Saldo 4)	-316 929,05	-338 300,00	21 370,95

Soziale Wohlfahrt und Wohnbauförderung (Gruppe 4)

MVAG	Mittelverwendungs- und aufbringungsgruppen (1. und 2. Ebene)	RA 2023	VA 2023	RA - VA
311	Einzahlungen aus der operativen Verwaltungstätigkeit	918,28	0,00	918,28
3111	Einzahlungen aus eigenen Abgaben			
3112	Einzahlungen aus Ertragsanteilen			
3113	Einzahlungen aus Gebühren			
3114	Einzahlungen aus Leistungen			
3115	Einzahlungen aus Besitz und wirtschaftlicher Tätigkeit			
3116	Einzahlungen aus Veräußerung von geringwertigen Wirtschaftsgütern (GWG) und sonstige Einzahlungen	918,28		918,28
312	Einzahlungen aus Transfers (ohne Kapitaltransfers)	0,00	0,00	0,00
3121	Transferzahlungen von Trägern des öffentlichen Rechts			
3122	Transferzahlungen von Beteiligten			
3123	Transferzahlungen von Unternehmen (inkl. Finanzunternehmen)			
3124	Transferzahlungen von Haushalte und Organisationen ohne Erwerbscharakter			
3125	Transferzahlungen vom Ausland			
3126	Investitions- und Tilgungszuschüsse zwischen Unternehmungen und Betrieben der Gebietskörperschaft und der Gebietskörperschaft			
313	Einzahlungen aus Finanzerträgen	0,00	0,00	0,00
3131	Einzahlungen aus Zinserträgen			
3133	Einzahlungen aus Gewinnentnahmen von marktbestimmten Betrieben			
3134	Sonstige Einzahlungen aus Finanzerträgen			
3135	Einzahlungen aus Dividenden/Gewinnausschüttungen			
31	Summe Einzahlungen operative Gebarung	918,28	0,00	918,28
321	Auszahlungen aus Personalaufwand	0,00	0,00	0,00
3211	Auszahlungen für Personalaufwand Bezüge, Nebengebühren, und Mehrleistungsvergütungen)			
3212	Auszahlungen für gesetzliche und freiwillige Sozialaufwendungen			
3213	Auszahlungen aus sonstigem Personalaufwand			
322	Auszahlungen aus Sachaufwand (ohne Transferaufwand)	7 729,87	8 500,00	-770,13
3221	Auszahlungen für Gebrauchs- und Verbrauchsgüter, Handelswaren	2 181,90	2 500,00	-318,10
3222	Auszahlungen für Verwaltungs- und Betriebsaufwand			
3223	Auszahlungen für Leasing- und Mietaufwand			
3224	Auszahlungen für Instandhaltung			
3225	Sonstige Auszahlungen aus Sachaufwand	5 547,97	6 000,00	-452,03
323	Auszahlungen aus Transfers (ohne Kapitaltransfers)	1 175 353,77	1 090 300,00	85 053,77
3231	Transferzahlungen an Träger des öffentlichen Rechts	1 157 365,03	1 066 000,00	91 365,03
3232	Transferzahlungen an Beteiligten			
3233	Transferzahlungen an Unternehmen (inkl. Finanzunternehmen)			

Soziale Wohlfahrt und Wohnbauförderung (Gruppe 4)

MVAG	Mittelverwendungs- und aufbringungsgruppen (1. und 2. Ebene)	RA 2023	VA 2023	RA - VA
3234	Transferzahlungen an Haushalte und Organisationen ohne Erwerbscharakter	17 988,74	24 300,00	-6 311,26
3235	Transferzahlungen an das Ausland			
3236	Investitions- und Tilgungszuschüsse zwischen Unternehmungen und Betrieben der Gebietskörperschaft und der Gebietskörperschaft			
324	Auszahlungen aus Finanzaufwand	0,00	0,00	0,00
3241	Auszahlungen für Zinsaufwand, für Finanzierungsleasing, für Forderungskauf, für Finanzschulden und derivative Finanzinstrumente			
3242	Auszahlungen für Zinsen aus derivativen Finanzinstrumenten ohne Grundgeschäft			
3243	Auszahlung aus Gewinnentnahmen von marktbestimmten Betrieben			
3244	Sonstige Auszahlungen aus Finanzaufwendungen			
32	Summe Auszahlungen operative Gebarung	1 183 083,64	1 098 800,00	84 283,64
SA1	Saldo (1) Geldfluss aus der Operativen Gebarung (31 – 32)	-1 182 165,36	-1 098 800,00	-83 365,36
331	Einzahlungen aus der Investitionstätigkeit	0,00	0,00	0,00
3311	Einzahlungen aus der Veräußerung von immateriellem Vermögen			
3312	Einzahlungen aus der Veräußerung von Grundstücken und Grundstückeinrichtungen			
3313	Einzahlungen aus der Veräußerung von Gebäuden und Bauten			
3314	Einzahlungen aus der Veräußerung von technischen Anlagen, Fahrzeuge und Maschinen			
3315	Einzahlungen aus der Veräußerung von Amts-, Betriebs- und Geschäftsausstattung			
3316	Einzahlungen aus der Veräußerung von Kulturgütern			
3317	Einzahlungen aus der Veräußerung von Beteiligungen			
332	Einzahlungen aus der Rückzahlung von Darlehen sowie gewährten Vorschüssen	0,00	0,00	0,00
3321	Einzahlungen aus Darlehen an Träger des öffentlichen Rechts			
3322	Einzahlungen aus Darlehen an Beteiligungen			
3323	Einzahlungen aus Darlehen an Unternehmen und Haushalte			
3325	Einzahlungen aus Vorschüssen und Anzahlungen			
333	Einzahlungen aus Kapitaltransfers	0,00	0,00	0,00
3331	Kapitaltransferzahlungen von Trägern des öffentlichen Rechts			
3332	Kapitaltransferzahlungen von Beteiligungen			
3333	Kapitaltransferzahlungen von Unternehmen			
3334	Kapitaltransferzahlungen von Haushalten und Organisationen ohne Erwerbscharakter			
3335	Kapitaltransferzahlungen vom Ausland			
33	Summe Einzahlungen investive Gebarung	0,00	0,00	0,00
341	Auszahlungen aus der Investitionstätigkeit	0,00	0,00	0,00
3411	Auszahlungen für den Erwerb von immateriellem Vermögen			

Soziale Wohlfahrt und Wohnbauförderung (Gruppe 4)

MVAG	Mittelverwendungs- und aufbringungsgruppen (1. und 2. Ebene)	RA 2023	VA 2023	RA - VA
3412	Auszahlungen für den Erwerb von Grundstücken und Grundstückseinrichtungen			
3413	Auszahlungen für den Erwerb von Gebäuden und Bauten			
3414	Auszahlungen für den Erwerb von technischen Anlagen, Fahrzeuge und Maschinen			
3415	Auszahlungen für den Erwerb von Amts-, Betriebs- und Geschäftsausstattung			
3416	Auszahlungen für den Erwerb von Kulturgütern			
3417	Auszahlungen für den Erwerb von Beteiligungen			
342	Auszahlungen von gewährten Darlehen sowie gewährten Vorschüssen	0,00	0,00	0,00
3421	Auszahlung von Darlehen an Träger des öffentlichen Rechts			
3422	Auszahlung von Darlehen an Beteiligungen			
3423	Auszahlung von Darlehen an Unternehmen und Haushalte			
3425	Auszahlungen von Vorschüssen und Anzahlungen			
343	Auszahlungen aus Kapitaltransfers	0,00	0,00	0,00
3431	Kapitaltransferzahlungen an Träger des öffentlichen Rechts			
3432	Kapitaltransferzahlungen an Beteiligungen			
3433	Kapitaltransferzahlungen an Unternehmen (Finanzunternehmen)			
3434	Kapitaltransferzahlungen an Haushalte und Organisationen ohne Erwerbscharakter			
3435	Kapitaltransferzahlungen an das Ausland			
34	Summe Auszahlungen investive Gebarung	0,00	0,00	0,00
SA2	Saldo (2) Geldfluss aus der Investiven Gebarung (33 – 34)	0,00	0,00	0,00
SA3	Saldo (3) Nettofinanzierungssaldo (Saldo 1 + Saldo 2)	-1 182 165,36	-1 098 800,00	-83 365,36
351	Einzahlungen aus der Aufnahme von Finanzschulden	0,00	0,00	0,00
3511	Einzahlungen aus empfangenen Darlehen von öffentlichen Körperschaften und Rechtsträgern			
3512	Einzahlungen aus empfangenen Darlehen von Beteiligungen			
3513	Einzahlungen aus empfangenen Darlehen von Unternehmen und privaten Haushalten			
3514	Einzahlungen aus Finanzschulden (Finanzunternehmen)			
353	Einzahlungen infolge eines Kapitaltausch bei derivativen Finanzinstrumenten mit Grundgeschäft	0,00	0,00	0,00
3530	Einzahlungen infolge eines Kapitaltausch bei derivativen Finanzinstrumenten mit Grundgeschäft			
355	Einzahlungen aus dem Abgang von Finanzinstrumenten	0,00	0,00	0,00
3550	Einzahlungen aus dem Abgang von Finanzinstrumenten			
35	Summe Einzahlungen aus der Finanzierungstätigkeit	0,00	0,00	0,00
361	Auszahlungen aus der Tilgung von Finanzschulden	0,00	0,00	0,00

Soziale Wohlfahrt und Wohnbauförderung (Gruppe 4)

MVAG	Mittelverwendungs- und aufbringungsgruppen (1. und 2. Ebene)	RA 2023	VA 2023	RA - VA
3611	Auszahlungen aus empfangenen Darlehen von öffentlichen Körperschaften und Rechtsträgern			
3612	Auszahlungen aus empfangenen Darlehen von Beteiligungen			
3613	Auszahlungen aus empfangenen Darlehen von Unternehmen und privaten Haushalten			
3614	Auszahlungen aus Finanzschulden			
3615	Auszahlung aus der Rückzahlung von Leasingverbindlichkeiten			
363	Auszahlungen infolge eines Kapitaltausch bei derivativen Finanzinstrumenten mit Grundgeschäft	0,00	0,00	0,00
3630	Auszahlungen infolge eines Kapitaltausch bei derivativen Finanzinstrumenten mit Grundgeschäft			
365	Auszahlungen für den Erwerb von Finanzinstrumenten	0,00	0,00	0,00
3650	Auszahlungen für den Erwerb von Finanzinstrumenten			
36	Summe Auszahlungen aus der Finanzierungstätigkeit	0,00	0,00	0,00
SA4	Saldo (4) Geldfluss aus der Finanzierungstätigkeit (35 – 36)	0,00	0,00	0,00
SA5	Saldo (5) Geldfluss aus der voranschlagswirksamen Gebarung (Saldo 3 + Saldo 4)	-1 182 165,36	-1 098 800,00	-83 365,36

Gesundheit (Gruppe 5)

MVAG	Mittelverwendungs- und aufbringungsgruppen (1. und 2. Ebene)	RA 2023	VA 2023	RA - VA
311	Einzahlungen aus der operativen Verwaltungstätigkeit	17 440,38	14 000,00	3 440,38
3111	Einzahlungen aus eigenen Abgaben			
3112	Einzahlungen aus Ertragsanteilen			
3113	Einzahlungen aus Gebühren			
3114	Einzahlungen aus Leistungen	10 035,80	9 000,00	1 035,80
3115	Einzahlungen aus Besitz und wirtschaftlicher Tätigkeit			
3116	Einzahlungen aus Veräußerung von geringwertigen Wirtschaftsgütern (GWG) und sonstige Einzahlungen	7 404,58	5 000,00	2 404,58
312	Einzahlungen aus Transfers (ohne Kapitaltransfers)	0,00	0,00	0,00
3121	Transferzahlungen von Trägern des öffentlichen Rechts			
3122	Transferzahlungen von Beteiligten			
3123	Transferzahlungen von Unternehmen (inkl. Finanzunternehmen)			
3124	Transferzahlungen von Haushalte und Organisationen ohne Erwerbscharakter			
3125	Transferzahlungen vom Ausland			
3126	Investitions- und Tilgungszuschüsse zwischen Unternehmungen und Betrieben der Gebietskörperschaft und der Gebietskörperschaft			
313	Einzahlungen aus Finanzerträgen	0,00	0,00	0,00
3131	Einzahlungen aus Zinserträgen			
3133	Einzahlungen aus Gewinnentnahmen von marktbestimmten Betrieben			
3134	Sonstige Einzahlungen aus Finanzerträgen			
3135	Einzahlungen aus Dividenden/Gewinnausschüttungen			
31	Summe Einzahlungen operative Gebarung	17 440,38	14 000,00	3 440,38
321	Auszahlungen aus Personalaufwand	0,00	0,00	0,00
3211	Auszahlungen für Personalaufwand Bezüge, Nebengebühren, und Mehrleistungsvergütungen)			
3212	Auszahlungen für gesetzliche und freiwillige Sozialaufwendungen			
3213	Auszahlungen aus sonstigem Personalaufwand			
322	Auszahlungen aus Sachaufwand (ohne Transferaufwand)	37 892,29	45 300,00	-7 407,71
3221	Auszahlungen für Gebrauchs- und Verbrauchsgüter, Handelswaren		300,00	-300,00
3222	Auszahlungen für Verwaltungs- und Betriebsaufwand		5 000,00	-5 000,00
3223	Auszahlungen für Leasing- und Mietaufwand			
3224	Auszahlungen für Instandhaltung			
3225	Sonstige Auszahlungen aus Sachaufwand	37 892,29	40 000,00	-2 107,71
323	Auszahlungen aus Transfers (ohne Kapitaltransfers)	1 664 440,44	1 670 100,00	-5 659,56
3231	Transferzahlungen an Träger des öffentlichen Rechts	1 664 340,44	1 670 000,00	-5 659,56
3232	Transferzahlungen an Beteiligten			
3233	Transferzahlungen an Unternehmen (inkl. Finanzunternehmen)			

Gesundheit (Gruppe 5)

MVAG	Mittelverwendungs- und aufbringungsgruppen (1. und 2. Ebene)	RA 2023	VA 2023	RA - VA
3234	Transferzahlungen an Haushalte und Organisationen ohne Erwerbscharakter	100,00	100,00	
3235	Transferzahlungen an das Ausland			
3236	Investitions- und Tilgungszuschüsse zwischen Unternehmungen und Betrieben der Gebietskörperschaft und der Gebietskörperschaft			
324	Auszahlungen aus Finanzaufwand	0,00	0,00	0,00
3241	Auszahlungen für Zinsaufwand, für Finanzierungsleasing, für Forderungskauf, für Finanzschulden und derivative Finanzinstrumente			
3242	Auszahlungen für Zinsen aus derivativen Finanzinstrumenten ohne Grundgeschäft			
3243	Auszahlung aus Gewinnentnahmen von marktbestimmten Betrieben			
3244	Sonstige Auszahlungen aus Finanzaufwendungen			
32	Summe Auszahlungen operative Gebarung	1 702 332,73	1 715 400,00	-13 067,27
SA1	Saldo (1) Geldfluss aus der Operativen Gebarung (31 – 32)	-1 684 892,35	-1 701 400,00	16 507,65
331	Einzahlungen aus der Investitionstätigkeit	0,00	0,00	0,00
3311	Einzahlungen aus der Veräußerung von immateriellem Vermögen			
3312	Einzahlungen aus der Veräußerung von Grundstücken und Grundstückeinrichtungen			
3313	Einzahlungen aus der Veräußerung von Gebäuden und Bauten			
3314	Einzahlungen aus der Veräußerung von technischen Anlagen, Fahrzeuge und Maschinen			
3315	Einzahlungen aus der Veräußerung von Amts-, Betriebs- und Geschäftsausstattung			
3316	Einzahlungen aus der Veräußerung von Kulturgütern			
3317	Einzahlungen aus der Veräußerung von Beteiligungen			
332	Einzahlungen aus der Rückzahlung von Darlehen sowie gewährten Vorschüssen	0,00	0,00	0,00
3321	Einzahlungen aus Darlehen an Träger des öffentlichen Rechts			
3322	Einzahlungen aus Darlehen an Beteiligungen			
3323	Einzahlungen aus Darlehen an Unternehmen und Haushalte			
3325	Einzahlungen aus Vorschüssen und Anzahlungen			
333	Einzahlungen aus Kapitaltransfers	0,00	0,00	0,00
3331	Kapitaltransferzahlungen von Trägern des öffentlichen Rechts			
3332	Kapitaltransferzahlungen von Beteiligungen			
3333	Kapitaltransferzahlungen von Unternehmen			
3334	Kapitaltransferzahlungen von Haushalten und Organisationen ohne Erwerbscharakter			
3335	Kapitaltransferzahlungen vom Ausland			
33	Summe Einzahlungen investive Gebarung	0,00	0,00	0,00
341	Auszahlungen aus der Investitionstätigkeit	0,00	0,00	0,00
3411	Auszahlungen für den Erwerb von immateriellem Vermögen			

Gesundheit (Gruppe 5)

MVAG	Mittelverwendungs- und aufbringungsgruppen (1. und 2. Ebene)	RA 2023	VA 2023	RA - VA
3412	Auszahlungen für den Erwerb von Grundstücken und Grundstückseinrichtungen			
3413	Auszahlungen für den Erwerb von Gebäuden und Bauten			
3414	Auszahlungen für den Erwerb von technischen Anlagen, Fahrzeuge und Maschinen			
3415	Auszahlungen für den Erwerb von Amts-, Betriebs- und Geschäftsausstattung			
3416	Auszahlungen für den Erwerb von Kulturgütern			
3417	Auszahlungen für den Erwerb von Beteiligungen			
342	Auszahlungen von gewährten Darlehen sowie gewährten Vorschüssen	0,00	0,00	0,00
3421	Auszahlung von Darlehen an Träger des öffentlichen Rechts			
3422	Auszahlung von Darlehen an Beteiligungen			
3423	Auszahlung von Darlehen an Unternehmen und Haushalte			
3425	Auszahlungen von Vorschüssen und Anzahlungen			
343	Auszahlungen aus Kapitaltransfers	25 866,09	30 000,00	-4 133,91
3431	Kapitaltransferzahlungen an Träger des öffentlichen Rechts			
3432	Kapitaltransferzahlungen an Beteiligungen			
3433	Kapitaltransferzahlungen an Unternehmen (Finanzunternehmen)			
3434	Kapitaltransferzahlungen an Haushalte und Organisationen ohne Erwerbscharakter	25 866,09	30 000,00	-4 133,91
3435	Kapitaltransferzahlungen an das Ausland			
34	Summe Auszahlungen investive Gebarung	25 866,09	30 000,00	-4 133,91
SA2	Saldo (2) Geldfluss aus der Investiven Gebarung (33 – 34)	-25 866,09	-30 000,00	4 133,91
SA3	Saldo (3) Nettofinanzierungssaldo (Saldo 1 + Saldo 2)	-1 710 758,44	-1 731 400,00	20 641,56
351	Einzahlungen aus der Aufnahme von Finanzschulden	0,00	0,00	0,00
3511	Einzahlungen aus empfangenen Darlehen von öffentlichen Körperschaften und Rechtsträgern			
3512	Einzahlungen aus empfangenen Darlehen von Beteiligungen			
3513	Einzahlungen aus empfangenen Darlehen von Unternehmen und privaten Haushalten			
3514	Einzahlungen aus Finanzschulden (Finanzunternehmen)			
353	Einzahlungen infolge eines Kapitaltausch bei derivativen Finanzinstrumenten mit Grundgeschäft	0,00	0,00	0,00
3530	Einzahlungen infolge eines Kapitaltausch bei derivativen Finanzinstrumenten mit Grundgeschäft			
355	Einzahlungen aus dem Abgang von Finanzinstrumenten	0,00	0,00	0,00
3550	Einzahlungen aus dem Abgang von Finanzinstrumenten			
35	Summe Einzahlungen aus der Finanzierungstätigkeit	0,00	0,00	0,00
361	Auszahlungen aus der Tilgung von Finanzschulden	0,00	0,00	0,00

Gesundheit (Gruppe 5)

MVAG	Mittelverwendungs- und aufbringungsgruppen (1. und 2. Ebene)	RA 2023	VA 2023	RA - VA
3611	Auszahlungen aus empfangenen Darlehen von öffentlichen Körperschaften und Rechtsträgern			
3612	Auszahlungen aus empfangenen Darlehen von Beteiligungen			
3613	Auszahlungen aus empfangenen Darlehen von Unternehmen und privaten Haushalten			
3614	Auszahlungen aus Finanzschulden			
3615	Auszahlung aus der Rückzahlung von Leasingverbindlichkeiten			
363	Auszahlungen infolge eines Kapitaltausch bei derivativen Finanzinstrumenten mit Grundgeschäft	0,00	0,00	0,00
3630	Auszahlungen infolge eines Kapitaltausch bei derivativen Finanzinstrumenten mit Grundgeschäft			
365	Auszahlungen für den Erwerb von Finanzinstrumenten	0,00	0,00	0,00
3650	Auszahlungen für den Erwerb von Finanzinstrumenten			
36	Summe Auszahlungen aus der Finanzierungstätigkeit	0,00	0,00	0,00
SA4	Saldo (4) Geldfluss aus der Finanzierungstätigkeit (35 – 36)	0,00	0,00	0,00
SA5	Saldo (5) Geldfluss aus der voranschlagswirksamen Gebarung (Saldo 3 + Saldo 4)	-1 710 758,44	-1 731 400,00	20 641,56

Straßen- und Wasserbau, Verkehr (Gruppe 6)

MVAG	Mittelverwendungs- und aufbringungsgruppen (1. und 2. Ebene)	RA 2023	VA 2023	RA - VA
311	Einzahlungen aus der operativen Verwaltungstätigkeit	75 915,29	131 100,00	-55 184,71
3111	Einzahlungen aus eigenen Abgaben			
3112	Einzahlungen aus Ertragsanteilen			
3113	Einzahlungen aus Gebühren			
3114	Einzahlungen aus Leistungen	8 830,91	8 900,00	-69,09
3115	Einzahlungen aus Besitz und wirtschaftlicher Tätigkeit			
3116	Einzahlungen aus Veräußerung von geringwertigen Wirtschaftsgütern (GWG) und sonstige Einzahlungen	67 084,38	122 200,00	-55 115,62
312	Einzahlungen aus Transfers (ohne Kapitaltransfers)	318 104,00	238 500,00	79 604,00
3121	Transferzahlungen von Trägern des öffentlichen Rechts	307 995,40	230 000,00	77 995,40
3122	Transferzahlungen von Beteiligten			
3123	Transferzahlungen von Unternehmen (inkl. Finanzunternehmen)			
3124	Transferzahlungen von Haushalte und Organisationen ohne Erwerbscharakter	10 108,60	8 500,00	1 608,60
3125	Transferzahlungen vom Ausland			
3126	Investitions- und Tilgungszuschüsse zwischen Unternehmungen und Betrieben der Gebietskörperschaft und der Gebietskörperschaft			
313	Einzahlungen aus Finanzerträgen	0,00	0,00	0,00
3131	Einzahlungen aus Zinserträgen			
3133	Einzahlungen aus Gewinnentnahmen von marktbestimmten Betrieben			
3134	Sonstige Einzahlungen aus Finanzerträgen			
3135	Einzahlungen aus Dividenden/Gewinnausschüttungen			
31	Summe Einzahlungen operative Gebarung	394 019,29	369 600,00	24 419,29
321	Auszahlungen aus Personalaufwand	151 525,13	177 100,00	-25 574,87
3211	Auszahlungen für Personalaufwand Bezüge, Nebengebühren, und Mehrleistungsvergütungen)	121 419,03	142 000,00	-20 580,97
3212	Auszahlungen für gesetzliche und freiwillige Sozialaufwendungen	30 106,10	35 100,00	-4 993,90
3213	Auszahlungen aus sonstigem Personalaufwand			
322	Auszahlungen aus Sachaufwand (ohne Transferaufwand)	242 819,41	221 500,00	21 319,41
3221	Auszahlungen für Gebrauchs- und Verbrauchsgüter, Handelswaren	72 248,26	60 100,00	12 148,26
3222	Auszahlungen für Verwaltungs- und Betriebsaufwand	1 148,44	1 100,00	48,44
3223	Auszahlungen für Leasing- und Mietaufwand	17 672,90	19 800,00	-2 127,10
3224	Auszahlungen für Instandhaltung	117 458,23	107 100,00	10 358,23
3225	Sonstige Auszahlungen aus Sachaufwand	34 291,58	33 400,00	891,58
323	Auszahlungen aus Transfers (ohne Kapitaltransfers)	5 819,04	5 700,00	119,04
3231	Transferzahlungen an Träger des öffentlichen Rechts	4 586,66	4 600,00	-13,34
3232	Transferzahlungen an Beteiligten			
3233	Transferzahlungen an Unternehmen (inkl. Finanzunternehmen)			

Straßen- und Wasserbau, Verkehr (Gruppe 6)

MVAG	Mittelverwendungs- und aufbringungsgruppen (1. und 2. Ebene)	RA 2023	VA 2023	RA - VA
3234	Transferzahlungen an Haushalte und Organisationen ohne Erwerbscharakter	1 232,38	1 100,00	132,38
3235	Transferzahlungen an das Ausland			
3236	Investitions- und Tilgungszuschüsse zwischen Unternehmungen und Betrieben der Gebietskörperschaft und der Gebietskörperschaft			
324	Auszahlungen aus Finanzaufwand	0,00	6 000,00	-6 000,00
3241	Auszahlungen für Zinsaufwand, für Finanzierungsleasing, für Forderungskauf, für Finanzschulden und derivative Finanzinstrumente		6 000,00	-6 000,00
3242	Auszahlungen für Zinsen aus derivativen Finanzinstrumenten ohne Grundgeschäft			
3243	Auszahlung aus Gewinnentnahmen von marktbestimmten Betrieben			
3244	Sonstige Auszahlungen aus Finanzaufwendungen			
32	Summe Auszahlungen operative Gebarung	400 163,58	410 300,00	-10 136,42
SA1	Saldo (1) Geldfluss aus der Operativen Gebarung (31 – 32)	-6 144,29	-40 700,00	34 555,71
331	Einzahlungen aus der Investitionstätigkeit	0,00	0,00	0,00
3311	Einzahlungen aus der Veräußerung von immateriellem Vermögen			
3312	Einzahlungen aus der Veräußerung von Grundstücken und Grundstückeinrichtungen			
3313	Einzahlungen aus der Veräußerung von Gebäuden und Bauten			
3314	Einzahlungen aus der Veräußerung von technischen Anlagen, Fahrzeuge und Maschinen			
3315	Einzahlungen aus der Veräußerung von Amts-, Betriebs- und Geschäftsausstattung			
3316	Einzahlungen aus der Veräußerung von Kulturgütern			
3317	Einzahlungen aus der Veräußerung von Beteiligungen			
332	Einzahlungen aus der Rückzahlung von Darlehen sowie gewährten Vorschüssen	0,00	0,00	0,00
3321	Einzahlungen aus Darlehen an Träger des öffentlichen Rechts			
3322	Einzahlungen aus Darlehen an Beteiligungen			
3323	Einzahlungen aus Darlehen an Unternehmen und Haushalte			
3325	Einzahlungen aus Vorschüssen und Anzahlungen			
333	Einzahlungen aus Kapitaltransfers	24 076,95	11 000,00	13 076,95
3331	Kapitaltransferzahlungen von Trägern des öffentlichen Rechts	24 076,95	11 000,00	13 076,95
3332	Kapitaltransferzahlungen von Beteiligungen			
3333	Kapitaltransferzahlungen von Unternehmen			
3334	Kapitaltransferzahlungen von Haushalten und Organisationen ohne Erwerbscharakter			
3335	Kapitaltransferzahlungen vom Ausland			
33	Summe Einzahlungen investive Gebarung	24 076,95	11 000,00	13 076,95
341	Auszahlungen aus der Investitionstätigkeit	406 485,93	409 500,00	-3 014,07
3411	Auszahlungen für den Erwerb von immateriellem Vermögen			

Straßen- und Wasserbau, Verkehr (Gruppe 6)

MVAG	Mittelverwendungs- und aufbringungsgruppen (1. und 2. Ebene)	RA 2023	VA 2023	RA - VA
3412	Auszahlungen für den Erwerb von Grundstücken und Grundstückseinrichtungen	299 526,92	318 500,00	-18 973,08
3413	Auszahlungen für den Erwerb von Gebäuden und Bauten	85 222,09	57 000,00	28 222,09
3414	Auszahlungen für den Erwerb von technischen Anlagen, Fahrzeuge und Maschinen	21 736,92	34 000,00	-12 263,08
3415	Auszahlungen für den Erwerb von Amts-, Betriebs- und Geschäftsausstattung			
3416	Auszahlungen für den Erwerb von Kulturgütern			
3417	Auszahlungen für den Erwerb von Beteiligungen			
342	Auszahlungen von gewährten Darlehen sowie gewährten Vorschüssen	0,00	0,00	0,00
3421	Auszahlung von Darlehen an Träger des öffentlichen Rechts			
3422	Auszahlung von Darlehen an Beteiligungen			
3423	Auszahlung von Darlehen an Unternehmen und Haushalte			
3425	Auszahlungen von Vorschüssen und Anzahlungen			
343	Auszahlungen aus Kapitaltransfers	0,00	0,00	0,00
3431	Kapitaltransferzahlungen an Träger des öffentlichen Rechts			
3432	Kapitaltransferzahlungen an Beteiligungen			
3433	Kapitaltransferzahlungen an Unternehmen (Finanzunternehmen)			
3434	Kapitaltransferzahlungen an Haushalte und Organisationen ohne Erwerbscharakter			
3435	Kapitaltransferzahlungen an das Ausland			
34	Summe Auszahlungen investive Gebarung	406 485,93	409 500,00	-3 014,07
SA2	Saldo (2) Geldfluss aus der Investiven Gebarung (33 – 34)	-382 408,98	-398 500,00	16 091,02
SA3	Saldo (3) Nettofinanzierungssaldo (Saldo 1 + Saldo 2)	-388 553,27	-439 200,00	50 646,73
351	Einzahlungen aus der Aufnahme von Finanzschulden	0,00	0,00	0,00
3511	Einzahlungen aus empfangenen Darlehen von öffentlichen Körperschaften und Rechtsträgern			
3512	Einzahlungen aus empfangenen Darlehen von Beteiligungen			
3513	Einzahlungen aus empfangenen Darlehen von Unternehmen und privaten Haushalten			
3514	Einzahlungen aus Finanzschulden (Finanzunternehmen)			
353	Einzahlungen infolge eines Kapitaltausch bei derivativen Finanzinstrumenten mit Grundgeschäft	0,00	0,00	0,00
3530	Einzahlungen infolge eines Kapitaltausch bei derivativen Finanzinstrumenten mit Grundgeschäft			
355	Einzahlungen aus dem Abgang von Finanzinstrumenten	0,00	0,00	0,00
3550	Einzahlungen aus dem Abgang von Finanzinstrumenten			
35	Summe Einzahlungen aus der Finanzierungstätigkeit	0,00	0,00	0,00
361	Auszahlungen aus der Tilgung von Finanzschulden	18 512,42	19 000,00	-487,58

Straßen- und Wasserbau, Verkehr (Gruppe 6)

MVAG	Mittelverwendungs- und aufbringungsgruppen (1. und 2. Ebene)	RA 2023	VA 2023	RA - VA
3611	Auszahlungen aus empfangenen Darlehen von öffentlichen Körperschaften und Rechtsträgern			
3612	Auszahlungen aus empfangenen Darlehen von Beteiligungen			
3613	Auszahlungen aus empfangenen Darlehen von Unternehmen und privaten Haushalten			
3614	Auszahlungen aus Finanzschulden			
3615	Auszahlung aus der Rückzahlung von Leasingverbindlichkeiten	18 512,42	19 000,00	-487,58
363	Auszahlungen infolge eines Kapitaltausch bei derivativen Finanzinstrumenten mit Grundgeschäft	0,00	0,00	0,00
3630	Auszahlungen infolge eines Kapitaltausch bei derivativen Finanzinstrumenten mit Grundgeschäft			
365	Auszahlungen für den Erwerb von Finanzinstrumenten	0,00	0,00	0,00
3650	Auszahlungen für den Erwerb von Finanzinstrumenten			
36	Summe Auszahlungen aus der Finanzierungstätigkeit	18 512,42	19 000,00	-487,58
SA4	Saldo (4) Geldfluss aus der Finanzierungstätigkeit (35 – 36)	-18 512,42	-19 000,00	487,58
SA5	Saldo (5) Geldfluss aus der voranschlagswirksamen Gebarung (Saldo 3 + Saldo 4)	-407 065,69	-458 200,00	51 134,31

Wirtschaftsförderung (Gruppe 7)

MVAG	Mittelverwendungs- und aufbringungsgruppen (1. und 2. Ebene)	RA 2023	VA 2023	RA - VA
311	Einzahlungen aus der operativen Verwaltungstätigkeit	6 301,48	0,00	6 301,48
3111	Einzahlungen aus eigenen Abgaben			
3112	Einzahlungen aus Ertragsanteilen			
3113	Einzahlungen aus Gebühren			
3114	Einzahlungen aus Leistungen			
3115	Einzahlungen aus Besitz und wirtschaftlicher Tätigkeit			
3116	Einzahlungen aus Veräußerung von geringwertigen Wirtschaftsgütern (GWG) und sonstige Einzahlungen	6 301,48		6 301,48
312	Einzahlungen aus Transfers (ohne Kapitaltransfers)	13 274,89	13 000,00	274,89
3121	Transferzahlungen von Trägern des öffentlichen Rechts	13 274,89	13 000,00	274,89
3122	Transferzahlungen von Beteiligten			
3123	Transferzahlungen von Unternehmen (inkl. Finanzunternehmen)			
3124	Transferzahlungen von Haushalte und Organisationen ohne Erwerbscharakter			
3125	Transferzahlungen vom Ausland			
3126	Investitions- und Tilgungszuschüsse zwischen Unternehmungen und Betrieben der Gebietskörperschaft und der Gebietskörperschaft			
313	Einzahlungen aus Finanzerträgen	0,00	0,00	0,00
3131	Einzahlungen aus Zinserträgen			
3133	Einzahlungen aus Gewinnentnahmen von marktbestimmten Betrieben			
3134	Sonstige Einzahlungen aus Finanzerträgen			
3135	Einzahlungen aus Dividenden/Gewinnausschüttungen			
31	Summe Einzahlungen operative Gebarung	19 576,37	13 000,00	6 576,37
321	Auszahlungen aus Personalaufwand	0,00	0,00	0,00
3211	Auszahlungen für Personalaufwand Bezüge, Nebengebühren, und Mehrleistungsvergütungen)			
3212	Auszahlungen für gesetzliche und freiwillige Sozialaufwendungen			
3213	Auszahlungen aus sonstigem Personalaufwand			
322	Auszahlungen aus Sachaufwand (ohne Transferaufwand)	65 174,93	61 200,00	3 974,93
3221	Auszahlungen für Gebrauchs- und Verbrauchsgüter, Handelswaren		1 000,00	-1 000,00
3222	Auszahlungen für Verwaltungs- und Betriebsaufwand	18 034,20	13 500,00	4 534,20
3223	Auszahlungen für Leasing- und Mietaufwand			
3224	Auszahlungen für Instandhaltung	304,22	1 000,00	-695,78
3225	Sonstige Auszahlungen aus Sachaufwand	46 836,51	45 700,00	1 136,51
323	Auszahlungen aus Transfers (ohne Kapitaltransfers)	5 768,20	5 200,00	568,20
3231	Transferzahlungen an Träger des öffentlichen Rechts			
3232	Transferzahlungen an Beteiligten			
3233	Transferzahlungen an Unternehmen (inkl. Finanzunternehmen)			

Wirtschaftsförderung (Gruppe 7)

MVAG	Mittelverwendungs- und aufbringungsgruppen (1. und 2. Ebene)	RA 2023	VA 2023	RA - VA
3234	Transferzahlungen an Haushalte und Organisationen ohne Erwerbscharakter	5 768,20	5 200,00	568,20
3235	Transferzahlungen an das Ausland			
3236	Investitions- und Tilgungszuschüsse zwischen Unternehmungen und Betrieben der Gebietskörperschaft und der Gebietskörperschaft			
324	Auszahlungen aus Finanzaufwand	0,00	0,00	0,00
3241	Auszahlungen für Zinsaufwand, für Finanzierungsleasing, für Forderungskauf, für Finanzschulden und derivative Finanzinstrumente			
3242	Auszahlungen für Zinsen aus derivativen Finanzinstrumenten ohne Grundgeschäft			
3243	Auszahlung aus Gewinnentnahmen von marktbestimmten Betrieben			
3244	Sonstige Auszahlungen aus Finanzaufwendungen			
32	Summe Auszahlungen operative Gebarung	70 943,13	66 400,00	4 543,13
SA1	Saldo (1) Geldfluss aus der Operativen Gebarung (31 – 32)	-51 366,76	-53 400,00	2 033,24
331	Einzahlungen aus der Investitionstätigkeit	0,00	0,00	0,00
3311	Einzahlungen aus der Veräußerung von immateriellem Vermögen			
3312	Einzahlungen aus der Veräußerung von Grundstücken und Grundstückeinrichtungen			
3313	Einzahlungen aus der Veräußerung von Gebäuden und Bauten			
3314	Einzahlungen aus der Veräußerung von technischen Anlagen, Fahrzeuge und Maschinen			
3315	Einzahlungen aus der Veräußerung von Amts-, Betriebs- und Geschäftsausstattung			
3316	Einzahlungen aus der Veräußerung von Kulturgütern			
3317	Einzahlungen aus der Veräußerung von Beteiligungen			
332	Einzahlungen aus der Rückzahlung von Darlehen sowie gewährten Vorschüssen	0,00	0,00	0,00
3321	Einzahlungen aus Darlehen an Träger des öffentlichen Rechts			
3322	Einzahlungen aus Darlehen an Beteiligungen			
3323	Einzahlungen aus Darlehen an Unternehmen und Haushalte			
3325	Einzahlungen aus Vorschüssen und Anzahlungen			
333	Einzahlungen aus Kapitaltransfers	0,00	0,00	0,00
3331	Kapitaltransferzahlungen von Trägern des öffentlichen Rechts			
3332	Kapitaltransferzahlungen von Beteiligungen			
3333	Kapitaltransferzahlungen von Unternehmen			
3334	Kapitaltransferzahlungen von Haushalten und Organisationen ohne Erwerbscharakter			
3335	Kapitaltransferzahlungen vom Ausland			
33	Summe Einzahlungen investive Gebarung	0,00	0,00	0,00
341	Auszahlungen aus der Investitionstätigkeit	0,00	0,00	0,00
3411	Auszahlungen für den Erwerb von immateriellem Vermögen			

Wirtschaftsförderung (Gruppe 7)

MVAG	Mittelverwendungs- und aufbringungsgruppen (1. und 2. Ebene)	RA 2023	VA 2023	RA - VA
3412	Auszahlungen für den Erwerb von Grundstücken und Grundstückseinrichtungen			
3413	Auszahlungen für den Erwerb von Gebäuden und Bauten			
3414	Auszahlungen für den Erwerb von technischen Anlagen, Fahrzeuge und Maschinen			
3415	Auszahlungen für den Erwerb von Amts-, Betriebs- und Geschäftsausstattung			
3416	Auszahlungen für den Erwerb von Kulturgütern			
3417	Auszahlungen für den Erwerb von Beteiligungen			
342	Auszahlungen von gewährten Darlehen sowie gewährten Vorschüssen	0,00	0,00	0,00
3421	Auszahlung von Darlehen an Träger des öffentlichen Rechts			
3422	Auszahlung von Darlehen an Beteiligungen			
3423	Auszahlung von Darlehen an Unternehmen und Haushalte			
3425	Auszahlungen von Vorschüssen und Anzahlungen			
343	Auszahlungen aus Kapitaltransfers	0,00	0,00	0,00
3431	Kapitaltransferzahlungen an Träger des öffentlichen Rechts			
3432	Kapitaltransferzahlungen an Beteiligungen			
3433	Kapitaltransferzahlungen an Unternehmen (Finanzunternehmen)			
3434	Kapitaltransferzahlungen an Haushalte und Organisationen ohne Erwerbscharakter			
3435	Kapitaltransferzahlungen an das Ausland			
34	Summe Auszahlungen investive Gebarung	0,00	0,00	0,00
SA2	Saldo (2) Geldfluss aus der Investiven Gebarung (33 – 34)	0,00	0,00	0,00
SA3	Saldo (3) Nettofinanzierungssaldo (Saldo 1 + Saldo 2)	-51 366,76	-53 400,00	2 033,24
351	Einzahlungen aus der Aufnahme von Finanzschulden	0,00	0,00	0,00
3511	Einzahlungen aus empfangenen Darlehen von öffentlichen Körperschaften und Rechtsträgern			
3512	Einzahlungen aus empfangenen Darlehen von Beteiligungen			
3513	Einzahlungen aus empfangenen Darlehen von Unternehmen und privaten Haushalten			
3514	Einzahlungen aus Finanzschulden (Finanzunternehmen)			
353	Einzahlungen infolge eines Kapitaltausch bei derivativen Finanzinstrumenten mit Grundgeschäft	0,00	0,00	0,00
3530	Einzahlungen infolge eines Kapitaltausch bei derivativen Finanzinstrumenten mit Grundgeschäft			
355	Einzahlungen aus dem Abgang von Finanzinstrumenten	0,00	0,00	0,00
3550	Einzahlungen aus dem Abgang von Finanzinstrumenten			
35	Summe Einzahlungen aus der Finanzierungstätigkeit	0,00	0,00	0,00
361	Auszahlungen aus der Tilgung von Finanzschulden	0,00	0,00	0,00

Wirtschaftsförderung (Gruppe 7)

MVAG	Mittelverwendungs- und aufbringungsgruppen (1. und 2. Ebene)	RA 2023	VA 2023	RA - VA
3611	Auszahlungen aus empfangenen Darlehen von öffentlichen Körperschaften und Rechtsträgern			
3612	Auszahlungen aus empfangenen Darlehen von Beteiligungen			
3613	Auszahlungen aus empfangenen Darlehen von Unternehmen und privaten Haushalten			
3614	Auszahlungen aus Finanzschulden			
3615	Auszahlung aus der Rückzahlung von Leasingverbindlichkeiten			
363	Auszahlungen infolge eines Kapitaltausch bei derivativen Finanzinstrumenten mit Grundgeschäft	0,00	0,00	0,00
3630	Auszahlungen infolge eines Kapitaltausch bei derivativen Finanzinstrumenten mit Grundgeschäft			
365	Auszahlungen für den Erwerb von Finanzinstrumenten	0,00	0,00	0,00
3650	Auszahlungen für den Erwerb von Finanzinstrumenten			
36	Summe Auszahlungen aus der Finanzierungstätigkeit	0,00	0,00	0,00
SA4	Saldo (4) Geldfluss aus der Finanzierungstätigkeit (35 – 36)	0,00	0,00	0,00
SA5	Saldo (5) Geldfluss aus der voranschlagswirksamen Gebarung (Saldo 3 + Saldo 4)	-51 366,76	-53 400,00	2 033,24

Dienstleistungen (Gruppe 8)

MVAG	Mittelverwendungs- und aufbringungsgruppen (1. und 2. Ebene)	RA 2023	VA 2023	RA - VA
311	Einzahlungen aus der operativen Verwaltungstätigkeit	2 940 033,24	3 069 700,00	-129 666,76
3111	Einzahlungen aus eigenen Abgaben			
3112	Einzahlungen aus Ertragsanteilen			
3113	Einzahlungen aus Gebühren	2 650 422,76	2 768 300,00	-117 877,24
3114	Einzahlungen aus Leistungen	51 987,09	53 500,00	-1 512,91
3115	Einzahlungen aus Besitz und wirtschaftlicher Tätigkeit	59 796,79	59 500,00	296,79
3116	Einzahlungen aus Veräußerung von geringwertigen Wirtschaftsgütern (GWG) und sonstige Einzahlungen	177 826,60	188 400,00	-10 573,40
312	Einzahlungen aus Transfers (ohne Kapitaltransfers)	33 612,46	33 100,00	512,46
3121	Transferzahlungen von Trägern des öffentlichen Rechts	33 332,38	33 100,00	232,38
3122	Transferzahlungen von Beteiligten			
3123	Transferzahlungen von Unternehmen (inkl. Finanzunternehmen)			
3124	Transferzahlungen von Haushalte und Organisationen ohne Erwerbscharakter	280,08		280,08
3125	Transferzahlungen vom Ausland			
3126	Investitions- und Tilgungszuschüsse zwischen Unternehmungen und Betrieben der Gebietskörperschaft und der Gebietskörperschaft			
313	Einzahlungen aus Finanzerträgen	0,00	0,00	0,00
3131	Einzahlungen aus Zinserträgen			
3133	Einzahlungen aus Gewinnentnahmen von marktbestimmten Betrieben			
3134	Sonstige Einzahlungen aus Finanzerträgen			
3135	Einzahlungen aus Dividenden/Gewinnausschüttungen			
31	Summe Einzahlungen operative Gebarung	2 973 645,70	3 102 800,00	-129 154,30
321	Auszahlungen aus Personalaufwand	1 511 627,42	1 468 300,00	43 327,42
3211	Auszahlungen für Personalaufwand Bezüge, Nebengebühren, und Mehrleistungsvergütungen)	1 223 334,76	1 175 400,00	47 934,76
3212	Auszahlungen für gesetzliche und freiwillige Sozialaufwendungen	288 292,66	292 900,00	-4 607,34
3213	Auszahlungen aus sonstigem Personalaufwand			
322	Auszahlungen aus Sachaufwand (ohne Transferaufwand)	1 687 895,55	1 826 000,00	-138 104,45
3221	Auszahlungen für Gebrauchs- und Verbrauchsgüter, Handelswaren	123 458,49	201 200,00	-77 741,51
3222	Auszahlungen für Verwaltungs- und Betriebsaufwand	346 789,14	366 300,00	-19 510,86
3223	Auszahlungen für Leasing- und Mietaufwand	108 403,17	121 600,00	-13 196,83
3224	Auszahlungen für Instandhaltung	409 900,95	427 100,00	-17 199,05
3225	Sonstige Auszahlungen aus Sachaufwand	699 343,80	709 800,00	-10 456,20
323	Auszahlungen aus Transfers (ohne Kapitaltransfers)	701 864,59	702 800,00	-935,41
3231	Transferzahlungen an Träger des öffentlichen Rechts	690 697,16	692 400,00	-1 702,84
3232	Transferzahlungen an Beteiligten			
3233	Transferzahlungen an Unternehmen (inkl. Finanzunternehmen)			

Dienstleistungen (Gruppe 8)

MVAG	Mittelverwendungs- und aufbringungsgruppen (1. und 2. Ebene)	RA 2023	VA 2023	RA - VA
3234	Transferzahlungen an Haushalte und Organisationen ohne Erwerbscharakter	11 167,43	10 400,00	767,43
3235	Transferzahlungen an das Ausland			
3236	Investitions- und Tilgungszuschüsse zwischen Unternehmungen und Betrieben der Gebietskörperschaft und der Gebietskörperschaft			
324	Auszahlungen aus Finanzaufwand	41 425,19	43 500,00	-2 074,81
3241	Auszahlungen für Zinsaufwand, für Finanzierungsleasing, für Forderungskauf, für Finanzschulden und derivative Finanzinstrumente	41 425,19	43 500,00	-2 074,81
3242	Auszahlungen für Zinsen aus derivativen Finanzinstrumenten ohne Grundgeschäft			
3243	Auszahlung aus Gewinnentnahmen von marktbestimmten Betrieben			
3244	Sonstige Auszahlungen aus Finanzaufwendungen			
32	Summe Auszahlungen operative Gebarung	3 942 812,75	4 040 600,00	-97 787,25
SA1	Saldo (1) Geldfluss aus der Operativen Gebarung (31 – 32)	-969 167,05	-937 800,00	-31 367,05
331	Einzahlungen aus der Investitionstätigkeit	0,00	900 000,00	-900 000,00
3311	Einzahlungen aus der Veräußerung von immateriellem Vermögen			
3312	Einzahlungen aus der Veräußerung von Grundstücken und Grundstückeinrichtungen		900 000,00	-900 000,00
3313	Einzahlungen aus der Veräußerung von Gebäuden und Bauten			
3314	Einzahlungen aus der Veräußerung von technischen Anlagen, Fahrzeuge und Maschinen			
3315	Einzahlungen aus der Veräußerung von Amts-, Betriebs- und Geschäftsausstattung			
3316	Einzahlungen aus der Veräußerung von Kulturgütern			
3317	Einzahlungen aus der Veräußerung von Beteiligungen			
332	Einzahlungen aus der Rückzahlung von Darlehen sowie gewährten Vorschüssen	0,00	0,00	0,00
3321	Einzahlungen aus Darlehen an Träger des öffentlichen Rechts			
3322	Einzahlungen aus Darlehen an Beteiligungen			
3323	Einzahlungen aus Darlehen an Unternehmen und Haushalte			
3325	Einzahlungen aus Vorschüssen und Anzahlungen			
333	Einzahlungen aus Kapitaltransfers	128 285,50	137 000,00	-8 714,50
3331	Kapitaltransferzahlungen von Trägern des öffentlichen Rechts	6 430,70	37 000,00	-30 569,30
3332	Kapitaltransferzahlungen von Beteiligungen			
3333	Kapitaltransferzahlungen von Unternehmen			
3334	Kapitaltransferzahlungen von Haushalten und Organisationen ohne Erwerbscharakter	121 854,80	100 000,00	21 854,80
3335	Kapitaltransferzahlungen vom Ausland			
33	Summe Einzahlungen investive Gebarung	128 285,50	1 037 000,00	-908 714,50
341	Auszahlungen aus der Investitionstätigkeit	454 378,62	527 200,00	-72 821,38
3411	Auszahlungen für den Erwerb von immateriellem Vermögen			

Dienstleistungen (Gruppe 8)

MVAG	Mittelverwendungs- und aufbringungsgruppen (1. und 2. Ebene)	RA 2023	VA 2023	RA - VA
3412	Auszahlungen für den Erwerb von Grundstücken und Grundstückseinrichtungen	298 222,24	348 000,00	-49 777,76
3413	Auszahlungen für den Erwerb von Gebäuden und Bauten	6 372,08	25 000,00	-18 627,92
3414	Auszahlungen für den Erwerb von technischen Anlagen, Fahrzeuge und Maschinen	72 222,37	72 700,00	-477,63
3415	Auszahlungen für den Erwerb von Amts-, Betriebs- und Geschäftsausstattung	77 561,93	81 500,00	-3 938,07
3416	Auszahlungen für den Erwerb von Kulturgütern			
3417	Auszahlungen für den Erwerb von Beteiligungen			
342	Auszahlungen von gewährten Darlehen sowie gewährten Vorschüssen	0,00	0,00	0,00
3421	Auszahlung von Darlehen an Träger des öffentlichen Rechts			
3422	Auszahlung von Darlehen an Beteiligungen			
3423	Auszahlung von Darlehen an Unternehmen und Haushalte			
3425	Auszahlungen von Vorschüssen und Anzahlungen			
343	Auszahlungen aus Kapitaltransfers	0,00	0,00	0,00
3431	Kapitaltransferzahlungen an Träger des öffentlichen Rechts			
3432	Kapitaltransferzahlungen an Beteiligungen			
3433	Kapitaltransferzahlungen an Unternehmen (Finanzunternehmen)			
3434	Kapitaltransferzahlungen an Haushalte und Organisationen ohne Erwerbscharakter			
3435	Kapitaltransferzahlungen an das Ausland			
34	Summe Auszahlungen investive Gebarung	454 378,62	527 200,00	-72 821,38
SA2	Saldo (2) Geldfluss aus der Investiven Gebarung (33 – 34)	-326 093,12	509 800,00	-835 893,12
SA3	Saldo (3) Nettofinanzierungssaldo (Saldo 1 + Saldo 2)	-1 295 260,17	-428 000,00	-867 260,17
351	Einzahlungen aus der Aufnahme von Finanzschulden	300 000,00	0,00	300 000,00
3511	Einzahlungen aus empfangenen Darlehen von öffentlichen Körperschaften und Rechtsträgern			
3512	Einzahlungen aus empfangenen Darlehen von Beteiligungen			
3513	Einzahlungen aus empfangenen Darlehen von Unternehmen und privaten Haushalten			
3514	Einzahlungen aus Finanzschulden (Finanzunternehmen)	300 000,00		300 000,00
353	Einzahlungen infolge eines Kapitaltausch bei derivativen Finanzinstrumenten mit Grundgeschäft	0,00	0,00	0,00
3530	Einzahlungen infolge eines Kapitaltausch bei derivativen Finanzinstrumenten mit Grundgeschäft			
355	Einzahlungen aus dem Abgang von Finanzinstrumenten	0,00	0,00	0,00
3550	Einzahlungen aus dem Abgang von Finanzinstrumenten			
35	Summe Einzahlungen aus der Finanzierungstätigkeit	300 000,00	0,00	300 000,00
361	Auszahlungen aus der Tilgung von Finanzschulden	435 814,71	466 000,00	-30 185,29

Dienstleistungen (Gruppe 8)

MVAG	Mittelverwendungs- und aufbringungsgruppen (1. und 2. Ebene)	RA 2023	VA 2023	RA - VA
3611	Auszahlungen aus empfangenen Darlehen von öffentlichen Körperschaften und Rechtsträgern			
3612	Auszahlungen aus empfangenen Darlehen von Beteiligungen			
3613	Auszahlungen aus empfangenen Darlehen von Unternehmen und privaten Haushalten			
3614	Auszahlungen aus Finanzschulden	398 186,65	434 500,00	-36 313,35
3615	Auszahlung aus der Rückzahlung von Leasingverbindlichkeiten	37 628,06	31 500,00	6 128,06
363	Auszahlungen infolge eines Kapitaltausch bei derivativen Finanzinstrumenten mit Grundgeschäft	0,00	0,00	0,00
3630	Auszahlungen infolge eines Kapitaltausch bei derivativen Finanzinstrumenten mit Grundgeschäft			
365	Auszahlungen für den Erwerb von Finanzinstrumenten	0,00	0,00	0,00
3650	Auszahlungen für den Erwerb von Finanzinstrumenten			
36	Summe Auszahlungen aus der Finanzierungstätigkeit	435 814,71	466 000,00	-30 185,29
SA4	Saldo (4) Geldfluss aus der Finanzierungstätigkeit (35 – 36)	-135 814,71	-466 000,00	330 185,29
SA5	Saldo (5) Geldfluss aus der voranschlagswirksamen Gebarung (Saldo 3 + Saldo 4)	-1 431 074,88	-894 000,00	-537 074,88

Finanzwirtschaft (Gruppe 9)

MVAG	Mittelverwendungs- und aufbringungsgruppen (1. und 2. Ebene)	RA 2023	VA 2023	RA - VA
311	Einzahlungen aus der operativen Verwaltungstätigkeit	7 567 644,01	7 664 900,00	-97 255,99
3111	Einzahlungen aus eigenen Abgaben	1 631 782,47	1 643 400,00	-11 617,53
3112	Einzahlungen aus Ertragsanteilen	5 923 255,75	6 020 000,00	-96 744,25
3113	Einzahlungen aus Gebühren			
3114	Einzahlungen aus Leistungen	2 555,78	1 500,00	1 055,78
3115	Einzahlungen aus Besitz und wirtschaftlicher Tätigkeit			
3116	Einzahlungen aus Veräußerung von geringwertigen Wirtschaftsgütern (GWG) und sonstige Einzahlungen	10 050,01		10 050,01
312	Einzahlungen aus Transfers (ohne Kapitaltransfers)	599 720,33	447 000,00	152 720,33
3121	Transferzahlungen von Trägern des öffentlichen Rechts	599 720,33	447 000,00	152 720,33
3122	Transferzahlungen von Beteiligten			
3123	Transferzahlungen von Unternehmen (inkl. Finanzunternehmen)			
3124	Transferzahlungen von Haushalte und Organisationen ohne Erwerbscharakter			
3125	Transferzahlungen vom Ausland			
3126	Investitions- und Tilgungszuschüsse zwischen Unternehmungen und Betrieben der Gebietskörperschaft und der Gebietskörperschaft			
313	Einzahlungen aus Finanzerträgen	10 914,42	15 000,00	-4 085,58
3131	Einzahlungen aus Zinserträgen	10 914,42	15 000,00	-4 085,58
3133	Einzahlungen aus Gewinnentnahmen von marktbestimmten Betrieben			
3134	Sonstige Einzahlungen aus Finanzerträgen			
3135	Einzahlungen aus Dividenden/Gewinnausschüttungen			
31	Summe Einzahlungen operative Gebarung	8 178 278,76	8 126 900,00	51 378,76
321	Auszahlungen aus Personalaufwand	218,00	300,00	-82,00
3211	Auszahlungen für Personalaufwand Bezüge, Nebengebühren, und Mehrleistungsvergütungen)	218,00	300,00	-82,00
3212	Auszahlungen für gesetzliche und freiwillige Sozialaufwendungen			
3213	Auszahlungen aus sonstigem Personalaufwand			
322	Auszahlungen aus Sachaufwand (ohne Transferaufwand)	296 336,37	161 700,00	134 636,37
3221	Auszahlungen für Gebrauchs- und Verbrauchsgüter, Handelswaren			
3222	Auszahlungen für Verwaltungs- und Betriebsaufwand			
3223	Auszahlungen für Leasing- und Mietaufwand			
3224	Auszahlungen für Instandhaltung			
3225	Sonstige Auszahlungen aus Sachaufwand	296 336,37	161 700,00	134 636,37
323	Auszahlungen aus Transfers (ohne Kapitaltransfers)	0,00	0,00	0,00
3231	Transferzahlungen an Träger des öffentlichen Rechts			
3232	Transferzahlungen an Beteiligten			
3233	Transferzahlungen an Unternehmen (inkl. Finanzunternehmen)			

Finanzwirtschaft (Gruppe 9)

MVAG	Mittelverwendungs- und aufbringungsgruppen (1. und 2. Ebene)	RA 2023	VA 2023	RA - VA
3234	Transferzahlungen an Haushalte und Organisationen ohne Erwerbscharakter			
3235	Transferzahlungen an das Ausland			
3236	Investitions- und Tilgungszuschüsse zwischen Unternehmungen und Betrieben der Gebietskörperschaft und der Gebietskörperschaft			
324	Auszahlungen aus Finanzaufwand	6 833,95	5 000,00	1 833,95
3241	Auszahlungen für Zinsaufwand, für Finanzierungsleasing, für Forderungskauf, für Finanzschulden und derivative Finanzinstrumente			
3242	Auszahlungen für Zinsen aus derivativen Finanzinstrumenten ohne Grundgeschäft			
3243	Auszahlung aus Gewinnentnahmen von marktbestimmten Betrieben			
3244	Sonstige Auszahlungen aus Finanzaufwendungen	6 833,95	5 000,00	1 833,95
32	Summe Auszahlungen operative Gebarung	303 388,32	167 000,00	136 388,32
SA1	Saldo (1) Geldfluss aus der Operativen Gebarung (31 – 32)	7 874 890,44	7 959 900,00	-85 009,56
331	Einzahlungen aus der Investitionstätigkeit	0,00	0,00	0,00
3311	Einzahlungen aus der Veräußerung von immateriellem Vermögen			
3312	Einzahlungen aus der Veräußerung von Grundstücken und Grundstückeinrichtungen			
3313	Einzahlungen aus der Veräußerung von Gebäuden und Bauten			
3314	Einzahlungen aus der Veräußerung von technischen Anlagen, Fahrzeuge und Maschinen			
3315	Einzahlungen aus der Veräußerung von Amts-, Betriebs- und Geschäftsausstattung			
3316	Einzahlungen aus der Veräußerung von Kulturgütern			
3317	Einzahlungen aus der Veräußerung von Beteiligungen			
332	Einzahlungen aus der Rückzahlung von Darlehen sowie gewährten Vorschüssen	0,00	0,00	0,00
3321	Einzahlungen aus Darlehen an Träger des öffentlichen Rechts			
3322	Einzahlungen aus Darlehen an Beteiligungen			
3323	Einzahlungen aus Darlehen an Unternehmen und Haushalte			
3325	Einzahlungen aus Vorschüssen und Anzahlungen			
333	Einzahlungen aus Kapitaltransfers	0,00	6 000,00	-6 000,00
3331	Kapitaltransferzahlungen von Trägern des öffentlichen Rechts			
3332	Kapitaltransferzahlungen von Beteiligungen			
3333	Kapitaltransferzahlungen von Unternehmen			
3334	Kapitaltransferzahlungen von Haushalten und Organisationen ohne Erwerbscharakter		6 000,00	-6 000,00
3335	Kapitaltransferzahlungen vom Ausland			
33	Summe Einzahlungen investive Gebarung	0,00	6 000,00	-6 000,00
341	Auszahlungen aus der Investitionstätigkeit	0,00	0,00	0,00
3411	Auszahlungen für den Erwerb von immateriellem Vermögen			

Finanzwirtschaft (Gruppe 9)

MVAG	Mittelverwendungs- und aufbringungsgruppen (1. und 2. Ebene)	RA 2023	VA 2023	RA - VA
3412	Auszahlungen für den Erwerb von Grundstücken und Grundstückseinrichtungen			
3413	Auszahlungen für den Erwerb von Gebäuden und Bauten			
3414	Auszahlungen für den Erwerb von technischen Anlagen, Fahrzeuge und Maschinen			
3415	Auszahlungen für den Erwerb von Amts-, Betriebs- und Geschäftsausstattung			
3416	Auszahlungen für den Erwerb von Kulturgütern			
3417	Auszahlungen für den Erwerb von Beteiligungen			
342	Auszahlungen von gewährten Darlehen sowie gewährten Vorschüssen	0,00	0,00	0,00
3421	Auszahlung von Darlehen an Träger des öffentlichen Rechts			
3422	Auszahlung von Darlehen an Beteiligungen			
3423	Auszahlung von Darlehen an Unternehmen und Haushalte			
3425	Auszahlungen von Vorschüssen und Anzahlungen			
343	Auszahlungen aus Kapitaltransfers	0,00	0,00	0,00
3431	Kapitaltransferzahlungen an Träger des öffentlichen Rechts			
3432	Kapitaltransferzahlungen an Beteiligungen			
3433	Kapitaltransferzahlungen an Unternehmen (Finanzunternehmen)			
3434	Kapitaltransferzahlungen an Haushalte und Organisationen ohne Erwerbscharakter			
3435	Kapitaltransferzahlungen an das Ausland			
34	Summe Auszahlungen investive Gebarung	0,00	0,00	0,00
SA2	Saldo (2) Geldfluss aus der Investiven Gebarung (33 – 34)	0,00	6 000,00	-6 000,00
SA3	Saldo (3) Nettofinanzierungssaldo (Saldo 1 + Saldo 2)	7 874 890,44	7 965 900,00	-91 009,56
351	Einzahlungen aus der Aufnahme von Finanzschulden	0,00	0,00	0,00
3511	Einzahlungen aus empfangenen Darlehen von öffentlichen Körperschaften und Rechtsträgern			
3512	Einzahlungen aus empfangenen Darlehen von Beteiligungen			
3513	Einzahlungen aus empfangenen Darlehen von Unternehmen und privaten Haushalten			
3514	Einzahlungen aus Finanzschulden (Finanzunternehmen)			
353	Einzahlungen infolge eines Kapitaltausch bei derivativen Finanzinstrumenten mit Grundgeschäft	0,00	0,00	0,00
3530	Einzahlungen infolge eines Kapitaltausch bei derivativen Finanzinstrumenten mit Grundgeschäft			
355	Einzahlungen aus dem Abgang von Finanzinstrumenten	0,00	0,00	0,00
3550	Einzahlungen aus dem Abgang von Finanzinstrumenten			
35	Summe Einzahlungen aus der Finanzierungstätigkeit	0,00	0,00	0,00
361	Auszahlungen aus der Tilgung von Finanzschulden	0,00	0,00	0,00

Finanzwirtschaft (Gruppe 9)

MVAG	Mittelverwendungs- und aufbringungsgruppen (1. und 2. Ebene)	RA 2023	VA 2023	RA - VA
3611	Auszahlungen aus empfangenen Darlehen von öffentlichen Körperschaften und Rechtsträgern			
3612	Auszahlungen aus empfangenen Darlehen von Beteiligungen			
3613	Auszahlungen aus empfangenen Darlehen von Unternehmen und privaten Haushalten			
3614	Auszahlungen aus Finanzschulden			
3615	Auszahlung aus der Rückzahlung von Leasingverbindlichkeiten			
363	Auszahlungen infolge eines Kapitaltausch bei derivativen Finanzinstrumenten mit Grundgeschäft	0,00	0,00	0,00
3630	Auszahlungen infolge eines Kapitaltausch bei derivativen Finanzinstrumenten mit Grundgeschäft			
365	Auszahlungen für den Erwerb von Finanzinstrumenten	0,00	0,00	0,00
3650	Auszahlungen für den Erwerb von Finanzinstrumenten			
36	Summe Auszahlungen aus der Finanzierungstätigkeit	0,00	0,00	0,00
SA4	Saldo (4) Geldfluss aus der Finanzierungstätigkeit (35 – 36)	0,00	0,00	0,00
SA5	Saldo (5) Geldfluss aus der voranschlagswirksamen Gebarung (Saldo 3 + Saldo 4)	7 874 890,44	7 965 900,00	-91 009,56

Vermögenshaushalt (Anlage 1c)

AKTIVA		Code	Endbestand 31.12.2022	Endbestand 31.12.2023	Veränderung
A	Langfristiges Vermögen	10	34 329 602,87	34 758 838,74	429 235,87
A.I	Immaterielle Vermögenswerte	101	255 225,92	233 891,33	-21 334,59
A.I.1	Immaterielle Vermögenswerte	1010	255 225,92	233 891,33	-21 334,59
A.II	Sachanlagen	102	33 954 558,16	34 412 932,38	458 374,22
A.II.1	Grundstücke, Grundstückseinrichtungen und Infrastruktur	1021	20 385 719,98	20 578 610,22	192 890,24
A.II.2	Gebäude und Bauten	1022	7 538 442,44	7 404 596,31	-133 846,13
A.II.3	Wasser- und Abwasserbauten und -anlagen	1023	5 341 151,45	5 042 078,94	-299 072,51
A.II.4	Sonderanlagen	1024	230 652,55	252 510,71	21 858,16
A.II.5	Technische Anlagen, Fahrzeuge und Maschinen	1025	225 840,02	846 823,70	620 983,68
A.II.6	Amts-, Betriebs- und Geschäftsausstattung	1026	232 751,72	288 312,50	55 560,78
A.II.7	Kulturgüter	1027	0,00	0,00	0,00
A.II.8	Geleistete Anzahlungen für Anlagen und Anlagen in Bau	1028	0,00	0,00	0,00
A.III	Aktive Finanzinstrumente/Langfristiges Finanzvermögen	103	0,00	0,00	0,00
A.III.1	Bis zur Endfälligkeit gehaltene Finanzinstrumente	1031	0,00	0,00	0,00
A.III.2	Zur Veräußerung verfügbare Finanzinstrumente	1032	0,00	0,00	0,00
A.III.3	Partizipations- und Hybridkapital	1033	0,00	0,00	0,00
A.III.4	Derivative Finanzinstrumente ohne Grundgeschäft	1034	0,00	0,00	0,00
A.IV	Beteiligungen	104	0,00	0,00	0,00
A.IV.1	Beteiligungen an verbundenen Unternehmen	1041	0,00	0,00	0,00
A.IV.2	Beteiligungen an assoziierten Unternehmen	1042	0,00	0,00	0,00
A.IV.3	Sonstige Beteiligungen	1043	0,00	0,00	0,00
A.IV.4	Verwaltete Einrichtungen, die der Kontrolle unterliegen	1044	0,00	0,00	0,00
A.V	Langfristige Forderungen	106	119 818,79	112 015,03	-7 803,76
A.V.1	Langfristige Forderungen aus Lieferungen und Leistungen	1061	0,00	0,00	0,00
A.V.2	Langfristige Forderungen aus gewährten Darlehen	1062	0,00	23 422,08	23 422,08
A.V.3	Sonstige langfristige Forderungen	1063	119 818,79	88 592,95	-31 225,84

AKTIVA		Code	Endbestand 31.12.2022	Endbestand 31.12.2023	Veränderung
B	Kurzfristiges Vermögen	11	2 875 010,04	1 899 632,41	-975 377,63
B.I	Kurzfristige Forderungen	113	365 619,67	452 350,16	86 730,49
B.I.1	Kurzfristige Forderungen aus Lieferungen und Leistungen	1131	294 543,35	351 687,64	57 144,29
B.I.2	Kurzfristige Forderungen aus Abgaben	1132	67 497,04	97 944,50	30 447,46
B.I.3	Sonstige kurzfristige Forderungen	1133	0,00	0,00	0,00
B.I.4	Sonstige kurzfristige Forderungen (nicht voranschlagswirksame Gebarung)	1134	3 579,28	2 718,02	-861,26
B.II	Vorräte	114	22 770,49	3 246,51	-19 523,98
B.II.1	Vorräte	1141	22 770,49	3 246,51	-19 523,98
B.II.2	Gegebene Anzahlungen auf Vorräte	1142	0,00	0,00	0,00
B.III	Liquide Mittel	115	2 486 619,88	1 444 035,74	-1 042 584,14
B.III.1	Kassa, Bankguthaben, Schecks	1151	2 344 881,50	1 302 286,73	-1 042 594,77
B.III.2	Zahlungsmittelreserven	1152	141 738,38	141 749,01	10,63
B.IV	Aktive Finanzinstrumente/Kurzfristiges Finanzvermögen	116	0,00	0,00	0,00
B.IV.1	Aktive Finanzinstrumente/Kurzfristiges Finanzvermögen	1160	0,00	0,00	0,00
B.V	Aktive Rechnungsabgrenzung	117	0,00	0,00	0,00
B.V.1	Aktive Rechnungsabgrenzung	1170	0,00	0,00	0,00
Summe Aktiva (10 + 11)			37 204 612,91	36 658 471,15	-546 141,76

PASSIVA		Code	Endbestand 31.12.2022	Endbestand 31.12.2023	Veränderung
C	Nettovermögen (Ausgleichsposten)	12	28 349 737,24	27 781 286,00	-568 451,24
C.I	Saldo der Eröffnungsbilanz	121	13 461 719,02	13 457 019,02	-4 700,00
C.I.1	Saldo der Eröffnungsbilanz	1210	13 461 719,02	13 457 019,02	-4 700,00
C.II	Kumuliertes Nettoergebnis	122	0,00	0,00	0,00
C.II.1	Kumuliertes Nettoergebnis	1220	0,00	0,00	0,00
C.III	Haushaltsrücklagen	123	14 888 018,22	14 324 266,98	-563 751,24
C.III.1	Haushaltsrücklagen	1230	14 888 018,22	14 324 266,98	-563 751,24
C.IV	Neubewertungsrücklagen (Umbewertungskonto)	124	0,00	0,00	0,00
C.IV.1	Neubewertungsrücklagen (Umbewertungskonto)	1240	0,00	0,00	0,00
C.V	Fremdwährungsumrechnungsrücklagen	125	0,00	0,00	0,00
C.V.1	Fremdwährungsumrechnungsrücklagen	1250	0,00	0,00	0,00
D	Sonderposten Investitionszuschüsse (Kapitaltransfers)	13	3 796 242,85	4 041 058,44	244 815,59
D.I	Investitionszuschüsse	131	3 796 242,85	4 041 058,44	244 815,59
D.I.1	Investitionszuschüsse von Trägern öffentlichen Rechts	1311	2 169 866,01	2 137 245,10	-32 620,91
D.I.2	Investitionszuschüsse von Beteiligungen	1312	0,00	0,00	0,00
D.I.3	Investitionszuschüsse von übrigen	1313	1 626 376,84	1 903 813,34	277 436,50
E	Langfristige Fremdmittel	14	4 640 812,00	4 490 667,68	-150 144,32
E.I	Langfristige Finanzschulden, netto	141	3 568 149,91	3 450 916,20	-117 233,71
E.I.1	Langfristige Finanzschulden	1411	3 568 149,91	3 450 916,20	-117 233,71
E.I.2	Langfristige Forderungen aus derivativen Finanzinstrumenten mit Grundgeschäft (-)	1412	0,00	0,00	0,00
E.I.3	Langfristige Verbindlichkeiten aus derivativen Finanzinstrumenten mit Grundgeschäft	1413	0,00	0,00	0,00
E.II	Langfristige Verbindlichkeiten	142	75 280,74	202 287,54	127 006,80
E.II.1	Langfristige Verbindlichkeiten aus Lieferungen und Leistungen	1421	0,00	0,00	0,00
E.II.2	Leasingverbindlichkeiten	1422	75 280,74	202 287,54	127 006,80
E.II.3	Sonstige langfristige Verbindlichkeiten	1423	0,00	0,00	0,00

PASSIVA		Code	Endbestand 31.12.2022	Endbestand 31.12.2023	Veränderung
E.III	Langfristige Rückstellungen	143	997 381,35	837 463,94	-159 917,41
E.III.1	Rückstellungen für Abfertigungen	1431	610 702,94	546 862,76	-63 840,18
E.III.2	Rückstellungen für Jubiläumszuwendungen	1432	386 678,41	290 601,18	-96 077,23
E.III.3	Rückstellungen für Haftungen	1433	0,00	0,00	0,00
E.III.4	Rückstellungen für Sanierungen von Altlasten	1434	0,00	0,00	0,00
E.III.5	Rückstellungen für Pensionen	1435	0,00	0,00	0,00
E.III.6	Sonstige langfristige Rückstellungen	1436	0,00	0,00	0,00
F	Kurzfristige Fremdmittel	15	417 820,82	345 459,03	-72 361,79
F.I	Kurzfristige Finanzschulden, netto	151	0,00	0,00	0,00
F.I.1	Kurzfristige Finanzschulden	1511	0,00	0,00	0,00
F.I.2	Kurzfristige Forderungen aus derivativen Finanzinstrumenten mit Grundgeschäft (-)	1512	0,00	0,00	0,00
F.I.3	Kurzfristige Verbindlichkeiten aus derivativen Finanzinstrumenten mit Grundgeschäft	1513	0,00	0,00	0,00
F.II	Kurzfristige Verbindlichkeiten	152	417 820,82	345 459,03	-72 361,79
F.II.1	Kurzfristige Verbindlichkeiten aus Lieferungen und Leistungen	1521	353 066,12	282 424,78	-70 641,34
F.II.2	Kurzfristige Verbindlichkeiten aus Abgaben	1522	0,00	0,00	0,00
F.II.3	Sonstige kurzfristige Verbindlichkeiten	1523	0,00	0,00	0,00
F.II.4	Sonstige kurzfristige Verbindlichkeiten (nicht voranschlagswirksame Gebarung)	1524	64 754,70	63 034,25	-1 720,45
F.III	Kurzfristige Rückstellungen	153	0,00	0,00	0,00
F.III.1	Rückstellungen für Prozesskosten	1531	0,00	0,00	0,00
F.III.2	Rückstellungen für ausstehende Rechnungen	1532	0,00	0,00	0,00
F.III.3	Rückstellungen für nicht konsumierte Urlaube	1533	0,00	0,00	0,00
F.III.4	Sonstige kurzfristige Rückstellungen	1534	0,00	0,00	0,00
F.IV	Passive Rechnungsabgrenzung	154	0,00	0,00	0,00
F.IV.1	Passive Rechnungsabgrenzung	1540	0,00	0,00	0,00
Summe Passiva (12 + 13 + 14 + 15)			37 204 612,91	36 658 471,15	-546 141,76

Auflageexemplar

HH-Potenzial 2023.pdf

Rechnungsabschluss 2023

Marktgemeinde Breitenfurt

Haushaltspotential (aufbauend auf der Ergebnisrechnung)

MVAG	Mittelverwendungs- und -aufbringungsgruppen	Mittelaufbringung	Mittelverwendung	Saldo
211	Erträge aus der operativen Verwaltungstätigkeit	11 667 826,84		
212	Erträge aus Transfers	1 471 655,91		
213	Finanzerträge	10 914,42		
Summe Erträge (SU 21)		13 150 397,17		
2117	Nicht finanzierungswirksame operative Erträge (Auflösung von Rückstellungen und Aktivierte Eigenleistungen)	-173 788,14		
2127	Nicht finanzierungswirksamer Transferertrag (Auflösung von Investitionszuschüssen)	-125 113,18		
2136	Sonstige nicht finanzierungswirksame Finanzerträge (Auflösung von RS Bewertung von Beteiligungen und aktiven Finanzinstrumenten)			
Nicht finanzwirksame Erträge		-298 901,32		
Finanzwirksame Erträge		12 851 495,85		
221	Personalaufwand		4 405 961,40	
222	Sachaufwand (ohne Transferaufwand)		5 524 330,77	
223	Transferaufwand (laufende Transfers und Kapitaltransfers)		3 713 592,94	
224	Finanzaufwand		70 263,30	
Summe Aufwendungen (SU 22)			13 714 148,41	
2214	Nicht finanzierungswirksamer Personalaufwand (Dotierung RS für Abfertigungen, Jubiläum u. nicht konsumierte Urlaube)		-13 319,21	
2226	Nicht finanzierungswirksamer Sachaufwand (inkl. Abschreibungen, Dotierung von RS Prozess, ausstehende Rechnungen)		-1 301 895,42	
2237	Nicht finanzierungswirksamer Transferaufwand (Dotierungen von RS f. Pensionen)			
2245	Nicht finanzierungswirksamer Finanzaufwand (Wertberichtigungen zu Finanzinstrumenten, Aufwendungen aus der Bewertung von Beteiligungen)			
Nicht finanzwirksame Aufwendungen			-1 315 214,63	
Finanzwirksame Aufwendungen			12 398 933,78	
Finanzwirksames Ergebnis		12 851 495,85	12 398 933,78	452 562,07

Rechnungsabschluss 2023

Marktgemeinde Breitenfurt

Haushaltspotential (aufbauend auf der Ergebnisrechnung)

MVAG	Mittelverwendungs- und -aufbringungsgruppen	Mittelaufbringung	Mittelverwendung	Saldo
332	Einzahlungen aus der Rückzahlung von Darlehen sowie gewährten Vorschüssen (ohne 3325 mit Projektcode - Anzahlungen)	25 822,71		
1141	Vorräte (- Veränderung)	19 523,98		
1142	Gegebene Anzahlungen auf Vorräte (- Veränderung)			
1540	Passive Rechnungsabgrenzung Einzahlungen der Kontengruppe 000-089, die keinem Projekt mit Projektcode 1 zugeordnet sind Einzahlungen der Kontengruppe 30, die keinem Projekt mit Projektcode 1 zugeordnet sind - Erträge der Kontogruppe 80 mit Projektcode 1	164 265,15		
2301	Entnahmen von Rücklagen endfälliger Darlehen (Kontengruppe 893)			
Jährliche wiederkehrende Einzahlungen		209 611,84		
36	Auszahlungen aus der Finanzierungstätigkeit (ohne Projektcode 1)		673 374,19	
2401	Zuweisung an Rücklagen endfälliger Darlehen (Kontengruppe 793)			
342	Auszahlungen von gewährten Darlehen sowie gewährten Vorschüssen (ohne 3425 mit Projektcode - Anzahlungen)		30 422,08	
1141	Vorräte (+ Veränderung)			
1142	Gegebene Anzahlungen auf Vorräte (+ Veränderung)			
1170	Aktive Rechnungsabgrenzung Auszahlungen (Investitionen) der Kontengruppe 000-083, die keinem Projekt mit Projektcode 1 zugeordnet sind		213 447,61	
Jährliche wiederkehrende Auszahlungen			917 243,88	
	Kontengruppe 871, KT der Ergebnisrechnung, mit Projektcode (BZ)	-300 000,00		
Summe Kapitaltransfers der Ergebnisrechnung		-300 000,00		
Jährliches Haushaltspotential		12 761 107,69	13 316 177,66	-555 069,97
	Jährliches Haushaltspotential	-555 069,97		
	kumuliertes Haushaltspotential zum 31.12.2022 (Vorjahr)	1 775 786,41		
Verfügbares Haushaltspotential		1 220 716,44		

Rechnungsabschluss 2023

Marktgemeinde Breitenfurt

Haushaltspotential (aufbauend auf der Ergebnisrechnung)

MVAG	Mittelverwendungs- und -aufbringungsgruppen	Mittelaufbringung	Mittelverwendung	Saldo
informativ	im verfügbaren Haushaltspotential enthaltene Bedarfszuweisungen zur Liquiditätssteigerung aus Kontogruppe 871, KT der Ergebnisrechnung ohne Projektcode			
informativ	tatsächlicher Liquiditätsbedarf ohne Rücklagenauflösung (Abgang)	1 220 716,44		
2401	Zuweisung an Haushaltsrücklagen (Kontengruppe 794)			
2401	Zuweisung an Haushaltsrücklagen (Kontengruppe 795)		10,63	
Jährliche Aufwände für Rücklagen			10,63	
2301	Entnahmen von Haushaltsrücklagen (Kontengruppe 894)			
2301	Entnahmen von Haushaltsrücklagen (Kontengruppe 895)			
Jährliche RL-Erträge f. Investitionen (finanzw.)		0,00		
Endbestand kumuliertes Haushaltspotential		1 220 716,44	10,63	1 220 705,81
- Zuweisungen und Umbuchungen an investive Vorhaben				251 894,66
+ Rückführungen und Umbuchungen von investiven Vorhaben				259 876,71
Endstand kumuliertes Haushaltspotential nach Berücksichtigung von Zuweisungen und Rückführungen investive Vorhaben				1 228 687,86

Ergebnis- und Finanzierungsrechnung Detailnachweis

		MVAG	MVAG	VCQU	Ergebnisrechnung			Finanzierungsrechnung		
		EH	FH		RA 2023	VA 2023	RA - VA	RA 2023	VA 2023	RA - VA
0 Vertretungskörper und allgemeine Verwaltung										
00	Gewählte Gemeindeorgane									
000	Gewählte Gemeindeorgane									
000000	Allgemeine Verwaltung Bürgermeisterpensionen									
Operative Gebarung										
2/000000+868100	Pens.Sicherungsbtgr. Altbgm	2124	3124	16	1 043,12	1 200,00	-156,88	1 043,12	1 200,00	-156,88
SU 21 / 31	Summe Erträge / Einzahlungen operative Gebarung				1 043,12	1 200,00	-156,88	1 043,12	1 200,00	-156,88
1/000000-582000	Sonstige Dienstgeberbeiträge zur sozialen Sicherheit	2212	3212	20	1 117,32	1 200,00	-82,68	1 117,32	1 200,00	-82,68
1/000000-670000	Versicherung der Funktionäre	2222	3222	24	750,52	800,00	-49,48	750,52	800,00	-49,48
1/000000-721000	Bezüge der gewählten Organe	2225	3225	22	375 739,20	370 000,00	5 739,20	375 739,20	370 000,00	5 739,20
1/000000-723000	Amtspauschalien und Repräsentationsausgaben	2225	3225	24	2 619,95	1 000,00	1 619,95	2 619,95	1 000,00	1 619,95
1/000000-724000	Reisegebühren	2225	3225	24	21,00		21,00	21,00		21,00
1/000000-757000	Schulung der Mandatäre	2234	3234	27	120,00	1 100,00	-980,00	120,00	1 100,00	-980,00
1/000000-760000	Bürgermeister Pension	2234	3234	21	36 535,44	36 000,00	535,44	36 535,44	36 000,00	535,44
SU 22 / 32	Summe Aufwendungen / Auszahlungen operative Gebarung				416 903,43	410 100,00	6 803,43	416 903,43	410 100,00	6 803,43
SA 0 / SA 1	(0) Nettoergebnis (21 - 22) / (1) Geldfluss operative Gebarung (31 - 32)				-415 860,31	-408 900,00	-6 960,31	-415 860,31	-408 900,00	-6 960,31
SU 23	Summe Haushaltsrücklagen				0,00	0,00	0,00	0,00	0,00	0,00
SA00	Nettoergebnis nach Zuw./Entn. Haushaltsrücklagen (Saldo 0 +/- SU23)				-415 860,31	-408 900,00	-6 960,31			
Investive Gebarung										
SU 33	Summe Einzahlungen investive Gebarung							0,00	0,00	0,00
SU 34	Summe Auszahlungen investive Gebarung							0,00	0,00	0,00
SA2	Saldo (2) Geldfluss aus der Investiven Gebarung (33 - 34)							0,00	0,00	0,00
SA3	Saldo (3) Nettofinanzierungssaldo (Saldo 1 + Saldo 2)							-415 860,31	-408 900,00	-6 960,31
Finanzierungstätigkeit										
SU 35	Summe Einzahlungen aus der Finanzierungstätigkeit							0,00	0,00	0,00
SU 36	Summe Auszahlungen aus der Finanzierungstätigkeit							0,00	0,00	0,00
SA4	Saldo (4) Geldfluss aus der Finanzierungstätigkeit (35 - 36)							0,00	0,00	0,00
SA5	Saldo (5) Geldfluss aus der voranschlagswirksamen Gebarung (Saldo 3 + Saldo 4)							-415 860,31	-408 900,00	-6 960,31
01	Hauptverwaltung									
010	Zentralamt									
010000	Allgemeine Verwaltung Zentralamt									
Operative Gebarung										
2/010000+810000	Stromerlöse Photovoltaik	2114	3114	13		6 300,00	-6 300,00		6 300,00	-6 300,00

		MVAG			Ergebnisrechnung			Finanzierungsrechnung		
		EH	FH	VCQU	RA 2023	VA 2023	RA - VA	RA 2023	VA 2023	RA - VA
2/010000+813000	Erträge aus der Auflösung von Investitionszuschüssen (Kapitaltransfers)	2127			2 083,34	2 100,00	-16,66			
2/010000+817000	Erträge aus der Auflösung von sonstigen Rückstellungen	2117			36 125,19	24 900,00	11 225,19			
2/010000+827000	Kostensätze	2116	3116	18	39 038,18	36 000,00	3 038,18	39 038,18	36 000,00	3 038,18
2/010000+827100	Kostensätze Personal (AMS)	2116	3116	18	22 692,37	22 700,00	-7,63	22 692,37	22 700,00	-7,63
2/010000+828000	Rückerstattung v. Gerichtsgebühren, div. Kosten	2116	3116	18	561,50	500,00	61,50	423,21	500,00	-76,79
2/010000+829000	Drucksortenverkäufe	2116	3116	18	115,00	100,00	15,00	108,00	100,00	8,00
2/010000+829010	Sonstige Erträge	2116	3116	18	3 884,48		3 884,48	3 884,48		3 884,48
2/010000+861000	Laufende Transferzahlungen von Ländern und Landesfonds	2121	3121	15		400,00	-400,00		400,00	-400,00
2/010000+891000	Sonstige Wertaufholungen / Bestandsvermehrungen am kurzfristigen und langfristigen Vermögen	2117				300,00	-300,00			
SU 21 / 31	Summe Erträge / Einzahlungen operative Gebarung				104 500,06	93 300,00	11 200,06	66 146,24	66 000,00	146,24
1/010000-400000	Geringwertige Wirtschaftsgüter (GWG)	2221	3221	23	1 852,56	2 000,00	-147,44	1 852,56	2 000,00	-147,44
1/010000-430000	Betriebsküche Getränke	2221	3221	23	3 660,90	3 600,00	60,90	3 660,90	3 600,00	60,90
1/010000-451000	Beheizung	2221	3221	23	2 617,79	2 600,00	17,79	2 617,79	2 600,00	17,79
1/010000-454000	Reinigungsmaterial	2221	3221	23	2 290,62	2 300,00	-9,38	2 290,62	2 300,00	-9,38
1/010000-456000	Büromaterial	2221	3221	23	12 972,48	12 000,00	972,48	13 330,08	12 000,00	1 330,08
1/010000-457000	Gesetzblätter, Zeitschriften, Formulare	2221	3221	23	1 743,14	2 000,00	-256,86	2 200,02	2 000,00	200,02
1/010000-510000	Geldbezüge der Vertragsbediensteten der Verwaltung	2211	3211	20	590 345,22	595 000,00	-4 654,78	590 345,22	595 000,00	-4 654,78
1/010000-511000	Geldbezüge der Vertragsbed. in handwerkli. Verwendung	2211	3211	20	58 054,45	59 000,00	-945,55	58 054,45	59 000,00	-945,55
1/010000-522000	Geldbezüge der nicht ganzjährig beschäftigten Beschäftigten	2211	3211	20	4 482,43	5 200,00	-717,57	4 482,43	5 200,00	-717,57
1/010000-565000	Mehrleistungsvergütung Bilanzgeld	2211	3211	20	17 297,27	18 400,00	-1 102,73	17 297,27	18 400,00	-1 102,73
1/010000-566000	Zuwendungen aus Anlass von Dienstjubiläen	2212	3212	20	23 969,68	23 400,00	569,68	23 969,68	23 400,00	569,68
1/010000-569000	Sonstige Nebengebühren Fahrtkostenzuschuss	2211	3211	20	15 271,60	13 200,00	2 071,60	15 271,60	13 200,00	2 071,60
1/010000-580000	DG-Beiträge zum Ausgleichsfonds für Familienbeihilfen	2212	3212	20	21 908,22	23 800,00	-1 891,78	21 908,22	23 800,00	-1 891,78
1/010000-582000	Sonstige Dienstgeberbeiträge zur sozialen Sicherheit	2212	3212	20	126 926,41	128 200,00	-1 273,59	126 926,41	128 200,00	-1 273,59
1/010000-591000	Dotierung von Rückstellungen für Abfertigungen	2214			5 666,57	3 000,00	2 666,57			
1/010000-592000	Dotierung von Rückstellungen für Jubiläumswendungen	2214			3 847,52	13 500,00	-9 652,48			
1/010000-600000	Stromkosten	2222	3222	24	4 727,20	12 000,00	-7 272,80	5 129,87	12 000,00	-6 870,13
1/010000-614000	Instdhtg. Gebäude	2224	3224	24	3 531,26	3 000,00	531,26	4 078,61	3 000,00	1 078,61

	MVAG	MVAG	VCQU	Ergebnisrechnung			Finanzierungsrechnung			
				EH	FH		RA 2023	VA 2023	RA - VA	RA 2023
1/010000-616000	Instandhaltung der Maschinen	2224	3224	24	4 096,01	4 100,00	-3,99	4 096,01	4 100,00	-3,99
1/010000-616100	Betriebskosten EDV-Anlage	2224	3224	24	60 674,83	57 000,00	3 674,83	61 300,71	57 000,00	4 300,71
1/010000-616200	Instandhaltung Aufzug	2224	3224	24	4 623,47	4 300,00	323,47	4 623,47	4 300,00	323,47
1/010000-617000	Instandhaltung der Fahrzeuge	2224	3224	24	37,05	200,00	-162,95	37,05	200,00	-162,95
1/010000-619000	Instandhaltung Heizung	2224	3224	24	7 807,47	7 600,00	207,47	7 581,48	7 600,00	-18,52
1/010000-620000	Nutzung Dienstfahrzeug	2222	3222	24	5 817,60	6 000,00	-182,40	5 880,32	6 000,00	-119,68
1/010000-630000	Porto	2222	3222	24	19 759,22	21 000,00	-1 240,78	19 659,82	21 000,00	-1 340,18
1/010000-630100	Bürgerportalkosten	2222	3222	24	984,52	1 200,00	-215,48	995,31	1 200,00	-204,69
1/010000-631000	Telefongebühren	2222	3222	24	2 446,84	2 700,00	-253,16	2 367,14	2 700,00	-332,86
1/010000-640000	Rechtskosten	2222	3222	24	10 100,45	2 000,00	8 100,45	10 100,45	2 000,00	8 100,45
1/010000-640100	Beratungskosten Anwälte	2222	3222	24	55 088,33	36 000,00	19 088,33	51 559,82	36 000,00	15 559,82
1/010000-640200	Steuerberatung	2222	3222	24	800,40	5 000,00	-4 199,60	800,40	5 000,00	-4 199,60
1/010000-650000	Zinsen für Finanzschulden - Inland	2241	3241	25	1 920,78	1 900,00	20,78	1 920,78	1 900,00	20,78
1/010000-670000	Versicherungen	2222	3222	24	7 571,45	7 900,00	-328,55	7 571,45	7 900,00	-328,55
1/010000-680000	Planmäßige Abschreibung	2226			34 582,72	33 300,00	1 282,72			
1/010000-683000	Verluste aus dem Abgang von Sachanlagen und immateriellen Vermögenswerten	2226			338,48		338,48			
1/010000-705000	Operating Leasing Telefonanlage	2223	3223	24	1 436,88	1 300,00	136,88	1 436,88	1 300,00	136,88
1/010000-710000	Öffentliche Abgaben (Ausgaben), ohne Gebühren gem. FAG	2225	3225	24	69,30	200,00	-130,70	50,40	200,00	-149,60
1/010000-711000	Geb. für die Ben. von Gde.Einrichtungen u. -anlag. gem. FAG (Ausgabe)	2225	3225	24	3 133,64	3 300,00	-166,36	3 133,64	3 300,00	-166,36
1/010000-724000	Reisekosten	2225	3225	24	1 091,02	1 300,00	-208,98	1 091,02	1 300,00	-208,98
1/010000-728000	Entgelte für sonstige Leistungen, Wahlzulage	2225	3225	24	6 248,84	5 900,00	348,84	6 028,34	5 900,00	128,34
1/010000-728010	Arbeitsmedizin	2225	3225	24	6 932,28	7 000,00	-67,72	6 932,28	7 000,00	-67,72
1/010000-729010	Projektaktivitäten EMAS	2225	3225	24	18 301,25	10 000,00	8 301,25	18 301,25	10 000,00	8 301,25
1/010000-768000	Pensionsbeitrag Bürgermeister an SVS	2234	3234	27	7 115,05	6 900,00	215,05	7 115,05	6 900,00	215,05
SU 22 / 32	Summe Aufwendungen / Auszahlungen operative Gebarung				1 162 143,20	1 148 300,00	13 843,20	1 115 998,80	1 098 500,00	17 498,80
SA 0 / SA 1	(0) Nettoergebnis (21 - 22) / (1) Geldfluss operative Gebarung (31 - 32)				-1 057 643,14	-1 055 000,00	-2 643,14	-1 049 852,56	-1 032 500,00	-17 352,56
SU 23	Summe Haushaltsrücklagen				0,00	0,00	0,00	0,00	0,00	0,00
SA00	Nettoergebnis nach Zuw./Entn. Haushaltsrücklagen (Saldo 0 +/- SU23)				-1 057 643,14	-1 055 000,00	-2 643,14			
Investive Gebarung										
SU 33	Summe Einzahlungen investive Gebarung							0,00	0,00	0,00
1/010000-042000	Amtsausstattung		3415	2 41				2 045,15	4 000,00	-1 954,85
1/010000-042200	Ankauf EDV Anlage		3415	2 41					4 000,00	-4 000,00
SU 34	Summe Auszahlungen investive Gebarung							2 045,15	8 000,00	-5 954,85
SA2	Saldo (2) Geldfluss aus der Investiven Gebarung (33 - 34)							-2 045,15	-8 000,00	5 954,85
SA3	Saldo (3) Nettofinanzierungssaldo (Saldo 1 + Saldo 2)							-1 051 897,71	-1 040 500,00	-11 397,71

		MVAG	MVAG	VCQU	Ergebnisrechnung			Finanzierungsrechnung		
		EH	FH		RA 2023	VA 2023	RA - VA	RA 2023	VA 2023	RA - VA
Finanzierungstätigkeit										
SU 35	Summe Einzahlungen aus der Finanzierungstätigkeit							0,00	0,00	0,00
1/010000-346000	Investitionsdrlehen von Kreditinstituten		3614	65				28 984,92	28 500,00	484,92
SU 36	Summe Auszahlungen aus der Finanzierungstätigkeit							28 984,92	28 500,00	484,92
SA4	Saldo (4) Geldfluss aus der Finanzierungstätigkeit (35 – 36)							-28 984,92	-28 500,00	-484,92
SA5	Saldo (5) Geldfluss aus der voranschlagswirksamen Gebarung (Saldo 3 + Saldo 4)							-1 080 882,63	-1 069 000,00	-11 882,63
011	Personalamt									
011000	Personalamt									
Operative Gebarung										
SU 21 / 31	Summe Erträge / Einzahlungen operative Gebarung				0,00	0,00	0,00	0,00	0,00	0,00
1/011000-710000	Öffentliche Abgaben, ohne Gebühren gemäß FAG	2225	3225	24		1 100,00	-1 100,00		1 100,00	-1 100,00
SU 22 / 32	Summe Aufwendungen / Auszahlungen operative Gebarung				0,00	1 100,00	-1 100,00	0,00	1 100,00	-1 100,00
SA 0 / SA 1	(0) Nettoergebnis (21 - 22) / (1) Geldfluss operative Gebarung (31 – 32)				0,00	-1 100,00	1 100,00	0,00	-1 100,00	1 100,00
SU 23	Summe Haushaltsrücklagen				0,00	0,00	0,00	0,00	0,00	0,00
SA00	Nettoergebnis nach Zuw./Entn. Haushaltsrücklagen (Saldo 0 +/- SU23)				0,00	-1 100,00	1 100,00			
Investive Gebarung										
SU 33	Summe Einzahlungen investive Gebarung							0,00	0,00	0,00
SU 34	Summe Auszahlungen investive Gebarung							0,00	0,00	0,00
SA2	Saldo (2) Geldfluss aus der Investiven Gebarung (33 – 34)							0,00	0,00	0,00
SA3	Saldo (3) Nettofinanzierungssaldo (Saldo 1 + Saldo 2)							0,00	-1 100,00	1 100,00
Finanzierungstätigkeit										
SU 35	Summe Einzahlungen aus der Finanzierungstätigkeit							0,00	0,00	0,00
SU 36	Summe Auszahlungen aus der Finanzierungstätigkeit							0,00	0,00	0,00
SA4	Saldo (4) Geldfluss aus der Finanzierungstätigkeit (35 – 36)							0,00	0,00	0,00
SA5	Saldo (5) Geldfluss aus der voranschlagswirksamen Gebarung (Saldo 3 + Saldo 4)							0,00	-1 100,00	1 100,00
015	Pressestelle, Amtsblatt und Öffentlichkeitsarbeit									
015000	Öffentlichkeitsarbeit Projektarbeit									
Operative Gebarung										
SU 21 / 31	Summe Erträge / Einzahlungen operative Gebarung				0,00	0,00	0,00	0,00	0,00	0,00
1/015000-400002	Kommunikation, Plakatständer etc.	2221	3221	23	363,75	1 000,00	-636,25	363,75	1 000,00	-636,25
SU 22 / 32	Summe Aufwendungen / Auszahlungen operative Gebarung				363,75	1 000,00	-636,25	363,75	1 000,00	-636,25
SA 0 / SA 1	(0) Nettoergebnis (21 - 22) / (1) Geldfluss operative Gebarung (31 – 32)				-363,75	-1 000,00	636,25	-363,75	-1 000,00	636,25
SU 23	Summe Haushaltsrücklagen				0,00	0,00	0,00	0,00	0,00	0,00
SA00	Nettoergebnis nach Zuw./Entn. Haushaltsrücklagen (Saldo 0 +/- SU23)				-363,75	-1 000,00	636,25			

	MVAG EH	MVAG FH	VCQU	Ergebnisrechnung			Finanzierungsrechnung		
				RA 2023	VA 2023	RA - VA	RA 2023	VA 2023	RA - VA
Investive Gebarung									
SU 33							0,00	0,00	0,00
SU 34							0,00	0,00	0,00
SA2							0,00	0,00	0,00
SA3							-363,75	-1 000,00	636,25
Finanzierungstätigkeit									
SU 35							0,00	0,00	0,00
SU 36							0,00	0,00	0,00
SA4							0,00	0,00	0,00
SA5							-363,75	-1 000,00	636,25
019									
019000									
Operative Gebarung									
SU 21 / 31				0,00	0,00	0,00	0,00	0,00	0,00
1/019000-723000			2225 3225 24	9 827,70	8 000,00	1 827,70	10 807,70	8 000,00	2 807,70
SU 22 / 32				9 827,70	8 000,00	1 827,70	10 807,70	8 000,00	2 807,70
SA 0 / SA 1				-9 827,70	-8 000,00	-1 827,70	-10 807,70	-8 000,00	-2 807,70
SU 23				0,00	0,00	0,00	0,00	0,00	0,00
SA00				-9 827,70	-8 000,00	-1 827,70			
Investive Gebarung									
SU 33							0,00	0,00	0,00
SU 34							0,00	0,00	0,00
SA2							0,00	0,00	0,00
SA3							-10 807,70	-8 000,00	-2 807,70
Finanzierungstätigkeit									
SU 35							0,00	0,00	0,00
SU 36							0,00	0,00	0,00
SA4							0,00	0,00	0,00
SA5							-10 807,70	-8 000,00	-2 807,70

		MVAG			Ergebnisrechnung			Finanzierungsrechnung		
		EH	FH	VCQU	RA 2023	VA 2023	RA - VA	RA 2023	VA 2023	RA - VA
02	Hauptverwaltung									
021	Statistisches Amt									
021000	Allgemeine Verwaltung Statistik									
Operative Gebarung										
2/021000+816000	Ersatz f.stat. Erhebungen	2114	3114	13	433,06	600,00	-166,94	433,06	600,00	-166,94
SU 21 / 31	Summe Erträge / Einzahlungen operative Gebarung				433,06	600,00	-166,94	433,06	600,00	-166,94
SU 22 / 32	Summe Aufwendungen / Auszahlungen operative Gebarung				0,00	0,00	0,00	0,00	0,00	0,00
SA 0 / SA 1	(0) Nettoergebnis (21 - 22) / (1) Geldfluss operative Gebarung (31 - 32)				433,06	600,00	-166,94	433,06	600,00	-166,94
SU 23	Summe Haushaltsrücklagen				0,00	0,00	0,00	0,00	0,00	0,00
SA00	Nettoergebnis nach Zuw./Entn. Haushaltsrücklagen (Saldo 0 +/- SU23)				433,06	600,00	-166,94			
Investive Gebarung										
SU 33	Summe Einzahlungen investive Gebarung							0,00	0,00	0,00
SU 34	Summe Auszahlungen investive Gebarung							0,00	0,00	0,00
SA2	Saldo (2) Geldfluss aus der Investiven Gebarung (33 - 34)							0,00	0,00	0,00
SA3	Saldo (3) Nettofinanzierungssaldo (Saldo 1 + Saldo 2)							433,06	600,00	-166,94
Finanzierungstätigkeit										
SU 35	Summe Einzahlungen aus der Finanzierungstätigkeit							0,00	0,00	0,00
SU 36	Summe Auszahlungen aus der Finanzierungstätigkeit							0,00	0,00	0,00
SA4	Saldo (4) Geldfluss aus der Finanzierungstätigkeit (35 - 36)							0,00	0,00	0,00
SA5	Saldo (5) Geldfluss aus der voranschlagswirksamen Gebarung (Saldo 3 + Saldo 4)							433,06	600,00	-166,94
022	Standesamt									
022000	Standesamt									
Operative Gebarung										
2/022000+828000	Rückersätze von Aufwendungen	2116	3116	18	5 145,70	5 100,00	45,70	5 145,70	5 100,00	45,70
SU 21 / 31	Summe Erträge / Einzahlungen operative Gebarung				5 145,70	5 100,00	45,70	5 145,70	5 100,00	45,70
1/022000-729000	Standesamtsbeiträge	2225	3225	24	51 129,90	52 000,00	-870,10	51 129,90	52 000,00	-870,10
SU 22 / 32	Summe Aufwendungen / Auszahlungen operative Gebarung				51 129,90	52 000,00	-870,10	51 129,90	52 000,00	-870,10
SA 0 / SA 1	(0) Nettoergebnis (21 - 22) / (1) Geldfluss operative Gebarung (31 - 32)				-45 984,20	-46 900,00	915,80	-45 984,20	-46 900,00	915,80
SU 23	Summe Haushaltsrücklagen				0,00	0,00	0,00	0,00	0,00	0,00
SA00	Nettoergebnis nach Zuw./Entn. Haushaltsrücklagen (Saldo 0 +/- SU23)				-45 984,20	-46 900,00	915,80			
Investive Gebarung										
SU 33	Summe Einzahlungen investive Gebarung							0,00	0,00	0,00
SU 34	Summe Auszahlungen investive Gebarung							0,00	0,00	0,00
SA2	Saldo (2) Geldfluss aus der Investiven Gebarung (33 - 34)							0,00	0,00	0,00
SA3	Saldo (3) Nettofinanzierungssaldo (Saldo 1 + Saldo 2)							-45 984,20	-46 900,00	915,80

		MVAG	MVAG	VCQU	Ergebnisrechnung			Finanzierungsrechnung		
		EH	FH		RA 2023	VA 2023	RA - VA	RA 2023	VA 2023	RA - VA
Finanzierungstätigkeit										
SU 35	Summe Einzahlungen aus der Finanzierungstätigkeit							0,00	0,00	0,00
SU 36	Summe Auszahlungen aus der Finanzierungstätigkeit							0,00	0,00	0,00
SA4	Saldo (4) Geldfluss aus der Finanzierungstätigkeit (35 – 36)							0,00	0,00	0,00
SA5	Saldo (5) Geldfluss aus der voranschlagswirksamen Gebarung (Saldo 3 + Saldo 4)							-45 984,20	-46 900,00	915,80
024 Wahlamt										
024000 Wahlangelegenheiten										
Operative Gebarung										
2/024000+816000	Kostenersätze f. Wahlen u. Volksbg.	2114	3114	13	8 992,80	7 500,00	1 492,80	8 992,80	7 500,00	1 492,80
SU 21 / 31	Summe Erträge / Einzahlungen operative Gebarung				8 992,80	7 500,00	1 492,80	8 992,80	7 500,00	1 492,80
1/024000-728000	Kosten der Wahlen und Volksbeg.	2225	3225	24	12 253,36	12 500,00	-246,64	12 253,36	12 500,00	-246,64
SU 22 / 32	Summe Aufwendungen / Auszahlungen operative Gebarung				12 253,36	12 500,00	-246,64	12 253,36	12 500,00	-246,64
SA 0 / SA 1	(0) Nettoergebnis (21 - 22) / (1) Geldfluss operative Gebarung (31 – 32)				-3 260,56	-5 000,00	1 739,44	-3 260,56	-5 000,00	1 739,44
SU 23	Summe Haushaltsrücklagen				0,00	0,00	0,00	0,00	0,00	0,00
SA00	Nettoergebnis nach Zuw./Entn. Haushaltsrücklagen (Saldo 0 +/- SU23)				-3 260,56	-5 000,00	1 739,44			
Investive Gebarung										
SU 33	Summe Einzahlungen investive Gebarung							0,00	0,00	0,00
SU 34	Summe Auszahlungen investive Gebarung							0,00	0,00	0,00
SA2	Saldo (2) Geldfluss aus der Investiven Gebarung (33 – 34)							0,00	0,00	0,00
SA3	Saldo (3) Nettofinanzierungssaldo (Saldo 1 + Saldo 2)							-3 260,56	-5 000,00	1 739,44
Finanzierungstätigkeit										
SU 35	Summe Einzahlungen aus der Finanzierungstätigkeit							0,00	0,00	0,00
SU 36	Summe Auszahlungen aus der Finanzierungstätigkeit							0,00	0,00	0,00
SA4	Saldo (4) Geldfluss aus der Finanzierungstätigkeit (35 – 36)							0,00	0,00	0,00
SA5	Saldo (5) Geldfluss aus der voranschlagswirksamen Gebarung (Saldo 3 + Saldo 4)							-3 260,56	-5 000,00	1 739,44
03 Bauverwaltung										
031 Amt für Raumordnung und Raumplanung										
031000 Raumordnung und Raumplanung										
Operative Gebarung										
SU 21 / 31	Summe Erträge / Einzahlungen operative Gebarung				0,00	0,00	0,00	0,00	0,00	0,00
1/031000-680000	Planmäßige Abschreibung	2226			5 459,69	5 500,00	-40,31			
1/031000-728000	Bebauungsplan u. FWP- Änderung	2225	3225	24	56 616,60	70 000,00	-13 383,40	56 616,60	70 000,00	-13 383,40
SU 22 / 32	Summe Aufwendungen / Auszahlungen operative Gebarung				62 076,29	75 500,00	-13 423,71	56 616,60	70 000,00	-13 383,40
SA 0 / SA 1	(0) Nettoergebnis (21 - 22) / (1) Geldfluss operative Gebarung (31 – 32)				-62 076,29	-75 500,00	13 423,71	-56 616,60	-70 000,00	13 383,40
SU 23	Summe Haushaltsrücklagen				0,00	0,00	0,00	0,00	0,00	0,00

	MVAG EH	MVAG FH	VCQU	Ergebnisrechnung			Finanzierungsrechnung			
				RA 2023	VA 2023	RA - VA	RA 2023	VA 2023	RA - VA	
SA00	Nettoergebnis nach Zuw./Entn. Haushaltsrücklagen (Saldo 0 +/- SU23)			-62 076,29	-75 500,00	13 423,71				
Investive Gebarung										
SU 33	Summe Einzahlungen investive Gebarung						0,00	0,00	0,00	
SU 34	Summe Auszahlungen investive Gebarung						0,00	0,00	0,00	
SA2	Saldo (2) Geldfluss aus der Investiven Gebarung (33 – 34)						0,00	0,00	0,00	
SA3	Saldo (3) Nettofinanzierungssaldo (Saldo 1 + Saldo 2)						-56 616,60	-70 000,00	13 383,40	
Finanzierungstätigkeit										
SU 35	Summe Einzahlungen aus der Finanzierungstätigkeit						0,00	0,00	0,00	
SU 36	Summe Auszahlungen aus der Finanzierungstätigkeit						0,00	0,00	0,00	
SA4	Saldo (4) Geldfluss aus der Finanzierungstätigkeit (35 – 36)						0,00	0,00	0,00	
SA5	Saldo (5) Geldfluss aus der voranschlagswirksamen Gebarung (Saldo 3 + Saldo 4)						-56 616,60	-70 000,00	13 383,40	
032	Vermessungsamt									
032000	Vermessungswesen									
Operative Gebarung										
SU 21 / 31	Summe Erträge / Einzahlungen operative Gebarung			0,00	0,00	0,00	0,00	0,00	0,00	
1/032000-728000	Vermarktung des Ge-	2225	3225	24	5 435,31	6 000,00	-564,69	5 435,31	6 000,00	-564,69
SU 22 / 32	Summe Aufwendungen / Auszahlungen operative Gebarung			5 435,31	6 000,00	-564,69	5 435,31	6 000,00	-564,69	
SA 0 / SA 1	(0) Nettoergebnis (21 - 22) / (1) Geldfluss operative Gebarung (31 – 32)			-5 435,31	-6 000,00	564,69	-5 435,31	-6 000,00	564,69	
SU 23	Summe Haushaltsrücklagen			0,00	0,00	0,00	0,00	0,00	0,00	
SA00	Nettoergebnis nach Zuw./Entn. Haushaltsrücklagen (Saldo 0 +/- SU23)			-5 435,31	-6 000,00	564,69				
Investive Gebarung										
SU 33	Summe Einzahlungen investive Gebarung						0,00	0,00	0,00	
SU 34	Summe Auszahlungen investive Gebarung						0,00	0,00	0,00	
SA2	Saldo (2) Geldfluss aus der Investiven Gebarung (33 – 34)						0,00	0,00	0,00	
SA3	Saldo (3) Nettofinanzierungssaldo (Saldo 1 + Saldo 2)						-5 435,31	-6 000,00	564,69	
Finanzierungstätigkeit										
SU 35	Summe Einzahlungen aus der Finanzierungstätigkeit						0,00	0,00	0,00	
SU 36	Summe Auszahlungen aus der Finanzierungstätigkeit						0,00	0,00	0,00	
SA4	Saldo (4) Geldfluss aus der Finanzierungstätigkeit (35 – 36)						0,00	0,00	0,00	
SA5	Saldo (5) Geldfluss aus der voranschlagswirksamen Gebarung (Saldo 3 + Saldo 4)						-5 435,31	-6 000,00	564,69	

	MVAG EH	MVAG FH	VCQU	Ergebnisrechnung			Finanzierungsrechnung			
				RA 2023	VA 2023	RA - VA	RA 2023	VA 2023	RA - VA	
06	Sonstige Maßnahmen									
060	Beiträge an Verbände, Vereine oder sonstige Organisationen									
060000	Beiträge an Verbände, Vereine und sonstige Organisationen									
Operative Gebarung										
SU 21 / 31	Summe Erträge / Einzahlungen operative Gebarung			0,00	0,00	0,00	0,00	0,00	0,00	
1/060000-726000	Gemeindevertr. Vebände	2225	3225	24	48 063,68	48 000,00	63,68	48 063,68	48 000,00	63,68
SU 22 / 32	Summe Aufwendungen / Auszahlungen operative Gebarung			48 063,68	48 000,00	63,68	48 063,68	48 000,00	63,68	
SA 0 / SA 1	(0) Nettoergebnis (21 - 22) / (1) Geldfluss operative Gebarung (31 - 32)			-48 063,68	-48 000,00	-63,68	-48 063,68	-48 000,00	-63,68	
SU 23	Summe Haushaltsrücklagen			0,00	0,00	0,00	0,00	0,00	0,00	
SA00	Nettoergebnis nach Zuw./Entn. Haushaltsrücklagen (Saldo 0 +/- SU23)			-48 063,68	-48 000,00	-63,68				
Investive Gebarung										
SU 33	Summe Einzahlungen investive Gebarung						0,00	0,00	0,00	
SU 34	Summe Auszahlungen investive Gebarung						0,00	0,00	0,00	
SA2	Saldo (2) Geldfluss aus der Investiven Gebarung (33 - 34)						0,00	0,00	0,00	
SA3	Saldo (3) Nettofinanzierungssaldo (Saldo 1 + Saldo 2)						-48 063,68	-48 000,00	-63,68	
Finanzierungstätigkeit										
SU 35	Summe Einzahlungen aus der Finanzierungstätigkeit						0,00	0,00	0,00	
SU 36	Summe Auszahlungen aus der Finanzierungstätigkeit						0,00	0,00	0,00	
SA4	Saldo (4) Geldfluss aus der Finanzierungstätigkeit (35 - 36)						0,00	0,00	0,00	
SA5	Saldo (5) Geldfluss aus der voranschlagswirksamen Gebarung (Saldo 3 + Saldo 4)						-48 063,68	-48 000,00	-63,68	
062	Ehrungen und Auszeichnungen									
062000	Allgemeine Verwaltung Ehrungen und Auschg.									
Operative Gebarung										
SU 21 / 31	Summe Erträge / Einzahlungen operative Gebarung			0,00	0,00	0,00	0,00	0,00	0,00	
1/062000-728000	Ehrungen (90.Geburtstag Goldene Hochzeiten u.a.)	2225	3225	24	1 895,10	2 000,00	-104,90	1 895,10	2 000,00	-104,90
SU 22 / 32	Summe Aufwendungen / Auszahlungen operative Gebarung			1 895,10	2 000,00	-104,90	1 895,10	2 000,00	-104,90	
SA 0 / SA 1	(0) Nettoergebnis (21 - 22) / (1) Geldfluss operative Gebarung (31 - 32)			-1 895,10	-2 000,00	104,90	-1 895,10	-2 000,00	104,90	
SU 23	Summe Haushaltsrücklagen			0,00	0,00	0,00	0,00	0,00	0,00	
SA00	Nettoergebnis nach Zuw./Entn. Haushaltsrücklagen (Saldo 0 +/- SU23)			-1 895,10	-2 000,00	104,90				
Investive Gebarung										
SU 33	Summe Einzahlungen investive Gebarung						0,00	0,00	0,00	
SU 34	Summe Auszahlungen investive Gebarung						0,00	0,00	0,00	
SA2	Saldo (2) Geldfluss aus der Investiven Gebarung (33 - 34)						0,00	0,00	0,00	
SA3	Saldo (3) Nettofinanzierungssaldo (Saldo 1 + Saldo 2)						-1 895,10	-2 000,00	104,90	

	MVAG	MVAG	VCQU	Ergebnisrechnung			Finanzierungsrechnung			
				EH	FH		RA 2023	VA 2023	RA - VA	RA 2023
Finanzierungstätigkeit										
SU 35								0,00	0,00	0,00
SU 36								0,00	0,00	0,00
SA4								0,00	0,00	0,00
SA5								-1 895,10	-2 000,00	104,90
09 Personalbetreuung										
090 Bezugsvorschüsse und Darlehen										
090000 Bezugsvorschüsse und Darlehen										
Operative Gebarung										
SU 21 / 31								0,00	0,00	0,00
SU 22 / 32								0,00	0,00	0,00
SA 0 / SA 1								0,00	0,00	0,00
SU 23								0,00	0,00	0,00
SA00								0,00	0,00	0,00
Investive Gebarung										
2/090000+273000	Rückzahlungen		3325	53				25 822,71	21 100,00	4 722,71
SU 33	Summe Einzahlungen investive Gebarung							25 822,71	21 100,00	4 722,71
1/090000-273000	Gehaltsvorschüsse der Bediensteten		3425	63				7 000,00	10 000,00	-3 000,00
SU 34	Summe Auszahlungen investive Gebarung							7 000,00	10 000,00	-3 000,00
SA2	Saldo (2) Geldfluss aus der Investiven Gebarung (33 – 34)							18 822,71	11 100,00	7 722,71
SA3	Saldo (3) Nettofinanzierungssaldo (Saldo 1 + Saldo 2)							18 822,71	11 100,00	7 722,71
Finanzierungstätigkeit										
SU 35	Summe Einzahlungen aus der Finanzierungstätigkeit							0,00	0,00	0,00
SU 36	Summe Auszahlungen aus der Finanzierungstätigkeit							0,00	0,00	0,00
SA4	Saldo (4) Geldfluss aus der Finanzierungstätigkeit (35 – 36)							0,00	0,00	0,00
SA5	Saldo (5) Geldfluss aus der voranschlagswirksamen Gebarung (Saldo 3 + Saldo 4)							18 822,71	11 100,00	7 722,71
091 Personalausbildung und Personalfortbildung										
091000 Allgemeine Verwaltung Personalausbildung										
Operative Gebarung										
SU 21 / 31	Summe Erträge / Einzahlungen operative Gebarung							0,00	0,00	0,00
1/091000-728000	Schulung der Bediensteten	2225	3225	24				11 377,90	12 000,00	-622,10
SU 22 / 32	Summe Aufwendungen / Auszahlungen operative Gebarung							11 377,90	12 000,00	-622,10
SA 0 / SA 1	(0) Nettoergebnis (21 - 22) / (1) Geldfluss operative Gebarung (31 – 32)							-11 377,90	-12 000,00	622,10
SU 23	Summe Haushaltsrücklagen							0,00	0,00	0,00
SA00	Nettoergebnis nach Zuw./Entn. Haushaltsrücklagen (Saldo 0 +/- SU23)							-11 377,90	-12 000,00	622,10

	MVAG	MVAG	VCQU	Ergebnisrechnung			Finanzierungsrechnung			
				EH	FH		RA 2023	VA 2023	RA - VA	RA 2023
Investive Gebarung										
SU 33								0,00	0,00	0,00
SU 34								0,00	0,00	0,00
SA2								0,00	0,00	0,00
SA3								-11 377,90	-12 000,00	622,10
Finanzierungstätigkeit										
SU 35								0,00	0,00	0,00
SU 36								0,00	0,00	0,00
SA4								0,00	0,00	0,00
SA5								-11 377,90	-12 000,00	622,10
094 Gemeinschaftspflege										
094000 Gemeinschaftspflege										
Operative Gebarung										
2/094000+828000	Refundierg. Kosten Betriebsausflug	2116	3116	18	2 304,60	800,00	1 504,60	2 304,60	800,00	1 504,60
SU 21 / 31	Summe Erträge / Einzahlungen operative Gebarung				2 304,60	800,00	1 504,60	2 304,60	800,00	1 504,60
1/094000-729000	Betriebsausflüge	2225	3225	24	8 973,70	17 000,00	-8 026,30	8 973,70	17 000,00	-8 026,30
SU 22 / 32	Summe Aufwendungen / Auszahlungen operative Gebarung				8 973,70	17 000,00	-8 026,30	8 973,70	17 000,00	-8 026,30
SA 0 / SA 1	(0) Nettoergebnis (21 - 22) / (1) Geldfluss operative Gebarung (31 - 32)				-6 669,10	-16 200,00	9 530,90	-6 669,10	-16 200,00	9 530,90
SU 23	Summe Haushaltsrücklagen				0,00	0,00	0,00	0,00	0,00	0,00
SA00	Nettoergebnis nach Zuw./Entn. Haushaltsrücklagen (Saldo 0 +/- SU23)				-6 669,10	-16 200,00	9 530,90			
Investive Gebarung										
SU 33	Summe Einzahlungen investive Gebarung							0,00	0,00	0,00
SU 34	Summe Auszahlungen investive Gebarung							0,00	0,00	0,00
SA2	Saldo (2) Geldfluss aus der Investiven Gebarung (33 - 34)							0,00	0,00	0,00
SA3	Saldo (3) Nettofinanzierungssaldo (Saldo 1 + Saldo 2)							-6 669,10	-16 200,00	9 530,90
Finanzierungstätigkeit										
SU 35	Summe Einzahlungen aus der Finanzierungstätigkeit							0,00	0,00	0,00
SU 36	Summe Auszahlungen aus der Finanzierungstätigkeit							0,00	0,00	0,00
SA4	Saldo (4) Geldfluss aus der Finanzierungstätigkeit (35 - 36)							0,00	0,00	0,00
SA5	Saldo (5) Geldfluss aus der voranschlagswirksamen Gebarung (Saldo 3 + Saldo 4)							-6 669,10	-16 200,00	9 530,90

		MVAG	MVAG	VCQU	Ergebnisrechnung			Finanzierungsrechnung		
		EH	FH		RA 2023	VA 2023	RA - VA	RA 2023	VA 2023	RA - VA
1 Öffentliche Ordnung und Sicherheit										
13	Sonderpolizei									
131	Bau- und Feuerpolizei									
131000	Bau- und Feuerpolizei									
Operative Gebarung										
2/131000+812000	Ersatz von Sachverstg. Gebühren	2114	3114	13	13 845,39	14 000,00	-154,61	13 455,39	14 000,00	-544,61
2/131000+816000	Kommissionsgeb.v.Verhandlungen	2114	3114	13	1 491,60	2 000,00	-508,40	1 465,20	2 000,00	-534,80
SU 21 / 31	Summe Erträge / Einzahlungen operative Gebarung				15 336,99	16 000,00	-663,01	14 920,59	16 000,00	-1 079,41
1/131000-640000	Baukommissionen u. Sachverständigengeb.	2222	3222	24		3 300,00	-3 300,00		3 300,00	-3 300,00
1/131000-728000	Honorarnote Bausachverständige	2225	3225	24	27 471,61	35 000,00	-7 528,39	29 551,61	35 000,00	-5 448,39
SU 22 / 32	Summe Aufwendungen / Auszahlungen operative Gebarung				27 471,61	38 300,00	-10 828,39	29 551,61	38 300,00	-8 748,39
SA 0 / SA 1	(0) Nettoergebnis (21 - 22) / (1) Geldfluss operative Gebarung (31 - 32)				-12 134,62	-22 300,00	10 165,38	-14 631,02	-22 300,00	7 668,98
SU 23	Summe Haushaltsrücklagen				0,00	0,00	0,00	0,00	0,00	0,00
SA00	Nettoergebnis nach Zuw./Entn. Haushaltsrücklagen (Saldo 0 +/- SU23)				-12 134,62	-22 300,00	10 165,38			
Investive Gebarung										
SU 33	Summe Einzahlungen investive Gebarung							0,00	0,00	0,00
SU 34	Summe Auszahlungen investive Gebarung							0,00	0,00	0,00
SA2	Saldo (2) Geldfluss aus der Investiven Gebarung (33 - 34)							0,00	0,00	0,00
SA3	Saldo (3) Nettofinanzierungssaldo (Saldo 1 + Saldo 2)							-14 631,02	-22 300,00	7 668,98
Finanzierungstätigkeit										
SU 35	Summe Einzahlungen aus der Finanzierungstätigkeit							0,00	0,00	0,00
SU 36	Summe Auszahlungen aus der Finanzierungstätigkeit							0,00	0,00	0,00
SA4	Saldo (4) Geldfluss aus der Finanzierungstätigkeit (35 - 36)							0,00	0,00	0,00
SA5	Saldo (5) Geldfluss aus der voranschlagswirksamen Gebarung (Saldo 3 + Saldo 4)							-14 631,02	-22 300,00	7 668,98
133	Veterinärpolizei									
133000	Veterinärpolizei									
Operative Gebarung										
2/133000+808000	Erlös für Hundemarken	2116	3116	16	63,00	100,00	-37,00	64,00	100,00	-36,00
SU 21 / 31	Summe Erträge / Einzahlungen operative Gebarung				63,00	100,00	-37,00	64,00	100,00	-36,00
1/133000-413000	Hundemarken	2221	3221	23		100,00	-100,00		100,00	-100,00
SU 22 / 32	Summe Aufwendungen / Auszahlungen operative Gebarung				0,00	100,00	-100,00	0,00	100,00	-100,00
SA 0 / SA 1	(0) Nettoergebnis (21 - 22) / (1) Geldfluss operative Gebarung (31 - 32)				63,00	0,00	63,00	64,00	0,00	64,00
SU 23	Summe Haushaltsrücklagen				0,00	0,00	0,00	0,00	0,00	0,00
SA00	Nettoergebnis nach Zuw./Entn. Haushaltsrücklagen (Saldo 0 +/- SU23)				63,00	0,00	63,00			

	MVAG	MVAG	VCQU	Ergebnisrechnung			Finanzierungsrechnung			
				EH	FH		RA 2023	VA 2023	RA - VA	RA 2023
Investive Gebarung										
SU 33								0,00	0,00	0,00
SU 34								0,00	0,00	0,00
SA2								0,00	0,00	0,00
SA3								64,00	0,00	64,00
Finanzierungstätigkeit										
SU 35								0,00	0,00	0,00
SU 36								0,00	0,00	0,00
SA4								0,00	0,00	0,00
SA5								64,00	0,00	64,00
16 Feuerwehrwesen										
163 Freiwillige Feuerwehren										
163000 Freiwillige Feuerwehren										
Operative Gebarung										
2/163000+827000	Kostenersätze	2116	3116	18	19 964,50	11 500,00	8 464,50	14 672,00	11 500,00	3 172,00
SU 21 / 31	Summe Erträge / Einzahlungen operative Gebarung				19 964,50	11 500,00	8 464,50	14 672,00	11 500,00	3 172,00
1/163000-400000	Ankauf von Uniformen	2221	3221	23	15 129,64	15 000,00	129,64	15 129,64	15 000,00	129,64
SU 22 / 32	Summe Aufwendungen / Auszahlungen operative Gebarung				15 129,64	15 000,00	129,64	15 129,64	15 000,00	129,64
SA 0 / SA 1	(0) Nettoergebnis (21 - 22) / (1) Geldfluss operative Gebarung (31 - 32)				4 834,86	-3 500,00	8 334,86	-457,64	-3 500,00	3 042,36
SU 23	Summe Haushaltsrücklagen				0,00	0,00	0,00	0,00	0,00	0,00
SA00	Nettoergebnis nach Zuw./Entn. Haushaltsrücklagen (Saldo 0 +/- SU23)				4 834,86	-3 500,00	8 334,86			
Investive Gebarung										
SU 33	Summe Einzahlungen investive Gebarung							0,00	0,00	0,00
SU 34	Summe Auszahlungen investive Gebarung							0,00	0,00	0,00
SA2	Saldo (2) Geldfluss aus der Investiven Gebarung (33 - 34)							0,00	0,00	0,00
SA3	Saldo (3) Nettofinanzierungssaldo (Saldo 1 + Saldo 2)							-457,64	-3 500,00	3 042,36
Finanzierungstätigkeit										
SU 35	Summe Einzahlungen aus der Finanzierungstätigkeit							0,00	0,00	0,00
SU 36	Summe Auszahlungen aus der Finanzierungstätigkeit							0,00	0,00	0,00
SA4	Saldo (4) Geldfluss aus der Finanzierungstätigkeit (35 - 36)							0,00	0,00	0,00
SA5	Saldo (5) Geldfluss aus der voranschlagswirksamen Gebarung (Saldo 3 + Saldo 4)							-457,64	-3 500,00	3 042,36

		MVAG			Ergebnisrechnung			Finanzierungsrechnung		
		EH	FH	VCQU	RA 2023	VA 2023	RA - VA	RA 2023	VA 2023	RA - VA
164	Förderung der Brandbekämpfung und Brandverhütung									
164000	Förderung der Brandbekämpfung und Brandverhütung									
Operative Gebarung										
2/164000+813000	Erträge aus der Auflösung von Investitionszuschüssen (Kapitaltransfers)	2127			23 859,58			23 859,58		
2/164000+828000	Rückersätze von Aufwendungen	2116	3116	18	737,11	1 000,00	-262,89	912,61	1 000,00	-87,39
SU 21 / 31	Summe Erträge / Einzahlungen operative Gebarung				24 596,69	1 000,00	23 596,69	912,61	1 000,00	-87,39
1/164000-400000	Geringwertige Wirtschaftsgüter (GWG)	2221	3221	23	3 669,30	3 500,00	169,30	3 669,30	3 500,00	169,30
1/164000-451000	Beheizung FF	2221	3221	23	5 370,41	20 000,00	-14 629,59	5 370,41	20 000,00	-14 629,59
1/164000-452000	Treibstoff	2221	3221	23	6 305,64	7 200,00	-894,36	6 698,43	7 200,00	-501,57
1/164000-454000	Wassergeb.und Reinigungsmaterial	2221	3221	23	1 486,62	1 200,00	286,62	1 486,62	1 200,00	286,62
1/164000-454100	Reinigungskosten FF-Haus	2221	3221	23	855,00	1 000,00	-145,00		1 000,00	-1 000,00
1/164000-600000	Stromkosten	2222	3222	24	7 020,32	9 300,00	-2 279,68	7 020,32	9 300,00	-2 279,68
1/164000-614000	Instandhaltung FF Gebäude	2224	3224	24	620,45	3 400,00	-2 779,55	620,45	3 400,00	-2 779,55
1/164000-616000	Instandhaltung FF Geräte	2224	3224	24	4 920,65	5 100,00	-179,35	4 980,07	5 100,00	-119,93
1/164000-617000	Instandhaltung FF Fahrzeuge	2224	3224	24	20 117,84	19 200,00	917,84	20 117,84	19 200,00	917,84
1/164000-631000	Telefongebühren	2222	3222	24	1 292,77	1 100,00	192,77	1 292,77	1 100,00	192,77
1/164000-650000	Zinsen für Finanzschulden - Inland VA 650 FF Fahrzeug	2241	3241	25	6 725,87	9 300,00	-2 574,13	6 725,87	9 300,00	-2 574,13
1/164000-670000	Versicherungen	2222	3222	24	10 871,38	11 500,00	-628,62	10 871,38	11 500,00	-628,62
1/164000-680000	Planmäßige Abschreibung	2226			6 442,49	300,00	6 142,49			
1/164000-710000	Feuerwesen Steuern u.Abgaben	2225	3225	24	1 051,55	1 200,00	-148,45	1 051,55	1 200,00	-148,45
1/164000-711000	Geb. für die Ben. von Gde.Einrichtungen u. -anlag. gem. FAG (Ausgabe)	2225	3225	24	2 849,00	3 000,00	-151,00	2 849,00	3 000,00	-151,00
1/164000-729000	Sonstige Ausgaben	2225	3225	24	17 487,03	15 000,00	2 487,03	17 222,03	15 000,00	2 222,03
SU 22 / 32	Summe Aufwendungen / Auszahlungen operative Gebarung				97 086,32	111 300,00	-14 213,68	89 976,04	111 000,00	-21 023,96
SA 0 / SA 1	(0) Nettoergebnis (21 - 22) / (1) Geldfluss operative Gebarung (31 - 32)				-72 489,63	-110 300,00	37 810,37	-89 063,43	-110 000,00	20 936,57
SU 23	Summe Haushaltsrücklagen				0,00	0,00	0,00	0,00	0,00	0,00
SA00	Nettoergebnis nach Zuw./Entn. Haushaltsrücklagen (Saldo 0 +/- SU23)				-72 489,63	-110 300,00	37 810,37			
Investive Gebarung										
SU 33	Summe Einzahlungen investive Gebarung							0,00	0,00	0,00
1/164000-020000	Ankauf von Geräten		3414	2 41				11 734,88	12 500,00	-765,12
SU 34	Summe Auszahlungen investive Gebarung							11 734,88	12 500,00	-765,12
SA2	Saldo (2) Geldfluss aus der Investiven Gebarung (33 - 34)							-11 734,88	-12 500,00	765,12
SA3	Saldo (3) Nettofinanzierungssaldo (Saldo 1 + Saldo 2)							-100 798,31	-122 500,00	21 701,69
Finanzierungstätigkeit										
SU 35	Summe Einzahlungen aus der Finanzierungstätigkeit							0,00	0,00	0,00
1/164000-346000	Investitionsdarlehen von Kreditinstituten		3614	65				52 140,24	45 000,00	7 140,24
SU 36	Summe Auszahlungen aus der Finanzierungstätigkeit							52 140,24	45 000,00	7 140,24

		MVAG			Ergebnisrechnung			Finanzierungsrechnung		
		EH	FH	VCQU	RA 2023	VA 2023	RA - VA	RA 2023	VA 2023	RA - VA
SA4	Saldo (4) Geldfluss aus der Finanzierungstätigkeit (35 – 36)							-52 140,24	-45 000,00	-7 140,24
SA5	Saldo (5) Geldfluss aus der voranschlagswirksamen Gebarung (Saldo 3 + Saldo 4)							-152 938,55	-167 500,00	14 561,45
164001	FF KFZ HLF 3 2023									
Operative Gebarung										
6/164001+829910	Sonstige Erträge	2116	3116	1 18	11 999,17	12 000,00	-0,83	11 999,17	12 000,00	-0,83
SU 21 / 31	Summe Erträge / Einzahlungen operative Gebarung				11 999,17	12 000,00	-0,83	11 999,17	12 000,00	-0,83
1/164001-680000	Planmäßige Abschreibung	2226			46 023,62		46 023,62			
SU 22 / 32	Summe Aufwendungen / Auszahlungen operative Gebarung				46 023,62	0,00	46 023,62	0,00	0,00	0,00
SA 0 / SA 1	(0) Nettoergebnis (21 - 22) / (1) Geldfluss operative Gebarung (31 – 32)				-34 024,45	12 000,00	-46 024,45	11 999,17	12 000,00	-0,83
SU 23	Summe Haushaltsrücklagen				0,00	0,00	0,00	0,00	0,00	0,00
SA00	Nettoergebnis nach Zuw./Entn. Haushaltsrücklagen (Saldo 0 +/- SU23)				-34 024,45	12 000,00	-46 024,45			
Investive Gebarung										
6/164001+301000	Kapitaltransfers von Ländern, Landesfonds und Landeskammern		3331	1 33				146 666,00	146 600,00	66,00
6/164001+307000	Kapitaltransfers von privaten Haushalten und privaten Organisationen ohne Erwerbszweck und andere		3334	1 34				80 000,00	80 000,00	
SU 33	Summe Einzahlungen investive Gebarung							226 666,00	226 600,00	66,00
5/164001-040000	Fahrzeuge		3414	1 41				435 135,19	435 100,00	35,19
SU 34	Summe Auszahlungen investive Gebarung							435 135,19	435 100,00	35,19
SA2	Saldo (2) Geldfluss aus der Investiven Gebarung (33 – 34)							-208 469,19	-208 500,00	30,81
SA3	Saldo (3) Nettofinanzierungssaldo (Saldo 1 + Saldo 2)							-196 470,02	-196 500,00	29,98
Finanzierungstätigkeit										
6/164001+346000	Investitionsdarlehen von Finanzunternehmen		3514	1 55				200 000,00	200 000,00	
SU 35	Summe Einzahlungen aus der Finanzierungstätigkeit							200 000,00	200 000,00	0,00
SU 36	Summe Auszahlungen aus der Finanzierungstätigkeit							0,00	0,00	0,00
SA4	Saldo (4) Geldfluss aus der Finanzierungstätigkeit (35 – 36)							200 000,00	200 000,00	0,00
SA5	Saldo (5) Geldfluss aus der voranschlagswirksamen Gebarung (Saldo 3 + Saldo 4)							3 529,98	3 500,00	29,98
17	Katastrophendienst									
170	Allgemeine Angelegenheiten									
170000	Katastrophendienst									
Operative Gebarung										
SU 21 / 31	Summe Erträge / Einzahlungen operative Gebarung				0,00	0,00	0,00	0,00	0,00	0,00
1/170000-680000	Planmäßige Abschreibung	2226			1 239,07	800,00	439,07			

		MVAG			Ergebnisrechnung			Finanzierungsrechnung		
		EH	FH	VCQU	RA 2023	VA 2023	RA - VA	RA 2023	VA 2023	RA - VA
1/170000-728000	Entgelte für sonstige Leistungen	2225	3225	24		3 000,00	-3 000,00		3 000,00	-3 000,00
SU 22 / 32	Summe Aufwendungen / Auszahlungen operative Gebarung				1 239,07	3 800,00	-2 560,93	0,00	3 000,00	-3 000,00
SA 0 / SA 1	(0) Nettoergebnis (21 - 22) / (1) Geldfluss operative Gebarung (31 - 32)				-1 239,07	-3 800,00	2 560,93	0,00	-3 000,00	3 000,00
SU 23	Summe Haushaltsrücklagen				0,00	0,00	0,00	0,00	0,00	0,00
SA00	Nettoergebnis nach Zuw./Entn. Haushaltsrücklagen (Saldo 0 +/- SU23)				-1 239,07	-3 800,00	2 560,93			
Investive Gebarung										
SU 33	Summe Einzahlungen investive Gebarung							0,00	0,00	0,00
1/170000-020000	Notstromaggregate		3414	2 41				6 694,85	15 000,00	-8 305,15
SU 34	Summe Auszahlungen investive Gebarung							6 694,85	15 000,00	-8 305,15
SA2	Saldo (2) Geldfluss aus der Investiven Gebarung (33 - 34)							-6 694,85	-15 000,00	8 305,15
SA3	Saldo (3) Nettofinanzierungssaldo (Saldo 1 + Saldo 2)							-6 694,85	-18 000,00	11 305,15
Finanzierungstätigkeit										
SU 35	Summe Einzahlungen aus der Finanzierungstätigkeit							0,00	0,00	0,00
SU 36	Summe Auszahlungen aus der Finanzierungstätigkeit							0,00	0,00	0,00
SA4	Saldo (4) Geldfluss aus der Finanzierungstätigkeit (35 - 36)							0,00	0,00	0,00
SA5	Saldo (5) Geldfluss aus der voranschlagswirksamen Gebarung (Saldo 3 + Saldo 4)							-6 694,85	-18 000,00	11 305,15
179	Sonstige Einrichtungen und Maßnahmen									
179000	Öffentliche Ordnung Katastrophenhilfsd.									
Operative Gebarung										
SU 21 / 31	Summe Erträge / Einzahlungen operative Gebarung				0,00	0,00	0,00	0,00	0,00	0,00
1/179000-768000	Katastrophenhilfsd.	2234	3234	27		1 000,00	-1 000,00		1 000,00	-1 000,00
SU 22 / 32	Summe Aufwendungen / Auszahlungen operative Gebarung				0,00	1 000,00	-1 000,00	0,00	1 000,00	-1 000,00
SA 0 / SA 1	(0) Nettoergebnis (21 - 22) / (1) Geldfluss operative Gebarung (31 - 32)				0,00	-1 000,00	1 000,00	0,00	-1 000,00	1 000,00
SU 23	Summe Haushaltsrücklagen				0,00	0,00	0,00	0,00	0,00	0,00
SA00	Nettoergebnis nach Zuw./Entn. Haushaltsrücklagen (Saldo 0 +/- SU23)				0,00	-1 000,00	1 000,00			
Investive Gebarung										
SU 33	Summe Einzahlungen investive Gebarung							0,00	0,00	0,00
SU 34	Summe Auszahlungen investive Gebarung							0,00	0,00	0,00
SA2	Saldo (2) Geldfluss aus der Investiven Gebarung (33 - 34)							0,00	0,00	0,00
SA3	Saldo (3) Nettofinanzierungssaldo (Saldo 1 + Saldo 2)							0,00	-1 000,00	1 000,00
Finanzierungstätigkeit										
SU 35	Summe Einzahlungen aus der Finanzierungstätigkeit							0,00	0,00	0,00
SU 36	Summe Auszahlungen aus der Finanzierungstätigkeit							0,00	0,00	0,00
SA4	Saldo (4) Geldfluss aus der Finanzierungstätigkeit (35 - 36)							0,00	0,00	0,00
SA5	Saldo (5) Geldfluss aus der voranschlagswirksamen Gebarung (Saldo 3 + Saldo 4)							0,00	-1 000,00	1 000,00

	MVAG EH	MVAG FH	VCQU	Ergebnisrechnung			Finanzierungsrechnung			
				RA 2023	VA 2023	RA - VA	RA 2023	VA 2023	RA - VA	
18	Landesverteidigung									
180	Zivilschutz									
180000	Zivilschutz									
Operative Gebarung										
SU 21 / 31	Summe Erträge / Einzahlungen operative Gebarung			0,00	0,00	0,00	0,00	0,00	0,00	
1/180000-610000	Wartung Zivilschutzsirene	2224	3224	24	1 053,60	1 100,00	-46,40	1 053,60	1 100,00	-46,40
1/180000-680000	Planmäßige Abschreibung	2226			1 526,57	1 500,00	26,57			
1/180000-726000	Mitgliedsbeitrag	2225	3225	24	1 246,35	1 300,00	-53,65	1 246,35	1 300,00	-53,65
SU 22 / 32	Summe Aufwendungen / Auszahlungen operative Gebarung			3 826,52	3 900,00	-73,48	2 299,95	2 400,00	-100,05	
SA 0 / SA 1	(0) Nettoergebnis (21 - 22) / (1) Geldfluss operative Gebarung (31 - 32)			-3 826,52	-3 900,00	73,48	-2 299,95	-2 400,00	100,05	
SU 23	Summe Haushaltsrücklagen			0,00	0,00	0,00	0,00	0,00	0,00	
SA00	Nettoergebnis nach Zuw./Entn. Haushaltsrücklagen (Saldo 0 +/- SU23)			-3 826,52	-3 900,00	73,48				
Investive Gebarung										
SU 33	Summe Einzahlungen investive Gebarung						0,00	0,00	0,00	
SU 34	Summe Auszahlungen investive Gebarung						0,00	0,00	0,00	
SA2	Saldo (2) Geldfluss aus der Investiven Gebarung (33 - 34)						0,00	0,00	0,00	
SA3	Saldo (3) Nettofinanzierungssaldo (Saldo 1 + Saldo 2)						-2 299,95	-2 400,00	100,05	
Finanzierungstätigkeit										
SU 35	Summe Einzahlungen aus der Finanzierungstätigkeit						0,00	0,00	0,00	
SU 36	Summe Auszahlungen aus der Finanzierungstätigkeit						0,00	0,00	0,00	
SA4	Saldo (4) Geldfluss aus der Finanzierungstätigkeit (35 - 36)						0,00	0,00	0,00	
SA5	Saldo (5) Geldfluss aus der voranschlagswirksamen Gebarung (Saldo 3 + Saldo 4)						-2 299,95	-2 400,00	100,05	
189	Sonstige Einrichtungen und Maßnahmen									
189000	Sonstige Einrichtungen und Maßnahmen									
Operative Gebarung										
SU 21 / 31	Summe Erträge / Einzahlungen operative Gebarung			0,00	0,00	0,00	0,00	0,00	0,00	
1/189000-729000	Musterung Jungmänner	2225	3225	24	530,00	600,00	-70,00	530,00	600,00	-70,00
SU 22 / 32	Summe Aufwendungen / Auszahlungen operative Gebarung			530,00	600,00	-70,00	530,00	600,00	-70,00	
SA 0 / SA 1	(0) Nettoergebnis (21 - 22) / (1) Geldfluss operative Gebarung (31 - 32)			-530,00	-600,00	70,00	-530,00	-600,00	70,00	
SU 23	Summe Haushaltsrücklagen			0,00	0,00	0,00	0,00	0,00	0,00	
SA00	Nettoergebnis nach Zuw./Entn. Haushaltsrücklagen (Saldo 0 +/- SU23)			-530,00	-600,00	70,00				
Investive Gebarung										
SU 33	Summe Einzahlungen investive Gebarung						0,00	0,00	0,00	
SU 34	Summe Auszahlungen investive Gebarung						0,00	0,00	0,00	
SA2	Saldo (2) Geldfluss aus der Investiven Gebarung (33 - 34)						0,00	0,00	0,00	
SA3	Saldo (3) Nettofinanzierungssaldo (Saldo 1 + Saldo 2)						-530,00	-600,00	70,00	

	MVAG EH	MVAG FH	VCQU	Ergebnisrechnung			Finanzierungsrechnung		
				RA 2023	VA 2023	RA - VA	RA 2023	VA 2023	RA - VA
Finanzierungstätigkeit									
SU 35			Summe Einzahlungen aus der Finanzierungstätigkeit				0,00	0,00	0,00
SU 36			Summe Auszahlungen aus der Finanzierungstätigkeit				0,00	0,00	0,00
SA4			Saldo (4) Geldfluss aus der Finanzierungstätigkeit (35 – 36)				0,00	0,00	0,00
SA5			Saldo (5) Geldfluss aus der voranschlagswirksamen Gebarung (Saldo 3 + Saldo 4)				-530,00	-600,00	70,00

		MVAG	MVAG	VCQU	Ergebnisrechnung			Finanzierungsrechnung		
		EH	FH		RA 2023	VA 2023	RA - VA	RA 2023	VA 2023	RA - VA
2 Unterricht, Erziehung, Sport und Wissenschaft										
21	Allgemeinbildender Unterricht									
211	Volksschulen									
211000	Volksschule									
Operative Gebarung										
2/211000+810000	Stromerlöse Photovoltaik	2114	3114	13	91,48	100,00	-8,52		100,00	-100,00
2/211000+810200	Erlöse aus Frühbetreuung	2114	3114	13	2 100,10	1 700,00	400,10	2 067,50	1 700,00	367,50
2/211000+813000	Erträge aus der Auflösung von Investitionszuschüssen (Kapitaltransfers)	2127			1 781,16	1 800,00	-18,84			
2/211000+816000	Schülerhaltungsbeiträge	2114	3114	13	17 742,86	17 000,00	742,86	17 742,86	17 000,00	742,86
2/211000+829000	Sonstige Einnahmen	2116	3116	18	500,00		500,00	500,00		500,00
2/211000+861000	Laufende Transferzahlungen von Ländern und Landesfonds	2121	3121	15	3 013,73	22 000,00	-18 986,27	3 013,73	22 000,00	-18 986,27
SU 21 / 31	Summe Erträge / Einzahlungen operative Gebarung				25 229,33	42 600,00	-17 370,67	23 324,09	40 800,00	-17 475,91
1/211000-400000	Bereitstellung von Unterrichtsmaterialien geringw.	2221	3221	23	5 149,70	4 500,00	649,70	5 149,70	4 500,00	649,70
1/211000-451000	Beheizung	2221	3221	23	5 506,33	6 900,00	-1 393,67	5 506,33	6 900,00	-1 393,67
1/211000-454000	Reinigungsmaterial	2221	3221	23	8 044,59	6 000,00	2 044,59	8 080,14	6 000,00	2 080,14
1/211000-456000	Büromaterial	2221	3221	23	3 952,55	2 000,00	1 952,55	4 137,90	2 000,00	2 137,90
1/211000-457000	Gesetzbl., Zeitschr. Formulare	2221	3221	23	1 192,17	1 300,00	-107,83	734,79	1 300,00	-565,21
1/211000-459000	Sonstige Verbrauchsgüter	2221	3221	23	452,21	500,00	-47,79	452,21	500,00	-47,79
1/211000-459200	Handarbeitsmaterial	2221	3221	23	1 053,67	500,00	553,67	1 053,67	500,00	553,67
1/211000-511000	Bezüge Vertr.Bed. in handwerklicher Verwendung	2211	3211	20	34 772,63	38 500,00	-3 727,37	34 772,63	38 500,00	-3 727,37
1/211000-522000	Geldbezüge der nicht ganzjährig beschäftigten Angestellten	2211	3211	20	2 503,96	800,00	1 703,96	2 503,96	800,00	1 703,96
1/211000-569000	Sonstige Nebengebühren wie Fahrtkostenzuschuss etc.	2211	3211	20	447,75	300,00	147,75	447,75	300,00	147,75
1/211000-580000	DG-Beiträge zum Ausgleichsfonds für Familienbeihilfen	2212	3212	20	1 385,82	1 500,00	-114,18	1 385,82	1 500,00	-114,18
1/211000-582000	Sonstige Dienstgeberbeiträge zur sozialen Sicherheit	2212	3212	20	7 983,30	8 300,00	-316,70	7 983,30	8 300,00	-316,70
1/211000-600000	Stromkosten	2222	3222	24	5 753,30	20 100,00	-14 346,70	8 546,40	20 100,00	-11 553,60
1/211000-614000	Instandhaltung der Gebäude	2224	3224	24	81 276,57	90 000,00	-8 723,43	78 005,40	90 000,00	-11 994,60
1/211000-616000	Instandhaltung der Maschinen	2224	3224	24	6 339,31	9 000,00	-2 660,69	6 339,31	9 000,00	-2 660,69
1/211000-616100	Instandhaltung EDV-Anlage	2224	3224	24	6 108,95	6 000,00	108,95	6 095,35	6 000,00	95,35
1/211000-618000	Instandhaltung Einrichtung	2224	3224	24		1 100,00	-1 100,00		1 100,00	-1 100,00
1/211000-619000	Instandhaltung von Sonderanlagen Heizungsanlage	2224	3224	24	1 515,41	1 000,00	515,41	1 067,89	1 000,00	67,89

		MVAG			Ergebnisrechnung			Finanzierungsrechnung		
		MVAG	MVAG	VCQU	RA 2023	VA 2023	RA - VA	RA 2023	VA 2023	RA - VA
		EH	FH							
1/211000-630000	Volksschule Porto	2222	3222	24		100,00	-100,00		100,00	-100,00
1/211000-631000	Telefongebühren	2222	3222	24	1 202,02	1 200,00	2,02	1 202,02	1 200,00	2,02
1/211000-650000	Zinsen für Finanzschulden - Inland	2241	3241	25	150,33	400,00	-249,67	150,33	400,00	-249,67
1/211000-670000	Versicherungen	2222	3222	24	2 617,75	3 400,00	-782,25	2 617,75	3 400,00	-782,25
1/211000-680000	Planmäßige Abschreibung	2226			38 031,73	28 800,00	9 231,73			
1/211000-700000	Miete Container und Nebenkosten	2223	3223	24	24 030,45	20 000,00	4 030,45	23 128,82	20 000,00	3 128,82
1/211000-700010	Miete für Turnsaalbenützung	2223	3223	24	16 594,50	17 500,00	-905,50	16 594,50	17 500,00	-905,50
1/211000-705000	Operating Leasing	2223	3223	24	1 720,44	3 400,00	-1 679,56	1 720,44	3 400,00	-1 679,56
1/211000-711000	Geb. f.d. Ben. v. Gde.Einrichtungen und -anlagen gem. FAG (Ausgabe)	2225	3225	24	6 020,04	6 200,00	-179,96	6 020,04	6 200,00	-179,96
1/211000-720000	Schulumlagen für Volksschulen	2225	3225	24	10 100,00	10 000,00	100,00	10 100,00	10 000,00	100,00
1/211000-724000	Reisekosten	2225	3225	24	-25,45	100,00	-125,45	-25,45	100,00	-125,45
1/211000-725000	Lehr u.Schülerbücherei	2225	3225	24	493,20	400,00	93,20	493,20	400,00	93,20
1/211000-728000	Medien & Urheberrecht Beiträge (UFB)	2225	3225	24	1 038,70	1 100,00	-61,30	1 038,70	1 100,00	-61,30
1/211000-728010	Leistungen an Dritte	2225	3225	24		5 000,00	-5 000,00		5 000,00	-5 000,00
1/211000-728020	Partnerschule Ungarn	2225	3225	24		1 000,00	-1 000,00		1 000,00	-1 000,00
1/211000-729000	Sonstige Ausgaben Theaterbesuche, Ausflüge	2225	3225	24	6 893,40	4 000,00	2 893,40	7 040,84	4 000,00	3 040,84
1/211000-729010	Projektaktivitäten	2225	3225	24	1 018,83	1 500,00	-481,17	1 018,83	1 500,00	-481,17
1/211000-729020	Englisch in der Schule	2225	3225	24	3 866,80	4 000,00	-133,20	4 252,00	4 000,00	252,00
1/211000-729200	Turn und Spielgeräte	2225	3225	24	1 268,56	1 100,00	168,56	2 251,55	1 100,00	1 151,55
1/211000-768000	Mitarbeitervorsorge VALIDA	2234	3234	27	347,73	500,00	-152,27	347,73	500,00	-152,27
SU 22 / 32	Summe Aufwendungen / Auszahlungen operative Gebarung				288 807,25	308 000,00	-19 192,75	250 213,85	279 200,00	-28 986,15
SA 0 / SA 1	(0) Nettoergebnis (21 - 22) / (1) Geldfluss operative Gebarung (31 - 32)				-263 577,92	-265 400,00	1 822,08	-226 889,76	-238 400,00	11 510,24
SU 23	Summe Haushaltsrücklagen				0,00	0,00	0,00	0,00	0,00	0,00
SA00	Nettoergebnis nach Zuw./Entn. Haushaltsrücklagen (Saldo 0 +/- SU23)				-263 577,92	-265 400,00	1 822,08			
Investive Gebarung										
SU 33	Summe Einzahlungen investive Gebarung							0,00	0,00	0,00
1/211000-020000	Anschaffung Maschinen		3414	2 41				17 746,79	15 000,00	2 746,79
1/211000-042100	Anschaffung Schulausstattung		3415	2 41				16 947,41	3 000,00	13 947,41
1/211000-042110	Ankauf Lehrmittel		3415	2 41				2 477,89	2 500,00	-22,11
1/211000-042200	Ankauf EDV Anlage		3415	2 41				21 230,48	18 000,00	3 230,48
SU 34	Summe Auszahlungen investive Gebarung							58 402,57	38 500,00	19 902,57
SA2	Saldo (2) Geldfluss aus der Investiven Gebarung (33 - 34)							-58 402,57	-38 500,00	-19 902,57
SA3	Saldo (3) Nettofinanzierungssaldo (Saldo 1 + Saldo 2)							-285 292,33	-276 900,00	-8 392,33
Finanzierungstätigkeit										
SU 35	Summe Einzahlungen aus der Finanzierungstätigkeit							0,00	0,00	0,00
1/211000-346000	Investitionsdarlehen von Kreditinstituten		3614	65				13 348,60	12 200,00	1 148,60
SU 36	Summe Auszahlungen aus der Finanzierungstätigkeit							13 348,60	12 200,00	1 148,60

		MVAG			Ergebnisrechnung			Finanzierungsrechnung		
		EH	FH	VCQU	RA 2023	VA 2023	RA - VA	RA 2023	VA 2023	RA - VA
SA4	Saldo (4) Geldfluss aus der Finanzierungstätigkeit (35 – 36)							-13 348,60	-12 200,00	-1 148,60
SA5	Saldo (5) Geldfluss aus der voranschlagswirksamen Gebarung (Saldo 3 + Saldo 4)							-298 640,93	-289 100,00	-9 540,93
212	Hauptschulen									
212000	Hauptschulen									
Operative Gebarung										
2/212000+828000	Rückersätze von Aufwendungen	2116	3116	18	1 086,32	1 000,00	86,32	1 086,32	1 000,00	86,32
SU 21 / 31	Summe Erträge / Einzahlungen operative Gebarung				1 086,32	1 000,00	86,32	1 086,32	1 000,00	86,32
1/212000-720000	Schulumlagen Haupt u. Mittelschulgemeinden	2225	3225	24	225 864,76	226 000,00	-135,24	225 864,76	226 000,00	-135,24
SU 22 / 32	Summe Aufwendungen / Auszahlungen operative Gebarung				225 864,76	226 000,00	-135,24	225 864,76	226 000,00	-135,24
SA 0 / SA 1	(0) Nettoergebnis (21 - 22) / (1) Geldfluss operative Gebarung (31 – 32)				-224 778,44	-225 000,00	221,56	-224 778,44	-225 000,00	221,56
SU 23	Summe Haushaltsrücklagen				0,00	0,00	0,00	0,00	0,00	0,00
SA00	Nettoergebnis nach Zuw./Entn. Haushaltsrücklagen (Saldo 0 +/- SU23)				-224 778,44	-225 000,00	221,56			
Investive Gebarung										
SU 33	Summe Einzahlungen investive Gebarung							0,00	0,00	0,00
SU 34	Summe Auszahlungen investive Gebarung							0,00	0,00	0,00
SA2	Saldo (2) Geldfluss aus der Investiven Gebarung (33 – 34)							0,00	0,00	0,00
SA3	Saldo (3) Nettofinanzierungssaldo (Saldo 1 + Saldo 2)							-224 778,44	-225 000,00	221,56
Finanzierungstätigkeit										
SU 35	Summe Einzahlungen aus der Finanzierungstätigkeit							0,00	0,00	0,00
SU 36	Summe Auszahlungen aus der Finanzierungstätigkeit							0,00	0,00	0,00
SA4	Saldo (4) Geldfluss aus der Finanzierungstätigkeit (35 – 36)							0,00	0,00	0,00
SA5	Saldo (5) Geldfluss aus der voranschlagswirksamen Gebarung (Saldo 3 + Saldo 4)							-224 778,44	-225 000,00	221,56
213	Sonderschulen									
213000	Sonderschulen									
Operative Gebarung										
2/213000+828000	Rückersätze von Aufwendungen	2116	3116	18	4 469,10		4 469,10	4 469,10		4 469,10
SU 21 / 31	Summe Erträge / Einzahlungen operative Gebarung				4 469,10	0,00	4 469,10	4 469,10	0,00	4 469,10
1/213000-720000	Schulumlagen Sonderschulgemeinden	2225	3225	24	92 800,00	72 000,00	20 800,00	92 800,00	72 000,00	20 800,00
SU 22 / 32	Summe Aufwendungen / Auszahlungen operative Gebarung				92 800,00	72 000,00	20 800,00	92 800,00	72 000,00	20 800,00
SA 0 / SA 1	(0) Nettoergebnis (21 - 22) / (1) Geldfluss operative Gebarung (31 – 32)				-88 330,90	-72 000,00	-16 330,90	-88 330,90	-72 000,00	-16 330,90
SU 23	Summe Haushaltsrücklagen				0,00	0,00	0,00	0,00	0,00	0,00
SA00	Nettoergebnis nach Zuw./Entn. Haushaltsrücklagen (Saldo 0 +/- SU23)				-88 330,90	-72 000,00	-16 330,90			
Investive Gebarung										
SU 33	Summe Einzahlungen investive Gebarung							0,00	0,00	0,00
SU 34	Summe Auszahlungen investive Gebarung							0,00	0,00	0,00

	MVAG	MVAG	VCQU	Ergebnisrechnung			Finanzierungsrechnung			
				EH	FH		RA 2023	VA 2023	RA - VA	RA 2023
SA2								0,00	0,00	0,00
SA3								-88 330,90	-72 000,00	-16 330,90
Finanzierungstätigkeit										
SU 35								0,00	0,00	0,00
SU 36								0,00	0,00	0,00
SA4								0,00	0,00	0,00
SA5								-88 330,90	-72 000,00	-16 330,90
214 Polytechnische Schulen										
214000 Polytechnische Schulen										
Operative Gebarung										
2/214000+828000	Rückersätze von Ausgaben	2116	3116	18	1 010,98	1 000,00	10,98	1 010,98	1 000,00	10,98
SU 21 / 31	Summe Erträge / Einzahlungen operative Gebarung				1 010,98	1 000,00	10,98	1 010,98	1 000,00	10,98
1/214000-720000	Schulumlagen Polytechnikum	2225	3225	24	17 660,00	18 500,00	-840,00	17 660,00	18 500,00	-840,00
SU 22 / 32	Summe Aufwendungen / Auszahlungen operative Gebarung				17 660,00	18 500,00	-840,00	17 660,00	18 500,00	-840,00
SA 0 / SA 1	(0) Nettoergebnis (21 - 22) / (1) Geldfluss operative Gebarung (31 - 32)				-16 649,02	-17 500,00	850,98	-16 649,02	-17 500,00	850,98
SU 23	Summe Haushaltsrücklagen				0,00	0,00	0,00	0,00	0,00	0,00
SA00	Nettoergebnis nach Zuw./Entn. Haushaltsrücklagen (Saldo 0 +/- SU23)				-16 649,02	-17 500,00	850,98			
Investive Gebarung										
SU 33	Summe Einzahlungen investive Gebarung							0,00	0,00	0,00
SU 34	Summe Auszahlungen investive Gebarung							0,00	0,00	0,00
SA2	Saldo (2) Geldfluss aus der Investiven Gebarung (33 - 34)							0,00	0,00	0,00
SA3	Saldo (3) Nettofinanzierungssaldo (Saldo 1 + Saldo 2)							-16 649,02	-17 500,00	850,98
Finanzierungstätigkeit										
SU 35	Summe Einzahlungen aus der Finanzierungstätigkeit							0,00	0,00	0,00
SU 36	Summe Auszahlungen aus der Finanzierungstätigkeit							0,00	0,00	0,00
SA4	Saldo (4) Geldfluss aus der Finanzierungstätigkeit (35 - 36)							0,00	0,00	0,00
SA5	Saldo (5) Geldfluss aus der voranschlagswirksamen Gebarung (Saldo 3 + Saldo 4)							-16 649,02	-17 500,00	850,98
22 Berufsbildender Unterricht; Anstalten der Lehrer- und Erzieherbildung										
220 Berufsbildende Pflichtschulen										
220000 Berufsbildende Pflichtschulen										
Operative Gebarung										
SU 21 / 31	Summe Erträge / Einzahlungen operative Gebarung				0,00	0,00	0,00	0,00	0,00	0,00
1/220000-751000	Berufsschuler- haltungsbeitrg.	2231	3231	26	12 880,00	15 000,00	-2 120,00	12 880,00	15 000,00	-2 120,00
SU 22 / 32	Summe Aufwendungen / Auszahlungen operative Gebarung				12 880,00	15 000,00	-2 120,00	12 880,00	15 000,00	-2 120,00
SA 0 / SA 1	(0) Nettoergebnis (21 - 22) / (1) Geldfluss operative Gebarung (31 - 32)				-12 880,00	-15 000,00	2 120,00	-12 880,00	-15 000,00	2 120,00

		MVAG			Ergebnisrechnung			Finanzierungsrechnung		
		EH	FH	VCQU	RA 2023	VA 2023	RA - VA	RA 2023	VA 2023	RA - VA
SU 23	Summe Haushaltsrücklagen				0,00	0,00	0,00	0,00	0,00	0,00
SA00	Nettoergebnis nach Zuw./Entn. Haushaltsrücklagen (Saldo 0 +/- SU23)				-12 880,00	-15 000,00	2 120,00			
Investive Gebarung										
SU 33	Summe Einzahlungen investive Gebarung							0,00	0,00	0,00
SU 34	Summe Auszahlungen investive Gebarung							0,00	0,00	0,00
SA2	Saldo (2) Geldfluss aus der Investiven Gebarung (33 – 34)							0,00	0,00	0,00
SA3	Saldo (3) Nettofinanzierungssaldo (Saldo 1 + Saldo 2)							-12 880,00	-15 000,00	2 120,00
Finanzierungstätigkeit										
SU 35	Summe Einzahlungen aus der Finanzierungstätigkeit							0,00	0,00	0,00
SU 36	Summe Auszahlungen aus der Finanzierungstätigkeit							0,00	0,00	0,00
SA4	Saldo (4) Geldfluss aus der Finanzierungstätigkeit (35 – 36)							0,00	0,00	0,00
SA5	Saldo (5) Geldfluss aus der voranschlagswirksamen Gebarung (Saldo 3 + Saldo 4)							-12 880,00	-15 000,00	2 120,00
24 Vorschulische Erziehung										
240 Kindergärten										
240000 Kindergarten Josef Edlinger Gasse										
Operative Gebarung										
2/240000+810000	Bastelbeitrag	2114	3114	13	20 470,68	19 800,00	670,68	20 363,42	19 800,00	563,42
2/240000+810100	Essensbeiträge	2114	3114	13	45 971,07	36 400,00	9 571,07	44 433,15	36 400,00	8 033,15
2/240000+810200	Erlöse aus Nachmittagsbetreuung	2114	3114	13	40 905,10	36 000,00	4 905,10	40 645,95	36 000,00	4 645,95
2/240000+813000	Erträge aus der Auflösung von Investitionszuschüssen (Kapitaltransfers)	2127			3 950,33	4 000,00	-49,67			
2/240000+817000	Erträge aus der Auflösung von sonstigen Rückstellungen	2117			7 262,59		7 262,59			
2/240000+828000	Rückersätze von Energie	2116	3116	18	717,62		717,62	696,26		696,26
2/240000+861000	Zinszuschuß FLSA	2121	3121	15	7 106,76	6 800,00	306,76	7 106,76	6 800,00	306,76
SU 21 / 31	Summe Erträge / Einzahlungen operative Gebarung				126 384,15	103 000,00	23 384,15	113 245,54	99 000,00	14 245,54
1/240000-400000	Bücher & Spiele	2221	3221	23	685,20	1 000,00	-314,80	685,20	1 000,00	-314,80
1/240000-400100	Geringwertige Wirtschaftsgüter (GWG)	2221	3221	23	181,79	1 000,00	-818,21	181,79	1 000,00	-818,21
1/240000-430000	Essen	2221	3221	23	44 650,32	36 400,00	8 250,32	44 650,32	36 400,00	8 250,32
1/240000-451000	Beheizung	2221	3221	23	6 716,89	18 800,00	-12 083,11	6 716,89	18 800,00	-12 083,11
1/240000-454000	Reinigungsmaterial	2221	3221	23	4 214,03	4 200,00	14,03	4 214,03	4 200,00	14,03
1/240000-457000	Büromat.u.Formulare Zeitschriften	2221	3221	23	112,31	200,00	-87,69	112,31	200,00	-87,69
1/240000-459000	Bastelmaterial,Sonst. Verbrauchsgüter	2221	3221	23	18 736,31	19 800,00	-1 063,69	18 562,81	19 800,00	-1 237,19
1/240000-510000	Geldbezüge der Vertragsbediensteten der Verwaltung	2211	3211	20	6 957,96	8 400,00	-1 442,04	6 957,96	8 400,00	-1 442,04
1/240000-511000	Geldbezüge der Vertragsbediensteten in handwerklicher Verwendung	2211	3211	20	243 118,28	265 100,00	-21 981,72	243 118,28	265 100,00	-21 981,72

		MVAG			Ergebnisrechnung			Finanzierungsrechnung		
		EH	FH	VCQU	RA 2023	VA 2023	RA - VA	RA 2023	VA 2023	RA - VA
1/240000-522000	Geldbezüge der nicht ganzjährig beschäftigten Angestellten	2211	3211	20	17 543,38		17 543,38	17 543,38		17 543,38
1/240000-523000	Geldbezüge der nicht ganzjährig besch. Arbeiter	2211	3211	20	6 631,92	2 400,00	4 231,92	6 631,92	2 400,00	4 231,92
1/240000-569000	Sonstige Nebengebühren	2211	3211	20	3 822,39	4 400,00	-577,61	3 822,39	4 400,00	-577,61
1/240000-580000	DG-Beiträge zum Ausgleichsfonds für Familienbeihilfen	2212	3212	20	8 720,95	9 900,00	-1 179,05	8 720,95	9 900,00	-1 179,05
1/240000-582000	Sonstige Dienstgeberbeiträge zur sozialen Sicherheit	2212	3212	20	59 267,45	59 000,00	267,45	59 267,45	59 000,00	267,45
1/240000-592000	Dotierung von Rückstellungen für Jubiläumswendungen	2214			15,39	25 900,00	-25 884,61			
1/240000-600000	Strom	2222	3222	24	5 989,92	5 700,00	289,92	5 162,56	5 700,00	-537,44
1/240000-614000	Instandhaltung der Gebäude	2224	3224	24	2 992,16	30 000,00	-27 007,84	2 953,16	30 000,00	-27 046,84
1/240000-616000	Instandhaltung der Maschinen	2224	3224	24	2 104,01	3 500,00	-1 395,99	2 104,01	3 500,00	-1 395,99
1/240000-616100	Instandhaltung EDV	2224	3224	24	242,33	1 000,00	-757,67	242,33	1 000,00	-757,67
1/240000-617000	Instandhaltung von Fahrzeugen	2224	3224	24	325,96	500,00	-174,04	325,96	500,00	-174,04
1/240000-618000	Instandhaltung der Einrichtung	2224	3224	24		1 000,00	-1 000,00		1 000,00	-1 000,00
1/240000-619000	Instandhaltung Heizung	2224	3224	24	249,59	1 000,00	-750,41	249,59	1 000,00	-750,41
1/240000-631000	Telefongebühren	2222	3222	24	1 450,84	1 600,00	-149,16	1 442,59	1 600,00	-157,41
1/240000-640000	Techn. Überprüfung Spielgeräte	2222	3222	24	355,97	400,00	-44,03	355,97	400,00	-44,03
1/240000-650000	Kreditzinsen	2241	3241	25	2 874,81	1 400,00	1 474,81	2 874,81	1 400,00	1 474,81
1/240000-670000	Versicherungen	2222	3222	24	2 369,75	2 400,00	-30,25	2 369,75	2 400,00	-30,25
1/240000-680000	Planmäßige Abschreibung	2226			21 897,61	21 900,00	-2,39			
1/240000-711000	Geb. f.d. Ben. v. Gde.Einrichtungen und -anlagen gem. FAG (Ausgabe)	2225	3225	24	3 281,00	3 200,00	81,00	3 281,00	3 200,00	81,00
1/240000-720000	Kindergartenumlage f. Laab/Walde	2225	3225	24	8 608,00		8 608,00	8 608,00		8 608,00
1/240000-724000	Reisegebühren	2225	3225	24	20,00	200,00	-180,00	20,00	200,00	-180,00
1/240000-729000	sonstige Ausgaben,	2225	3225	24	36,82	500,00	-463,18	36,82	500,00	-463,18
1/240000-768000	Sonstige laufende Transfer- Valida	2234	3234	27	2 323,22	1 900,00	423,22	2 323,22	1 900,00	423,22
1/240000-768100	KG Förderung an priv. HH	2234	3234	27		600,00	-600,00		600,00	-600,00
SU 22 / 32	Summe Aufwendungen / Auszahlungen operative Gebarung				476 496,56	533 300,00	-56 803,44	453 535,45	485 500,00	-31 964,55
SA 0 / SA 1	(0) Nettoergebnis (21 - 22) / (1) Geldfluss operative Gebarung (31 - 32)				-350 112,41	-430 300,00	80 187,59	-340 289,91	-386 500,00	46 210,09
SU 23	Summe Haushaltsrücklagen				0,00	0,00	0,00	0,00	0,00	0,00
SA00	Nettoergebnis nach Zuw./Entn. Haushaltsrücklagen (Saldo 0 +/- SU23)				-350 112,41	-430 300,00	80 187,59			
Investive Gebarung										
SU 33	Summe Einzahlungen investive Gebarung							0,00	0,00	0,00
1/240000-020000	Maschinen und maschinelle Anlagen		3414	2 41					3 000,00	-3 000,00
1/240000-042100	Anschaffung von Möbeln und Inventar		3415	2 41				393,55	1 000,00	-606,45
SU 34	Summe Auszahlungen investive Gebarung							393,55	4 000,00	-3 606,45
SA2	Saldo (2) Geldfluss aus der Investiven Gebarung (33 - 34)							-393,55	-4 000,00	3 606,45

		MVAG	MVAG	VCQU	Ergebnisrechnung			Finanzierungsrechnung		
		EH	FH		RA 2023	VA 2023	RA - VA	RA 2023	VA 2023	RA - VA
SA3	Saldo (3) Nettofinanzierungssaldo (Saldo 1 + Saldo 2)							-340 683,46	-390 500,00	49 816,54
Finanzierungstätigkeit										
SU 35	Summe Einzahlungen aus der Finanzierungstätigkeit							0,00	0,00	0,00
1/240000-346000	Investitionsdarlehen von Kreditinstituten		3614	65				36 852,80	43 800,00	-6 947,20
SU 36	Summe Auszahlungen aus der Finanzierungstätigkeit							36 852,80	43 800,00	-6 947,20
SA4	Saldo (4) Geldfluss aus der Finanzierungstätigkeit (35 – 36)							-36 852,80	-43 800,00	6 947,20
SA5	Saldo (5) Geldfluss aus der voranschlagswirksamen Gebarung (Saldo 3 + Saldo 4)							-377 536,26	-434 300,00	56 763,74
240001 KIGA JEG ERWEITERUNG 2023										
Operative Gebarung										
6/240001+829910	Sonstige Erträge	2116	3116	1 18	51 064,67	51 000,00	64,67	51 064,67	51 000,00	64,67
SU 21 / 31	Summe Erträge / Einzahlungen operative Gebarung				51 064,67	51 000,00	64,67	51 064,67	51 000,00	64,67
1/240001-680000	Planmäßige Abschreibung	2226			1 963,79		1 963,79			
SU 22 / 32	Summe Aufwendungen / Auszahlungen operative Gebarung				1 963,79	0,00	1 963,79	0,00	0,00	0,00
SA 0 / SA 1	(0) Nettoergebnis (21 - 22) / (1) Geldfluss operative Gebarung (31 – 32)				49 100,88	51 000,00	-1 899,12	51 064,67	51 000,00	64,67
SU 23	Summe Haushaltsrücklagen				0,00	0,00	0,00	0,00	0,00	0,00
SA00	Nettoergebnis nach Zuw./Entn. Haushaltsrücklagen (Saldo 0 +/- SU23)				49 100,88	51 000,00	-1 899,12			
Investive Gebarung										
6/240001+301000	Kapitaltransfers von Ländern, Landesfonds und Landeskammern		3331	1 33					17 000,00	-17 000,00
SU 33	Summe Einzahlungen investive Gebarung							0,00	17 000,00	-17 000,00
5/240001-010000	Gebäude und Bauten		3413	1 40				36 012,99	36 000,00	12,99
5/240001-042100	Amts-, Betriebs- und Geschäftsausstattung		3415	1 41				32 073,23	32 000,00	73,23
SU 34	Summe Auszahlungen investive Gebarung							68 086,22	68 000,00	86,22
SA2	Saldo (2) Geldfluss aus der Investiven Gebarung (33 – 34)							-68 086,22	-51 000,00	-17 086,22
SA3	Saldo (3) Nettofinanzierungssaldo (Saldo 1 + Saldo 2)							-17 021,55	0,00	-17 021,55
Finanzierungstätigkeit										
SU 35	Summe Einzahlungen aus der Finanzierungstätigkeit							0,00	0,00	0,00
SU 36	Summe Auszahlungen aus der Finanzierungstätigkeit							0,00	0,00	0,00
SA4	Saldo (4) Geldfluss aus der Finanzierungstätigkeit (35 – 36)							0,00	0,00	0,00
SA5	Saldo (5) Geldfluss aus der voranschlagswirksamen Gebarung (Saldo 3 + Saldo 4)							-17 021,55	0,00	-17 021,55
240100 Kindergarten Kardinal Piffli Platz										
Operative Gebarung										
2/240100+810000	Bastelbeitrag	2114	3114	13	11 584,34	12 800,00	-1 215,66	11 457,08	12 800,00	-1 342,92
2/240100+810100	Essensbeiträge	2114	3114	13	29 262,20	31 000,00	-1 737,80	28 905,08	31 000,00	-2 094,92
2/240100+810200	Erlöse aus Nachmittagsbetreuung	2114	3114	13	20 450,07	22 000,00	-1 549,93	20 627,35	22 000,00	-1 372,65

		MVAG			Ergebnisrechnung			Finanzierungsrechnung		
		EH	FH	VCQU	RA 2023	VA 2023	RA - VA	RA 2023	VA 2023	RA - VA
2/240100+813000	Erträge aus der Auflösung von Investitionszuschüssen (Kapitaltransfers)	2127				3 000,00	-3 000,00			
2/240100+817000	Erträge aus der Auflösung von sonstigen Rückstellungen	2117			33 365,64	600,00	32 765,64			
6/240100+829910	Sonstige Erträge	2116	3116	1 18	29 913,11	30 000,00	-86,89	29 913,11	30 000,00	-86,89
2/240100+861000	Laufende Transferzahlungen von Ländern und Landesfonds	2121	3121	15	1 175,00	2 800,00	-1 625,00	1 175,00	2 800,00	-1 625,00
SU 21 / 31	Summe Erträge / Einzahlungen operative Gebarung				125 750,36	102 200,00	23 550,36	92 077,62	98 600,00	-6 522,38
1/240100-400000	Bücher & Spiele	2221	3221	23	91,05	500,00	-408,95	91,05	500,00	-408,95
1/240100-400100	Geringwertige Wirtschaftsgüter (GWG)	2221	3221	23	2 043,26	2 500,00	-456,74	2 043,26	2 500,00	-456,74
1/240100-430000	Essen	2221	3221	23	29 335,09	31 000,00	-1 664,91	29 105,81	31 000,00	-1 894,19
1/240100-451000	Beheizung	2221	3221	23	1 202,96	5 000,00	-3 797,04	1 202,96	5 000,00	-3 797,04
1/240100-454000	Reinigungsmittel	2221	3221	23	6 595,57	6 000,00	595,57	6 595,57	6 000,00	595,57
1/240100-456000	Schreib-, Zeichen- und sonstige Büromittel	2221	3221	23	1 202,66	700,00	502,66	1 202,66	700,00	502,66
1/240100-457000	Zeitschriften Formulare Büromaterial	2221	3221	23	318,68	400,00	-81,32	318,68	400,00	-81,32
1/240100-459000	Bastelmaterial	2221	3221	23	13 564,87	12 800,00	764,87	13 564,87	12 800,00	764,87
1/240100-510000	Geldbezüge der Vertragsbediensteten der Verwaltung	2211	3211	20	6 298,36	7 100,00	-801,64	6 298,36	7 100,00	-801,64
1/240100-511000	Geldbezüge der Vertragsbediensteten in handwerklicher Verwendung	2211	3211	20	238 854,72	229 900,00	8 954,72	238 854,72	229 900,00	8 954,72
1/240100-522000	Geldbezüge der nicht ganzjährig beschäftigten Angestellten	2211	3211	20	7 540,53	8 000,00	-459,47	7 540,53	8 000,00	-459,47
1/240100-523000	Geldbezüge der nicht ganzjährig besch. Arbeiter	2211	3211	20	-2 277,70	3 000,00	-5 277,70	-2 277,70	3 000,00	-5 277,70
1/240100-566000	Zuwendungen aus Anlass von Dienstjubiläen	2212	3212	20	1,00		1,00	1,00		1,00
1/240100-569000	Sonstige Nebengebühren	2211	3211	20	2 537,64	3 000,00	-462,36	2 537,64	3 000,00	-462,36
1/240100-580000	DG-Beiträge zum Ausgleichsfonds für Familienbeihilfen	2212	3212	20	7 137,83	7 500,00	-362,17	7 137,83	7 500,00	-362,17
1/240100-582000	Sonstige Dienstgeberbeiträge zur sozialen Sicherheit	2212	3212	20	45 987,77	89 000,00	-43 012,23	45 987,77	89 000,00	-43 012,23
1/240100-591000	Dotierung von Rückstellungen für Abfertigungen	2214				2 000,00	-2 000,00			
1/240100-592000	Dotierung von Rückstellungen für Jubiläumszuwendungen	2214			471,04	5 100,00	-4 628,96			
1/240100-600000	Strom	2222	3222	24	4 509,28	6 300,00	-1 790,72	4 407,00	6 300,00	-1 893,00
1/240100-614000	Instandhaltung von Gebäuden	2224	3224	24	9 207,67	6 000,00	3 207,67	9 086,67	6 000,00	3 086,67
1/240100-616000	Instandhaltung von Maschinen und maschinelle Anlagen	2224	3224	24	1 633,85	2 100,00	-466,15	1 633,85	2 100,00	-466,15
1/240100-616100	Instandhaltung EDV	2224	3224	24	319,97	500,00	-180,03	319,97	500,00	-180,03
1/240100-617000	Instandhaltung von Fahrzeugen	2224	3224	24	217,30	400,00	-182,70	217,30	400,00	-182,70

		MVAG			Ergebnisrechnung			Finanzierungsrechnung		
		EH	FH	VCQU	RA 2023	VA 2023	RA - VA	RA 2023	VA 2023	RA - VA
1/240100-618000	Instandhaltung d. Einrichtung	2224	3224	24	299,68	1 000,00	-700,32	299,68	1 000,00	-700,32
1/240100-631000	Telefongebühren	2222	3222	24	1 742,69	1 200,00	542,69	1 723,19	1 200,00	523,19
1/240100-640000	Techn. Überprüfung Spielgeräte	2222	3222	24	355,97	400,00	-44,03	355,97	400,00	-44,03
1/240100-650000	Kreditzinsen	2241	3241	25	6 716,23	11 200,00	-4 483,77	6 716,23	11 200,00	-4 483,77
1/240100-670000	Versicherungen	2222	3222	24	1 844,25	1 900,00	-55,75	1 844,25	1 900,00	-55,75
1/240100-680000	Planmäßige Abschreibung	2226			10 997,43	6 500,00	4 497,43			
1/240100-711000	Geb. f.d. Ben. v. Gde.Einrichtungen und -anlagen gem. FAG (Ausgabe)	2225	3225	24	2 395,24	2 400,00	-4,76	2 395,24	2 400,00	-4,76
1/240100-724000	Reisegebühren	2225	3225	24	56,01	100,00	-43,99	56,01	100,00	-43,99
1/240100-729000	sonstige Ausgaben	2225	3225	24	846,00	600,00	246,00	846,00	600,00	246,00
1/240100-768000	Valida Pensionsvorsorge	2234	3234	27	1 358,33	2 000,00	-641,67	1 358,33	2 000,00	-641,67
SU 22 / 32	Summe Aufwendungen / Auszahlungen operative Gebarung				403 405,23	456 100,00	-52 694,77	391 464,70	442 500,00	-51 035,30
SA 0 / SA 1	(0) Nettoergebnis (21 - 22) / (1) Geldfluss operative Gebarung (31 - 32)				-277 654,87	-353 900,00	76 245,13	-299 387,08	-343 900,00	44 512,92
SU 23	Summe Haushaltsrücklagen				0,00	0,00	0,00	0,00	0,00	0,00
SA00	Nettoergebnis nach Zuw./Entn. Haushaltsrücklagen (Saldo 0 +/- SU23)				-277 654,87	-353 900,00	76 245,13			
Investive Gebarung										
2/240100+301000	Kapitaltransfers von Ländern, Landesfonds und Landeskammern		3331	33				25 131,78	28 000,00	-2 868,22
SU 33	Summe Einzahlungen investive Gebarung							25 131,78	28 000,00	-2 868,22
1/240100-006000	Spielplatz KiGa Kardinal Piffli Platz		3412	1 40				29 913,11	30 000,00	-86,89
1/240100-042100	Anschaffung v. Möbel u. Inventar		3415	2 41				4 946,34	5 300,00	-353,66
SU 34	Summe Auszahlungen investive Gebarung							34 859,45	35 300,00	-440,55
SA2	Saldo (2) Geldfluss aus der Investiven Gebarung (33 - 34)							-9 727,67	-7 300,00	-2 427,67
SA3	Saldo (3) Nettofinanzierungssaldo (Saldo 1 + Saldo 2)							-309 114,75	-351 200,00	42 085,25
Finanzierungstätigkeit										
SU 35	Summe Einzahlungen aus der Finanzierungstätigkeit							0,00	0,00	0,00
1/240100-346000	Investitionsdarlehen von Kreditinstituten		3614	65				49 015,48	64 100,00	-15 084,52
SU 36	Summe Auszahlungen aus der Finanzierungstätigkeit							49 015,48	64 100,00	-15 084,52
SA4	Saldo (4) Geldfluss aus der Finanzierungstätigkeit (35 - 36)							-49 015,48	-64 100,00	15 084,52
SA5	Saldo (5) Geldfluss aus der voranschlagswirksamen Gebarung (Saldo 3 + Saldo 4)							-358 130,23	-415 300,00	57 169,77
240102	KG u. Tagesbetreuungseinrichtung									
Operative Gebarung										
2/240102+813000	Erträge aus der Auflösung von Investitionszuschüssen (Kapitaltransfers)		2127		10 693,72	10 700,00	-6,28			
SU 21 / 31	Summe Erträge / Einzahlungen operative Gebarung				10 693,72	10 700,00	-6,28	0,00	0,00	0,00
1/240102-680000	Planmäßige Abschreibung	2226			39 159,47	39 200,00	-40,53			
SU 22 / 32	Summe Aufwendungen / Auszahlungen operative Gebarung				39 159,47	39 200,00	-40,53	0,00	0,00	0,00
SA 0 / SA 1	(0) Nettoergebnis (21 - 22) / (1) Geldfluss operative Gebarung (31 - 32)				-28 465,75	-28 500,00	34,25	0,00	0,00	0,00

	MVAG	MVAG	VCQU	Ergebnisrechnung			Finanzierungsrechnung				
				EH	FH	RA 2023	VA 2023	RA - VA	RA 2023	VA 2023	RA - VA
SU 23						0,00	0,00	0,00	0,00	0,00	0,00
SA00						-28 465,75	-28 500,00	34,25			
Investive Gebarung											
SU 33									0,00	0,00	0,00
SU 34									0,00	0,00	0,00
SA2									0,00	0,00	0,00
SA3									0,00	0,00	0,00
Finanzierungstätigkeit											
SU 35									0,00	0,00	0,00
SU 36									0,00	0,00	0,00
SA4									0,00	0,00	0,00
SA5									0,00	0,00	0,00
240103											
Operative Gebarung											
SU 21 / 31						0,00	0,00	0,00	0,00	0,00	0,00
SU 22 / 32						0,00	0,00	0,00	0,00	0,00	0,00
SA 0 / SA 1						0,00	0,00	0,00	0,00	0,00	0,00
SU 23						0,00	0,00	0,00	0,00	0,00	0,00
SA00						0,00	0,00	0,00	0,00	0,00	0,00
Investive Gebarung											
SU 33									0,00	0,00	0,00
5/240103-010000				3413	1 40				64 922,57	50 000,00	14 922,57
5/240103-042100				3415	1 41				546,60		546,60
SU 34									65 469,17	50 000,00	15 469,17
SA2									-65 469,17	-50 000,00	-15 469,17
SA3									-65 469,17	-50 000,00	-15 469,17
Finanzierungstätigkeit											
6/240103+346000				3514	1 55					1 050 000,00	-1 050 000,00
SU 35									0,00	1 050 000,00	-1 050 000,00
SU 36									0,00	0,00	0,00
SA4									0,00	1 050 000,00	-1 050 000,00
SA5									-65 469,17	1 000 000,00	-1 065 469,17

		MVAG			Ergebnisrechnung			Finanzierungsrechnung		
		EH	FH	VCQU	RA 2023	VA 2023	RA - VA	RA 2023	VA 2023	RA - VA
240110	Krabbelstube Kard.Piffl Platz									
Operative Gebarung										
2/240110+810000	Bastelbeitrag	2114	3114	13	2 591,22	2 500,00	91,22	2 863,98	2 500,00	363,98
2/240110+810100	Essensbeiträge	2114	3114	13	4 533,49	8 300,00	-3 766,51	4 603,25	8 300,00	-3 696,75
2/240110+810200	Krippenbeitrag	2114	3114	13	25 336,12	44 000,00	-18 663,88	28 427,02	44 000,00	-15 572,98
2/240110+813000	Erträge aus der Auflösung von Investitionszuschüssen (Kapitaltransfers)	2127			1 978,14	2 000,00	-21,86			
2/240110+817000	Erträge aus der Auflösung von sonstigen Rückstellungen	2117			388,00		388,00			
2/240110+861000	Transfers von Ländern, Landesfonds und Landeskammern	2121	3121	15	102 276,00	90 000,00	12 276,00	98 184,00	90 000,00	8 184,00
SU 21 / 31	Summe Erträge / Einzahlungen operative Gebarung				137 102,97	146 800,00	-9 697,03	134 078,25	144 800,00	-10 721,75
1/240110-400000	Bücher & Spiele	2221	3221	23	524,90	1 000,00	-475,10	524,90	1 000,00	-475,10
1/240110-400100	Geringwertige Wirtschaftsgüter (GWG)	2221	3221	23	94,09	400,00	-305,91	94,09	400,00	-305,91
1/240110-430000	Essen & Jause	2221	3221	23	5 961,87	8 300,00	-2 338,13	6 032,76	8 300,00	-2 267,24
1/240110-451000	Beheizung	2221	3221	23	601,49	3 600,00	-2 998,51	601,49	3 600,00	-2 998,51
1/240110-454000	Reinigungsmittel	2221	3221	23	62,17	500,00	-437,83	62,17	500,00	-437,83
1/240110-456000	Schreib-, Zeichen- und sonstige Büromittel	2221	3221	23	456,99	500,00	-43,01	456,99	500,00	-43,01
1/240110-457000	Zeitschriften, Formulare,	2221	3221	23		100,00	-100,00		100,00	-100,00
1/240110-459000	Bastelmaterial	2221	3221	23	1 438,83	2 500,00	-1 061,17	1 438,83	2 500,00	-1 061,17
1/240110-510000	Geldbezüge der Vertragsbediensteten der Verwaltung	2211	3211	20	48 312,22	48 700,00	-387,78	48 312,22	48 700,00	-387,78
1/240110-511000	Geldbezüge der Vertragsbediensteten in handwerklicher Verwendung	2211	3211	20	69 364,25	70 000,00	-635,75	69 364,25	70 000,00	-635,75
1/240110-522000	Geldbezüge der nicht ganzjährig beschäftigten Angestellten	2211	3211	20	147,70		147,70	147,70		147,70
1/240110-569000	Sonstige Nebengebühren	2211	3211	20	1 422,98	1 400,00	22,98	1 422,98	1 400,00	22,98
1/240110-580000	Dienstgeberbeiträge zum Ausgleichsfonds für Familienbeihilfen	2212	3212	20	4 203,96	4 500,00	-296,04	4 203,96	4 500,00	-296,04
1/240110-582000	Sonstige Dienstgeberbeiträge zur sozialen Sicherheit	2212	3212	20	25 329,64	26 700,00	-1 370,36	25 329,64	26 700,00	-1 370,36
1/240110-592000	Dotierung von Rückstellungen für Jubiläumswendungen	2214			226,47	13 400,00	-13 173,53			
1/240110-600000	Strom	2222	3222	24		4 800,00	-4 800,00		4 800,00	-4 800,00
1/240110-614000	Instandhaltung von Gebäuden und Bauten	2224	3224	24	2 079,91	2 000,00	79,91	2 129,88	2 000,00	129,88
1/240110-616100	Instandhaltung EDV	2224	3224	24		1 000,00	-1 000,00		1 000,00	-1 000,00
1/240110-617000	Instandhaltung von Fahrzeugen	2224	3224	24	108,64	300,00	-191,36	108,64	300,00	-191,36
1/240110-618000	Instandhaltung von sonstigen Anlagen	2224	3224	24	146,47	1 000,00	-853,53	146,47	1 000,00	-853,53
1/240110-631000	Telekommunikationsdienste	2222	3222	24		100,00	-100,00		100,00	-100,00

		MVAG			Ergebnisrechnung			Finanzierungsrechnung		
		MVAG EH	MVAG FH	VCQU	RA 2023	VA 2023	RA - VA	RA 2023	VA 2023	RA - VA
1/240110-650000	Zinsen für Finanzschulden in Euro	2241	3241	25	1 607,39	1 400,00	207,39	1 607,39	1 400,00	207,39
1/240110-670000	Versicherungen	2222	3222	24	454,44	700,00	-245,56	454,44	700,00	-245,56
1/240110-680000	Planmäßige Abschreibung	2226			6 568,36	6 400,00	168,36			
1/240110-711000	Gebühren für die Benützung von Gemeindefeinrichtungen und Anlagen gemäß FAG	2225	3225	24	1 611,84	2 400,00	-788,16	1 611,84	2 400,00	-788,16
1/240110-724000	Reisegebühren	2225	3225	24	23,31	100,00	-76,69	23,31	100,00	-76,69
1/240110-729000	Sonstige Aufwendungen	2225	3225	24		200,00	-200,00		200,00	-200,00
1/240110-768000	Sonstige Transfers an private Haushalte VALIDA	2234	3234	27	428,88	200,00	228,88	428,88	200,00	228,88
SU 22 / 32	Summe Aufwendungen / Auszahlungen operative Gebarung				171 176,80	202 200,00	-31 023,20	164 502,83	182 400,00	-17 897,17
SA 0 / SA 1	(0) Nettoergebnis (21 - 22) / (1) Geldfluss operative Gebarung (31 - 32)				-34 073,83	-55 400,00	21 326,17	-30 424,58	-37 600,00	7 175,42
SU 23	Summe Haushaltsrücklagen				0,00	0,00	0,00	0,00	0,00	0,00
SA00	Nettoergebnis nach Zuw./Entn. Haushaltsrücklagen (Saldo 0 +/- SU23)				-34 073,83	-55 400,00	21 326,17			
Investive Gebarung										
2/240110+301000	Kapitaltransfers von Ländern, Landesfonds und Landeskammern		3331	33				10 847,87	10 000,00	847,87
SU 33	Summe Einzahlungen investive Gebarung							10 847,87	10 000,00	847,87
1/240110-042100	Amts-, Betriebs- und Geschäftsausstattung		3415	2 41				1 707,11	2 000,00	-292,89
SU 34	Summe Auszahlungen investive Gebarung							1 707,11	2 000,00	-292,89
SA2	Saldo (2) Geldfluss aus der Investiven Gebarung (33 - 34)							9 140,76	8 000,00	1 140,76
SA3	Saldo (3) Nettofinanzierungssaldo (Saldo 1 + Saldo 2)							-21 283,82	-29 600,00	8 316,18
Finanzierungstätigkeit										
SU 35	Summe Einzahlungen aus der Finanzierungstätigkeit							0,00	0,00	0,00
1/240110-346000	Investitionsdarlehen von Finanzunternehmen		3614	65				11 909,24	12 300,00	-390,76
SU 36	Summe Auszahlungen aus der Finanzierungstätigkeit							11 909,24	12 300,00	-390,76
SA4	Saldo (4) Geldfluss aus der Finanzierungstätigkeit (35 - 36)							-11 909,24	-12 300,00	390,76
SA5	Saldo (5) Geldfluss aus der voranschlagswirksamen Gebarung (Saldo 3 + Saldo 4)							-33 193,06	-41 900,00	8 706,94
240200	Kindergarten Schlossallee									
Operative Gebarung										
2/240200+810100	Essensbeitrag	2114	3114	13				-0,33		-0,33
SU 21 / 31	Summe Erträge / Einzahlungen operative Gebarung				0,00	0,00	0,00	-0,33	0,00	-0,33
1/240200-592000	Dotierung von Rückstellungen für Jubiläumswendungen	2214				200,00	-200,00			
1/240200-680000	Planmäßige Abschreibung	2226			496,43	500,00	-3,57			
SU 22 / 32	Summe Aufwendungen / Auszahlungen operative Gebarung				496,43	700,00	-203,57	0,00	0,00	0,00
SA 0 / SA 1	(0) Nettoergebnis (21 - 22) / (1) Geldfluss operative Gebarung (31 - 32)				-496,43	-700,00	203,57	-0,33	0,00	-0,33

	MVAG	MVAG	VCQU	Ergebnisrechnung			Finanzierungsrechnung					
				EH	FH		RA 2023	VA 2023	RA - VA	RA 2023	VA 2023	RA - VA
SU 23												
SA00												
Investive Gebarung												
SU 33												
SU 34												
SA2												
SA3												
Finanzierungstätigkeit												
SU 35												
SU 36												
SA4												
SA5												
25												
250												
250000												
Operative Gebarung												
2/250000+810000												
2/250000+810100												
2/250000+812000												
2/250000+813000												
2/250000+817000												
2/250000+861000												
2/250000+861100												
SU 21 / 31												
1/250000-400000												
1/250000-430000												
1/250000-430100												
1/250000-451000												
1/250000-454000												
1/250000-456000												
1/250000-459000												
1/250000-510000												
1/250000-511000												

		MVAG			Ergebnisrechnung			Finanzierungsrechnung		
		EH	FH	VCQU	RA 2023	VA 2023	RA - VA	RA 2023	VA 2023	RA - VA
1/250000-569000	Sonstige Nebengebühren	2211	3211	20	4 142,43	2 300,00	1 842,43	4 142,43	2 300,00	1 842,43
1/250000-580000	DG-Beiträge zum Ausgleichsfonds für Familienbeihilfen	2212	3212	20	11 706,94	12 000,00	-293,06	11 706,94	12 000,00	-293,06
1/250000-582000	Sonstige Dienstgeberbeiträge zur sozialen Sicherheit	2212	3212	20	70 125,51	71 700,00	-1 574,49	70 125,51	71 700,00	-1 574,49
1/250000-600000	Strom	2222	3222	24		7 500,00	-7 500,00		7 500,00	-7 500,00
1/250000-614000	Instandhaltung von Gebäuden	2224	3224	24	4 027,85	7 000,00	-2 972,15	4 024,35	7 000,00	-2 975,65
1/250000-616000	Instandhaltung von Maschinen	2224	3224	24	1 175,30	2 000,00	-824,70	1 291,43	2 000,00	-708,57
1/250000-617000	Instandhaltung von Fahrzeugen	2224	3224	24	325,96	500,00	-174,04	325,96	500,00	-174,04
1/250000-618000	Instandhaltg.der Einrichtung	2224	3224	24		2 500,00	-2 500,00		2 500,00	-2 500,00
1/250000-619000	Instandhaltung Heizung	2224	3224	24	700,65	1 900,00	-1 199,35	493,73	1 900,00	-1 406,27
1/250000-631000	Tel.Geb.	2222	3222	24	1 183,80	1 000,00	183,80	1 093,55	1 000,00	93,55
1/250000-640000	Techn. Überprüfung Spielgeräte	2222	3222	24	306,37	300,00	6,37	306,37	300,00	6,37
1/250000-650000	Kreditzinsen	2241	3241	25	2 008,75	500,00	1 508,75	2 008,75	500,00	1 508,75
1/250000-670000	Versicherungen	2222	3222	24	2 144,09	2 200,00	-55,91	2 144,09	2 200,00	-55,91
1/250000-680000	Planmäßige Abschreibung	2226			38 722,15	36 000,00	2 722,15			
1/250000-698000	Sonstige Wertberichtigungen / Bestandsminderungen am kurzfristigen und langfristigen Vermögen	2226			1 272,43		1 272,43			
1/250000-711000	Geb. f.d. Ben. v. Gde.Einrichtungen und -anlagen gem. FAG (Ausgabe)	2225	3225	24	2 627,00	2 700,00	-73,00	2 627,00	2 700,00	-73,00
1/250000-724000	Reisegebühren	2225	3225	24	77,48	500,00	-422,52	77,48	500,00	-422,52
1/250000-729000	Sonst.Ausgaben,	2225	3225	24	2 027,99	1 200,00	827,99	2 027,99	1 200,00	827,99
1/250000-768000	Sonstige laufende Transfer- Valida	2234	3234	27	3 469,80	3 500,00	-30,20	3 469,80	3 500,00	-30,20
SU 22 / 32	Summe Aufwendungen / Auszahlungen operative Gebarung				544 865,41	566 700,00	-21 834,59	504 914,49	530 700,00	-25 785,51
SA 0 / SA 1	(0) Nettoergebnis (21 - 22) / (1) Geldfluss operative Gebarung (31 - 32)				-307 994,10	-326 400,00	18 405,90	-284 123,35	-303 900,00	19 776,65
SU 23	Summe Haushaltsrücklagen				0,00	0,00	0,00	0,00	0,00	0,00
SA00	Nettoergebnis nach Zuw./Entn. Haushaltsrücklagen (Saldo 0 +/- SU23)				-307 994,10	-326 400,00	18 405,90			
Investive Gebarung										
SU 33	Summe Einzahlungen investive Gebarung							0,00	0,00	0,00
1/250000-042100	Hort-Einrichtung		3415	2 41				2 457,29	2 500,00	-42,71
1/250000-042200	Freilandgeräte		3415	2 41				1 808,95	2 500,00	-691,05
SU 34	Summe Auszahlungen investive Gebarung							4 266,24	5 000,00	-733,76
SA2	Saldo (2) Geldfluss aus der Investiven Gebarung (33 - 34)							-4 266,24	-5 000,00	733,76
SA3	Saldo (3) Nettofinanzierungssaldo (Saldo 1 + Saldo 2)							-288 389,59	-308 900,00	20 510,41
Finanzierungstätigkeit										
SU 35	Summe Einzahlungen aus der Finanzierungstätigkeit							0,00	0,00	0,00
1/250000-346000	Investitionsdarlehen von Kreditinstituten		3614	65				26 795,78	24 100,00	2 695,78
SU 36	Summe Auszahlungen aus der Finanzierungstätigkeit							26 795,78	24 100,00	2 695,78
SA4	Saldo (4) Geldfluss aus der Finanzierungstätigkeit (35 - 36)							-26 795,78	-24 100,00	-2 695,78

		MVAG	MVAG	VCQU	Ergebnisrechnung			Finanzierungsrechnung		
		EH	FH		RA 2023	VA 2023	RA - VA	RA 2023	VA 2023	RA - VA
SA5	Saldo (5) Geldfluss aus der voranschlagswirksamen Gebarung (Saldo 3 + Saldo 4)							-315 185,37	-333 000,00	17 814,63
250100	Krabbelstube									
Operative Gebarung										
SU 21 / 31	Summe Erträge / Einzahlungen operative Gebarung				0,00	0,00	0,00	0,00	0,00	0,00
1/250100-680000	Planmäßige Abschreibung	2226			165,00	200,00	-35,00			
SU 22 / 32	Summe Aufwendungen / Auszahlungen operative Gebarung				165,00	200,00	-35,00	0,00	0,00	0,00
SA 0 / SA 1	(0) Nettoergebnis (21 - 22) / (1) Geldfluss operative Gebarung (31 - 32)				-165,00	-200,00	35,00	0,00	0,00	0,00
SU 23	Summe Haushaltsrücklagen				0,00	0,00	0,00	0,00	0,00	0,00
SA00	Nettoergebnis nach Zuw./Entn. Haushaltsrücklagen (Saldo 0 +/- SU23)				-165,00	-200,00	35,00			
Investive Gebarung										
SU 33	Summe Einzahlungen investive Gebarung							0,00	0,00	0,00
SU 34	Summe Auszahlungen investive Gebarung							0,00	0,00	0,00
SA2	Saldo (2) Geldfluss aus der Investiven Gebarung (33 - 34)							0,00	0,00	0,00
SA3	Saldo (3) Nettofinanzierungssaldo (Saldo 1 + Saldo 2)							0,00	0,00	0,00
Finanzierungstätigkeit										
SU 35	Summe Einzahlungen aus der Finanzierungstätigkeit							0,00	0,00	0,00
SU 36	Summe Auszahlungen aus der Finanzierungstätigkeit							0,00	0,00	0,00
SA4	Saldo (4) Geldfluss aus der Finanzierungstätigkeit (35 - 36)							0,00	0,00	0,00
SA5	Saldo (5) Geldfluss aus der voranschlagswirksamen Gebarung (Saldo 3 + Saldo 4)							0,00	0,00	0,00
259	Sonstige Einrichtungen und Maßnahmen									
259000	Sonstige Einrichtungen und Maßnahmen									
Operative Gebarung										
SU 21 / 31	Summe Erträge / Einzahlungen operative Gebarung				0,00	0,00	0,00	0,00	0,00	0,00
1/259000-729000	Bildungsinitiative	2225	3225	24	300,00	1 000,00	-700,00	300,00	1 000,00	-700,00
1/259000-729010	Flüchtlingsbildungsmaßnahmen	2225	3225	24	205,68		205,68	205,68		205,68
SU 22 / 32	Summe Aufwendungen / Auszahlungen operative Gebarung				505,68	1 000,00	-494,32	505,68	1 000,00	-494,32
SA 0 / SA 1	(0) Nettoergebnis (21 - 22) / (1) Geldfluss operative Gebarung (31 - 32)				-505,68	-1 000,00	494,32	-505,68	-1 000,00	494,32
SU 23	Summe Haushaltsrücklagen				0,00	0,00	0,00	0,00	0,00	0,00
SA00	Nettoergebnis nach Zuw./Entn. Haushaltsrücklagen (Saldo 0 +/- SU23)				-505,68	-1 000,00	494,32			
Investive Gebarung										
SU 33	Summe Einzahlungen investive Gebarung							0,00	0,00	0,00
SU 34	Summe Auszahlungen investive Gebarung							0,00	0,00	0,00
SA2	Saldo (2) Geldfluss aus der Investiven Gebarung (33 - 34)							0,00	0,00	0,00
SA3	Saldo (3) Nettofinanzierungssaldo (Saldo 1 + Saldo 2)							-505,68	-1 000,00	494,32

	MVAG	MVAG	VCQU	Ergebnisrechnung			Finanzierungsrechnung			
				EH	FH		RA 2023	VA 2023	RA - VA	RA 2023
Finanzierungstätigkeit										
SU 35								0,00	0,00	0,00
SU 36								0,00	0,00	0,00
SA4								0,00	0,00	0,00
SA5								-505,68	-1 000,00	494,32
26 Sport und außerschulische Leibeserziehung										
262 Sportplätze										
262000 Sportplätze										
Operative Gebarung										
2/262000+813000	Erträge aus der Auflösung von Investitionszuschüssen (Kapitaltransfers)		2127			6 088,31	6 100,00	-11,69		
SU 21 / 31	Summe Erträge / Einzahlungen operative Gebarung					6 088,31	6 100,00	-11,69	0,00	0,00
1/262000-614000	Instandhaltung von Gebäuden	2224	3224	24		9 561,71	5 000,00	4 561,71	9 561,71	5 000,00
1/262000-619000	Instandhaltung Heizung SKB Gebäude ab 2023	2224	3224	24			2 200,00	-2 200,00	2 200,00	-2 200,00
1/262000-680000	Planmäßige Abschreibung	2226				25 006,01	25 000,00	6,01		
1/262000-710000	Öffentliche Abgaben (Ausgaben), ohne Gebühren gemäß FAG	2225	3225	24		2 615,52	2 700,00	-84,48	2 615,52	2 700,00
SU 22 / 32	Summe Aufwendungen / Auszahlungen operative Gebarung					37 183,24	34 900,00	2 283,24	12 177,23	9 900,00
SA 0 / SA 1	(0) Nettoergebnis (21 - 22) / (1) Geldfluss operative Gebarung (31 - 32)					-31 094,93	-28 800,00	-2 294,93	-12 177,23	-9 900,00
SU 23	Summe Haushaltsrücklagen					0,00	0,00	0,00	0,00	0,00
SA00	Nettoergebnis nach Zuw./Entn. Haushaltsrücklagen (Saldo 0 +/- SU23)					-31 094,93	-28 800,00	-2 294,93		
Investive Gebarung										
SU 33	Summe Einzahlungen investive Gebarung							0,00	0,00	0,00
1/262000-247000	Darlehen an private Organisationen ohne Erwerbszweck und andere		3423	63				23 422,08		23 422,08
SU 34	Summe Auszahlungen investive Gebarung							23 422,08	0,00	23 422,08
SA2	Saldo (2) Geldfluss aus der Investiven Gebarung (33 - 34)							-23 422,08	0,00	-23 422,08
SA3	Saldo (3) Nettofinanzierungssaldo (Saldo 1 + Saldo 2)							-35 599,31	-9 900,00	-25 699,31
Finanzierungstätigkeit										
SU 35	Summe Einzahlungen aus der Finanzierungstätigkeit							0,00	0,00	0,00
SU 36	Summe Auszahlungen aus der Finanzierungstätigkeit							0,00	0,00	0,00
SA4	Saldo (4) Geldfluss aus der Finanzierungstätigkeit (35 - 36)							0,00	0,00	0,00
SA5	Saldo (5) Geldfluss aus der voranschlagswirksamen Gebarung (Saldo 3 + Saldo 4)							-35 599,31	-9 900,00	-25 699,31

		MVAG	MVAG	VCQU	Ergebnisrechnung			Finanzierungsrechnung		
		EH	FH		RA 2023	VA 2023	RA - VA	RA 2023	VA 2023	RA - VA
262001	SKB Flutlichtanlage									
Operative Gebarung										
SU 21 / 31	Summe Erträge / Einzahlungen operative Gebarung				0,00	0,00	0,00	0,00	0,00	0,00
1/262001-680000	Planmäßige Abschreibung	2226			110,40		110,40			
SU 22 / 32	Summe Aufwendungen / Auszahlungen operative Gebarung				110,40	0,00	110,40	0,00	0,00	0,00
SA 0 / SA 1	(0) Nettoergebnis (21 - 22) / (1) Geldfluss operative Gebarung (31 - 32)				-110,40	0,00	-110,40	0,00	0,00	0,00
SU 23	Summe Haushaltsrücklagen				0,00	0,00	0,00	0,00	0,00	0,00
SA00	Nettoergebnis nach Zuw./Entn. Haushaltsrücklagen (Saldo 0 +/- SU23)				-110,40	0,00	-110,40			
Investive Gebarung										
SU 33	Summe Einzahlungen investive Gebarung							0,00	0,00	0,00
5/262001-050000	Sonderanlagen		3412	2 40				2 208,00	2 200,00	8,00
SU 34	Summe Auszahlungen investive Gebarung							2 208,00	2 200,00	8,00
SA2	Saldo (2) Geldfluss aus der Investiven Gebarung (33 - 34)							-2 208,00	-2 200,00	-8,00
SA3	Saldo (3) Nettofinanzierungssaldo (Saldo 1 + Saldo 2)							-2 208,00	-2 200,00	-8,00
Finanzierungstätigkeit										
SU 35	Summe Einzahlungen aus der Finanzierungstätigkeit							0,00	0,00	0,00
SU 36	Summe Auszahlungen aus der Finanzierungstätigkeit							0,00	0,00	0,00
SA4	Saldo (4) Geldfluss aus der Finanzierungstätigkeit (35 - 36)							0,00	0,00	0,00
SA5	Saldo (5) Geldfluss aus der voranschlagswirksamen Gebarung (Saldo 3 + Saldo 4)							-2 208,00	-2 200,00	-8,00
269	Sonstige Einrichtungen und Maßnahmen									
269000	Sonstige Einrichtungen und Maßnahmen									
Operative Gebarung										
2/269000+813000	Erträge aus der Auflösung von Investitionszuschüssen (Kapitaltransfers)	2127			151,52		151,52			
6/269000+829910	Sonstige Erträge	2116	3116	1 18	30 955,92	31 000,00	-44,08	30 955,92	31 000,00	-44,08
SU 21 / 31	Summe Erträge / Einzahlungen operative Gebarung				31 107,44	31 000,00	107,44	30 955,92	31 000,00	-44,08
1/269000-670000	Versicherungen	2222	3222	24	1 144,34	1 100,00	44,34	1 144,34	1 100,00	44,34
1/269000-680000	Planmäßige Abschreibung	2226			4 991,46		4 991,46			
1/269000-691000	Haftungszahlungen	2225	3225	24	3 333,33	3 400,00	-66,67	3 333,33	3 400,00	-66,67
1/269000-729000	Sonstg. Sporteinr.	2225	3225	24	7 471,45	7 400,00	71,45	7 471,45	7 400,00	71,45
1/269000-729100	Sportarena, Volleyballplatz s.neues Kto. 050	2225	3225	24	880,90	900,00	-19,10	880,90	900,00	-19,10
5/269000-729910	Sonstige Aufwendungen	2225	3225	1 24	10 000,00		10 000,00	10 000,00		10 000,00
1/269000-757000	Subventionen an Vereine	2234	3234	27	55 283,27	54 500,00	783,27	55 283,27	54 500,00	783,27
SU 22 / 32	Summe Aufwendungen / Auszahlungen operative Gebarung				83 104,75	67 300,00	15 804,75	78 113,29	67 300,00	10 813,29
SA 0 / SA 1	(0) Nettoergebnis (21 - 22) / (1) Geldfluss operative Gebarung (31 - 32)				-51 997,31	-36 300,00	-15 697,31	-47 157,37	-36 300,00	-10 857,37
SU 23	Summe Haushaltsrücklagen				0,00	0,00	0,00	0,00	0,00	0,00

	MVAG	MVAG	VCQU	Ergebnisrechnung			Finanzierungsrechnung				
				EH	FH		RA 2023	VA 2023	RA - VA		
SA00											
	Nettoergebnis nach Zuw./Entn. Haushaltsrücklagen (Saldo 0 +/- SU23)						-51 997,31	-36 300,00	-15 697,31		
Investive Gebarung											
2/269000+307000					3334	1	34		10 000,00	10 000,00	
	Kapitaltransfers von privaten Haushalten und privaten Organisationen ohne Erwerbszweck und andere										
SU 33									10 000,00	10 000,00	
	Summe Einzahlungen investive Gebarung									10 000,00	10 000,00
1/269000-050000					3412	1	40		30 955,92	21 000,00	
	Volleyballplatz Neubau										9 955,92
SU 34									30 955,92	21 000,00	
	Summe Auszahlungen investive Gebarung									30 955,92	21 000,00
SA2									-20 955,92	-11 000,00	
	Saldo (2) Geldfluss aus der Investiven Gebarung (33 – 34)									-20 955,92	-11 000,00
SA3									-68 113,29	-47 300,00	
	Saldo (3) Nettofinanzierungssaldo (Saldo 1 + Saldo 2)									-68 113,29	-47 300,00
Finanzierungstätigkeit											
SU 35									0,00	0,00	
	Summe Einzahlungen aus der Finanzierungstätigkeit									0,00	0,00
SU 36									0,00	0,00	
	Summe Auszahlungen aus der Finanzierungstätigkeit									0,00	0,00
SA4									0,00	0,00	
	Saldo (4) Geldfluss aus der Finanzierungstätigkeit (35 – 36)									0,00	0,00
SA5									-68 113,29	-47 300,00	
	Saldo (5) Geldfluss aus der voranschlagswirksamen Gebarung (Saldo 3 + Saldo 4)									-68 113,29	-47 300,00

		MVAG	MVAG	VCQU	Ergebnisrechnung			Finanzierungsrechnung		
		EH	FH		RA 2023	VA 2023	RA - VA	RA 2023	VA 2023	RA - VA
3 Kunst, Kultur und Kultus										
31	Bildende Künste									
312	Maßnahmen zur Förderung der bildenden Künste									
312000	Kunst u. Kultur bildende Künste									
Operative Gebarung										
SU 21 / 31	Summe Erträge / Einzahlungen operative Gebarung				0,00	0,00	0,00	0,00	0,00	0,00
1/312000-768000	Förderung der Künstler	2234	3234	27		400,00	-400,00		400,00	-400,00
SU 22 / 32	Summe Aufwendungen / Auszahlungen operative Gebarung				0,00	400,00	-400,00	0,00	400,00	-400,00
SA 0 / SA 1	(0) Nettoergebnis (21 - 22) / (1) Geldfluss operative Gebarung (31 - 32)				0,00	-400,00	400,00	0,00	-400,00	400,00
SU 23	Summe Haushaltsrücklagen				0,00	0,00	0,00	0,00	0,00	0,00
SA00	Nettoergebnis nach Zuw./Entn. Haushaltsrücklagen (Saldo 0 +/- SU23)				0,00	-400,00	400,00			
Investive Gebarung										
SU 33	Summe Einzahlungen investive Gebarung							0,00	0,00	0,00
SU 34	Summe Auszahlungen investive Gebarung							0,00	0,00	0,00
SA2	Saldo (2) Geldfluss aus der Investiven Gebarung (33 - 34)							0,00	0,00	0,00
SA3	Saldo (3) Nettofinanzierungssaldo (Saldo 1 + Saldo 2)							0,00	-400,00	400,00
Finanzierungstätigkeit										
SU 35	Summe Einzahlungen aus der Finanzierungstätigkeit							0,00	0,00	0,00
SU 36	Summe Auszahlungen aus der Finanzierungstätigkeit							0,00	0,00	0,00
SA4	Saldo (4) Geldfluss aus der Finanzierungstätigkeit (35 - 36)							0,00	0,00	0,00
SA5	Saldo (5) Geldfluss aus der voranschlagswirksamen Gebarung (Saldo 3 + Saldo 4)							0,00	-400,00	400,00
32	Musik und darstellende Kunst									
320	Ausbildung in Musik und darstellender Kunst									
320000	Ausbildung in Musik und darstellender Kunst									
Operative Gebarung										
2/320000+810000	Musikschule Anmelde u.Einschreibg.	2114	3114	13	184 157,44	180 000,00	4 157,44	118 161,39	180 000,00	-61 838,61
2/320000+817000	Erträge aus der Auflösung von sonstigen Rückstellungen	2117			54 187,67	35 600,00	18 587,67			
2/320000+827000	Kostensätze für die Überlassung von Bediensteten an Dritte	2116	3116	18	4 173,96		4 173,96			
2/320000+861100	Musikschule Landeszuschüsse	2121	3121	15	240 123,36	239 000,00	1 123,36	240 123,36	239 000,00	1 123,36
2/320000+862000	Transfers von Gemeinden, Gemeindeverbände (ohne marktbestimmte Tätigkeit) und Gemeindefonds	2121	3121	15	909,50		909,50	909,50		909,50
SU 21 / 31	Summe Erträge / Einzahlungen operative Gebarung				483 551,93	454 600,00	28 951,93	359 194,25	419 000,00	-59 805,75

		MVAG			Ergebnisrechnung			Finanzierungsrechnung		
		EH	FH	VCQU	RA 2023	VA 2023	RA - VA	RA 2023	VA 2023	RA - VA
1/320000-400000	Geringf.Güter, Noten, Tag d.offenen Tür	2221	3221	23	674,99	1 600,00	-925,01	674,99	1 600,00	-925,01
1/320000-400100	Malutensilien	2221	3221	23	925,60	1 800,00	-874,40	925,60	1 800,00	-874,40
1/320000-451000	Heizung	2221	3221	23	3 385,72	24 000,00	-20 614,28	-2 052,23	24 000,00	-26 052,23
1/320000-454000	Reinigungsmaterial	2221	3221	23	219,99	800,00	-580,01	219,99	800,00	-580,01
1/320000-456000	Musikschule Büromaterial	2221	3221	23	1 184,27	300,00	884,27	1 184,27	300,00	884,27
1/320000-510000	Geldbezüge der Vertragsbediensteten der Verwaltung	2211	3211	20	480 852,61	494 000,00	-13 147,39	480 852,61	494 000,00	-13 147,39
1/320000-511000	Schulwart,	2211	3211	20	9 689,08	9 600,00	89,08	9 689,08	9 600,00	89,08
1/320000-566000	Zuwendungen aus Anlass von Dienstjubiläen	2212	3212	20		17 800,00	-17 800,00		17 800,00	-17 800,00
1/320000-569000	Sonstige Nebengebühren	2211	3211	20	2 826,55	2 200,00	626,55	2 826,55	2 200,00	626,55
1/320000-580000	DG-Beiträge zum Ausgleichsfonds für Familienbeihilfen	2212	3212	20	15 414,56	18 100,00	-2 685,44	15 414,56	18 100,00	-2 685,44
1/320000-582000	Sonstige Dienstgeberbeiträge zur sozialen Sicherheit	2212	3212	20	101 725,66	108 300,00	-6 574,34	101 725,66	108 300,00	-6 574,34
1/320000-591000	Dotierung von Rückstellungen für Abfertigungen	2214			1 807,52	7 300,00	-5 492,48			
1/320000-592000	Dotierung von Rückstellungen für Jubiläumswzuwendungen	2214			58,28	27 400,00	-27 341,72			
1/320000-614000	Instandhaltung Gebäude	2224	3224	24	1 371,22	1 000,00	371,22	1 324,42	1 000,00	324,42
1/320000-616000	Instandhaltung von Maschinen und maschinellen Anlagen	2224	3224	24	1 255,70		1 255,70	1 255,70		1 255,70
1/320000-617000	Instandhaltung von Fahrzeugen	2224	3224	24	92,85	200,00	-107,15	92,85	200,00	-107,15
1/320000-618000	Instandhaltung Inst.u.Einrichtung	2224	3224	24	93,76	1 200,00	-1 106,24	93,76	1 200,00	-1 106,24
1/320000-631000	Telefongebühren	2222	3222	24	618,76	800,00	-181,24	624,51	800,00	-175,49
1/320000-670000	Versicherungen	2222	3222	24	975,67	1 000,00	-24,33	975,67	1 000,00	-24,33
1/320000-680000	Planmäßige Abschreibung	2226			10 276,20	10 300,00	-23,80			
1/320000-700000	Miet- und Pachtaufwand	2223	3223	24		700,00	-700,00		700,00	-700,00
1/320000-711000	Geb. f.d. Ben. v. Gde.Einrichtungen und -anlagen gem. FAG (Ausgabe)	2225	3225	24	1 559,64	1 500,00	59,64	1 559,64	1 500,00	59,64
1/320000-724000	Fahrtkosten	2225	3225	24	239,06	400,00	-160,94	239,06	400,00	-160,94
1/320000-728000	Entgelte für sonstige Leistungen Klavierstimmer	2225	3225	24	200,20	1 000,00	-799,80	200,20	1 000,00	-799,80
1/320000-728100	Leistung durch 3. Malklasse	2225	3225	24	972,54	800,00	172,54	1 438,11	800,00	638,11
1/320000-729000	Musikschule Instrumente,Noten	2225	3225	24	1 409,53	2 500,00	-1 090,47	1 330,35	2 500,00	-1 169,65
1/320000-768000	Sonstige laufende Transfer- Valida	2234	3234	27	5 963,06	6 900,00	-936,94	5 963,06	6 900,00	-936,94
SU 22 / 32	Summe Aufwendungen / Auszahlungen operative Gebarung				643 793,02	741 500,00	-97 706,98	626 558,41	696 500,00	-69 941,59
SA 0 / SA 1	(0) Nettoergebnis (21 - 22) / (1) Geldfluss operative Gebarung (31 - 32)				-160 241,09	-286 900,00	126 658,91	-267 364,16	-277 500,00	10 135,84
SU 23	Summe Haushaltsrücklagen				0,00	0,00	0,00	0,00	0,00	0,00
SA00	Nettoergebnis nach Zuw./Entn. Haushaltsrücklagen (Saldo 0 +/- SU23)				-160 241,09	-286 900,00	126 658,91			

	MVAG	MVAG	VCQU	Ergebnisrechnung			Finanzierungsrechnung			
				EH	FH		RA 2023	VA 2023	RA - VA	RA 2023
Investive Gebarung										
SU 33								0,00	0,00	0,00
SU 34								0,00	0,00	0,00
SA2								0,00	0,00	0,00
SA3								-267 364,16	-277 500,00	10 135,84
Finanzierungstätigkeit										
SU 35								0,00	0,00	0,00
SU 36								0,00	0,00	0,00
SA4								0,00	0,00	0,00
SA5								-267 364,16	-277 500,00	10 135,84
321 Einrichtungen der Musikpflege										
321000 Kunst u. Kultur Musikpflege										
Operative Gebarung										
SU 21 / 31								0,00	0,00	0,00
1/321000-400000										
1/321000-451000										
1/321000-614000										
1/321000-710000										
1/321000-757000										
1/321000-777000										
SU 22 / 32								6 414,71	9 400,00	-2 985,29
SA 0 / SA 1								-6 414,71	-9 400,00	2 985,29
SU 23								0,00	0,00	0,00
SA00								-6 414,71	-9 400,00	2 985,29
Investive Gebarung										
SU 33								0,00	0,00	0,00
1/321000-777000								1 300,00	700,00	600,00
SU 34								1 300,00	700,00	600,00
SA2								-1 300,00	-700,00	-600,00
SA3								-6 414,71	-9 400,00	2 985,29
Finanzierungstätigkeit										
SU 35								0,00	0,00	0,00
SU 36								0,00	0,00	0,00
SA4								0,00	0,00	0,00

		MVAG		VCQU	Ergebnisrechnung			Finanzierungsrechnung		
		EH	FH		RA 2023	VA 2023	RA - VA	RA 2023	VA 2023	RA - VA
SA5	Saldo (5) Geldfluss aus der voranschlagswirksamen Gebarung (Saldo 3 + Saldo 4)							-6 414,71	-9 400,00	2 985,29
323	Einrichtungen der darstellenden Kunst									
323000	Kunst Kultur Kultus Förg.d.darst.Kunst									
	Operative Gebarung									
SU 21 / 31	Summe Erträge / Einzahlungen operative Gebarung				0,00	0,00	0,00	0,00	0,00	0,00
1/323000-777000	Subvent.a.Marionettenbühne	2234	44		700,00	700,00				
SU 22 / 32	Summe Aufwendungen / Auszahlungen operative Gebarung				700,00	700,00	0,00	0,00	0,00	0,00
SA 0 / SA 1	(0) Nettoergebnis (21 - 22) / (1) Geldfluss operative Gebarung (31 - 32)				-700,00	-700,00	0,00	0,00	0,00	0,00
SU 23	Summe Haushaltsrücklagen				0,00	0,00	0,00	0,00	0,00	0,00
SA00	Nettoergebnis nach Zuw./Entn. Haushaltsrücklagen (Saldo 0 +/- SU23)				-700,00	-700,00	0,00			
	Investive Gebarung									
SU 33	Summe Einzahlungen investive Gebarung							0,00	0,00	0,00
1/323000-777000	Subvent.a.Marionettenbühne		3434	44				700,00	700,00	
SU 34	Summe Auszahlungen investive Gebarung							700,00	700,00	0,00
SA2	Saldo (2) Geldfluss aus der Investiven Gebarung (33 - 34)							-700,00	-700,00	0,00
SA3	Saldo (3) Nettofinanzierungssaldo (Saldo 1 + Saldo 2)							-700,00	-700,00	0,00
	Finanzierungstätigkeit									
SU 35	Summe Einzahlungen aus der Finanzierungstätigkeit							0,00	0,00	0,00
SU 36	Summe Auszahlungen aus der Finanzierungstätigkeit							0,00	0,00	0,00
SA4	Saldo (4) Geldfluss aus der Finanzierungstätigkeit (35 - 36)							0,00	0,00	0,00
SA5	Saldo (5) Geldfluss aus der voranschlagswirksamen Gebarung (Saldo 3 + Saldo 4)							-700,00	-700,00	0,00
324	Maßnahmen zur Förderung der darstellenden Kunst									
324000	Maßnahmen zur Förderung der darstellenden Kunst									
	Operative Gebarung									
SU 21 / 31	Summe Erträge / Einzahlungen operative Gebarung				0,00	0,00	0,00	0,00	0,00	0,00
1/324000-756000	Beiträge an Kulturgemeinschaften	2233	3233	27	700,00	700,00		700,00	700,00	
SU 22 / 32	Summe Aufwendungen / Auszahlungen operative Gebarung				700,00	700,00	0,00	700,00	700,00	0,00
SA 0 / SA 1	(0) Nettoergebnis (21 - 22) / (1) Geldfluss operative Gebarung (31 - 32)				-700,00	-700,00	0,00	-700,00	-700,00	0,00
SU 23	Summe Haushaltsrücklagen				0,00	0,00	0,00	0,00	0,00	0,00
SA00	Nettoergebnis nach Zuw./Entn. Haushaltsrücklagen (Saldo 0 +/- SU23)				-700,00	-700,00	0,00			
	Investive Gebarung									
SU 33	Summe Einzahlungen investive Gebarung							0,00	0,00	0,00
SU 34	Summe Auszahlungen investive Gebarung							0,00	0,00	0,00
SA2	Saldo (2) Geldfluss aus der Investiven Gebarung (33 - 34)							0,00	0,00	0,00
SA3	Saldo (3) Nettofinanzierungssaldo (Saldo 1 + Saldo 2)							-700,00	-700,00	0,00

		MVAG	MVAG	VCQU	Ergebnisrechnung			Finanzierungsrechnung			
		EH	FH		RA 2023	VA 2023	RA - VA	RA 2023	VA 2023	RA - VA	
Finanzierungstätigkeit											
SU 35	Summe Einzahlungen aus der Finanzierungstätigkeit							0,00	0,00	0,00	
SU 36	Summe Auszahlungen aus der Finanzierungstätigkeit							0,00	0,00	0,00	
SA4	Saldo (4) Geldfluss aus der Finanzierungstätigkeit (35 – 36)							0,00	0,00	0,00	
SA5	Saldo (5) Geldfluss aus der voranschlagswirksamen Gebarung (Saldo 3 + Saldo 4)							-700,00	-700,00	0,00	
36 Heimatpflege											
360 Heimatmuseen											
360000 Kunst Kultur Kultus Heimatpflege											
Operative Gebarung											
SU 21 / 31	Summe Erträge / Einzahlungen operative Gebarung				0,00	0,00	0,00	0,00	0,00	0,00	
1/360000-680000	Planmäßige Abschreibung		2226		8 111,44	8 100,00	11,44				
SU 22 / 32	Summe Aufwendungen / Auszahlungen operative Gebarung				8 111,44	8 100,00	11,44	0,00	0,00	0,00	
SA 0 / SA 1	(0) Nettoergebnis (21 - 22) / (1) Geldfluss operative Gebarung (31 – 32)				-8 111,44	-8 100,00	-11,44	0,00	0,00	0,00	
SU 23	Summe Haushaltsrücklagen				0,00	0,00	0,00	0,00	0,00	0,00	
SA00	Nettoergebnis nach Zuw./Entn. Haushaltsrücklagen (Saldo 0 +/- SU23)				-8 111,44	-8 100,00	-11,44				
Investive Gebarung											
SU 33	Summe Einzahlungen investive Gebarung							0,00	0,00	0,00	
SU 34	Summe Auszahlungen investive Gebarung							0,00	0,00	0,00	
SA2	Saldo (2) Geldfluss aus der Investiven Gebarung (33 – 34)							0,00	0,00	0,00	
SA3	Saldo (3) Nettofinanzierungssaldo (Saldo 1 + Saldo 2)							0,00	0,00	0,00	
Finanzierungstätigkeit											
SU 35	Summe Einzahlungen aus der Finanzierungstätigkeit							0,00	0,00	0,00	
SU 36	Summe Auszahlungen aus der Finanzierungstätigkeit							0,00	0,00	0,00	
SA4	Saldo (4) Geldfluss aus der Finanzierungstätigkeit (35 – 36)							0,00	0,00	0,00	
SA5	Saldo (5) Geldfluss aus der voranschlagswirksamen Gebarung (Saldo 3 + Saldo 4)							0,00	0,00	0,00	
361 Nichtwissenschaftliche Archive											
361000 Kunst Kultur Kultus Heimatpflege											
Operative Gebarung											
SU 21 / 31	Summe Erträge / Einzahlungen operative Gebarung				0,00	0,00	0,00	0,00	0,00	0,00	
1/361000-457100	Veranstkld.,Gde.Wappen, Abo Heimatbuch		2221	3221	23	29,00	3 000,00	-2 971,00	29,00	3 000,00	-2 971,00
SU 22 / 32	Summe Aufwendungen / Auszahlungen operative Gebarung				29,00	3 000,00	-2 971,00	29,00	3 000,00	-2 971,00	
SA 0 / SA 1	(0) Nettoergebnis (21 - 22) / (1) Geldfluss operative Gebarung (31 – 32)				-29,00	-3 000,00	2 971,00	-29,00	-3 000,00	2 971,00	
SU 23	Summe Haushaltsrücklagen				0,00	0,00	0,00	0,00	0,00	0,00	
SA00	Nettoergebnis nach Zuw./Entn. Haushaltsrücklagen (Saldo 0 +/- SU23)				-29,00	-3 000,00	2 971,00				

		MVAG	MVAG	VCQU	Ergebnisrechnung			Finanzierungsrechnung		
		EH	FH		RA 2023	VA 2023	RA - VA	RA 2023	VA 2023	RA - VA
Investive Gebarung										
SU 33	Summe Einzahlungen investive Gebarung							0,00	0,00	0,00
SU 34	Summe Auszahlungen investive Gebarung							0,00	0,00	0,00
SA2	Saldo (2) Geldfluss aus der Investiven Gebarung (33 – 34)							0,00	0,00	0,00
SA3	Saldo (3) Nettofinanzierungssaldo (Saldo 1 + Saldo 2)							-29,00	-3 000,00	2 971,00
Finanzierungstätigkeit										
SU 35	Summe Einzahlungen aus der Finanzierungstätigkeit							0,00	0,00	0,00
SU 36	Summe Auszahlungen aus der Finanzierungstätigkeit							0,00	0,00	0,00
SA4	Saldo (4) Geldfluss aus der Finanzierungstätigkeit (35 – 36)							0,00	0,00	0,00
SA5	Saldo (5) Geldfluss aus der voranschlagswirksamen Gebarung (Saldo 3 + Saldo 4)							-29,00	-3 000,00	2 971,00
362	Denkmalpflege									
362000	Denkmalpflege									
Operative Gebarung										
SU 21 / 31	Summe Erträge / Einzahlungen operative Gebarung				0,00	0,00	0,00	0,00	0,00	0,00
1/362000-600000	Strom	2222	3222	24	252,35	600,00	-347,65	252,35	600,00	-347,65
1/362000-619100	Instandhaltung von Denkmälern	2224	3224	24	454,80	3 000,00	-2 545,20	1 444,20	3 000,00	-1 555,80
SU 22 / 32	Summe Aufwendungen / Auszahlungen operative Gebarung				707,15	3 600,00	-2 892,85	1 696,55	3 600,00	-1 903,45
SA 0 / SA 1	(0) Nettoergebnis (21 - 22) / (1) Geldfluss operative Gebarung (31 – 32)				-707,15	-3 600,00	2 892,85	-1 696,55	-3 600,00	1 903,45
SU 23	Summe Haushaltsrücklagen				0,00	0,00	0,00	0,00	0,00	0,00
SA00	Nettoergebnis nach Zuw./Entn. Haushaltsrücklagen (Saldo 0 +/- SU23)				-707,15	-3 600,00	2 892,85			
Investive Gebarung										
SU 33	Summe Einzahlungen investive Gebarung							0,00	0,00	0,00
SU 34	Summe Auszahlungen investive Gebarung							0,00	0,00	0,00
SA2	Saldo (2) Geldfluss aus der Investiven Gebarung (33 – 34)							0,00	0,00	0,00
SA3	Saldo (3) Nettofinanzierungssaldo (Saldo 1 + Saldo 2)							-1 696,55	-3 600,00	1 903,45
Finanzierungstätigkeit										
SU 35	Summe Einzahlungen aus der Finanzierungstätigkeit							0,00	0,00	0,00
SU 36	Summe Auszahlungen aus der Finanzierungstätigkeit							0,00	0,00	0,00
SA4	Saldo (4) Geldfluss aus der Finanzierungstätigkeit (35 – 36)							0,00	0,00	0,00
SA5	Saldo (5) Geldfluss aus der voranschlagswirksamen Gebarung (Saldo 3 + Saldo 4)							-1 696,55	-3 600,00	1 903,45
363	Altstadterhaltung und Ortsbildpflege									
363000	Altstadterhaltung und Ortsbildpflege									
Operative Gebarung										
SU 21 / 31	Summe Erträge / Einzahlungen operative Gebarung				0,00	0,00	0,00	0,00	0,00	0,00
1/363000-600000	Strom - Festplatz	2222	3222	24	2 045,34	6 000,00	-3 954,66	1 535,16	6 000,00	-4 464,84

		MVAG MVAG VCQU			Ergebnisrechnung			Finanzierungsrechnung		
		EH	FH	VCQU	RA 2023	VA 2023	RA - VA	RA 2023	VA 2023	RA - VA
1/363000-728000	Blumen und Weih- nachtsschmuck	2225	3225	24	8 267,89	10 000,00	-1 732,11	8 267,89	10 000,00	-1 732,11
SU 22 / 32	Summe Aufwendungen / Auszahlungen operative Gebarung				10 313,23	16 000,00	-5 686,77	9 803,05	16 000,00	-6 196,95
SA 0 / SA 1	(0) Nettoergebnis (21 - 22) / (1) Geldfluss operative Gebarung (31 - 32)				-10 313,23	-16 000,00	5 686,77	-9 803,05	-16 000,00	6 196,95
SU 23	Summe Haushaltsrücklagen				0,00	0,00	0,00	0,00	0,00	0,00
SA00	Nettoergebnis nach Zuw./Entn. Haushaltsrücklagen (Saldo 0 +/- SU23)				-10 313,23	-16 000,00	5 686,77			
Investive Gebarung										
SU 33	Summe Einzahlungen investive Gebarung							0,00	0,00	0,00
SU 34	Summe Auszahlungen investive Gebarung							0,00	0,00	0,00
SA2	Saldo (2) Geldfluss aus der Investiven Gebarung (33 - 34)							0,00	0,00	0,00
SA3	Saldo (3) Nettofinanzierungssaldo (Saldo 1 + Saldo 2)							-9 803,05	-16 000,00	6 196,95
Finanzierungstätigkeit										
SU 35	Summe Einzahlungen aus der Finanzierungstätigkeit							0,00	0,00	0,00
SU 36	Summe Auszahlungen aus der Finanzierungstätigkeit							0,00	0,00	0,00
SA4	Saldo (4) Geldfluss aus der Finanzierungstätigkeit (35 - 36)							0,00	0,00	0,00
SA5	Saldo (5) Geldfluss aus der voranschlagswirksamen Gebarung (Saldo 3 + Saldo 4)							-9 803,05	-16 000,00	6 196,95
369	Sonstige Einrichtungen und Maßnahmen									
369000	Sonstige Einrichtungen und Maßnahmen									
Operative Gebarung										
2/369000+810000	Weihnachtsmarkt-Erlöse Standgebühren	2114	3114	13	1 350,00	1 000,00	350,00	1 350,00	1 000,00	350,00
SU 21 / 31	Summe Erträge / Einzahlungen operative Gebarung				1 350,00	1 000,00	350,00	1 350,00	1 000,00	350,00
1/369000-729000	Volkstanzgruppe	2225	3225	24	700,00	700,00		700,00	700,00	
1/369000-729100	Blasius,Faschingsumzg., Bauern	2225	3225	24	1 174,74	700,00	474,74	1 174,74	700,00	474,74
1/369000-729300	Christkindlmarkt	2225	3225	24	8 074,53	3 000,00	5 074,53	7 883,92	3 000,00	4 883,92
SU 22 / 32	Summe Aufwendungen / Auszahlungen operative Gebarung				9 949,27	4 400,00	5 549,27	9 758,66	4 400,00	5 358,66
SA 0 / SA 1	(0) Nettoergebnis (21 - 22) / (1) Geldfluss operative Gebarung (31 - 32)				-8 599,27	-3 400,00	-5 199,27	-8 408,66	-3 400,00	-5 008,66
SU 23	Summe Haushaltsrücklagen				0,00	0,00	0,00	0,00	0,00	0,00
SA00	Nettoergebnis nach Zuw./Entn. Haushaltsrücklagen (Saldo 0 +/- SU23)				-8 599,27	-3 400,00	-5 199,27			
Investive Gebarung										
SU 33	Summe Einzahlungen investive Gebarung							0,00	0,00	0,00
SU 34	Summe Auszahlungen investive Gebarung							0,00	0,00	0,00
SA2	Saldo (2) Geldfluss aus der Investiven Gebarung (33 - 34)							0,00	0,00	0,00
SA3	Saldo (3) Nettofinanzierungssaldo (Saldo 1 + Saldo 2)							-8 408,66	-3 400,00	-5 008,66
Finanzierungstätigkeit										
SU 35	Summe Einzahlungen aus der Finanzierungstätigkeit							0,00	0,00	0,00
SU 36	Summe Auszahlungen aus der Finanzierungstätigkeit							0,00	0,00	0,00
SA4	Saldo (4) Geldfluss aus der Finanzierungstätigkeit (35 - 36)							0,00	0,00	0,00

		MVAG MVAG VCQU			Ergebnisrechnung			Finanzierungsrechnung		
		EH	FH		RA 2023	VA 2023	RA - VA	RA 2023	VA 2023	RA - VA
SA5	Saldo (5) Geldfluss aus der voranschlagswirksamen Gebarung (Saldo 3 + Saldo 4)							-8 408,66	-3 400,00	-5 008,66
38	Sonstige Kulturpflege									
381	Maßnahmen der Kulturpflege									
381000	Massnahmen der Kulturpflege									
Operative Gebarung										
2/381000+810000	Erlös aus Veranstaltungen der Gemeinde	2114	3114	13	7 518,70	8 000,00	-481,30	7 518,70	8 000,00	-481,30
SU 21 / 31	Summe Erträge / Einzahlungen operative Gebarung				7 518,70	8 000,00	-481,30	7 518,70	8 000,00	-481,30
1/381000-457000	öffentliche Bibliothek Subvention	2221	3221	23	700,00	700,00		700,00	700,00	
1/381000-729000	Muttertg.,Nat.Ftg. Friedhofs.	2225	3225	24	3 555,62	3 500,00	55,62	3 555,62	3 500,00	55,62
1/381000-729100	Kulturveranstaltungen d. Gemeinde	2225	3225	24	22 524,00	25 000,00	-2 476,00	22 676,00	25 000,00	-2 324,00
SU 22 / 32	Summe Aufwendungen / Auszahlungen operative Gebarung				26 779,62	29 200,00	-2 420,38	26 931,62	29 200,00	-2 268,38
SA 0 / SA 1	(0) Nettoergebnis (21 - 22) / (1) Geldfluss operative Gebarung (31 - 32)				-19 260,92	-21 200,00	1 939,08	-19 412,92	-21 200,00	1 787,08
SU 23	Summe Haushaltsrücklagen				0,00	0,00	0,00	0,00	0,00	0,00
SA00	Nettoergebnis nach Zuw./Entn. Haushaltsrücklagen (Saldo 0 +/- SU23)				-19 260,92	-21 200,00	1 939,08			
Investive Gebarung										
SU 33	Summe Einzahlungen investive Gebarung							0,00	0,00	0,00
SU 34	Summe Auszahlungen investive Gebarung							0,00	0,00	0,00
SA2	Saldo (2) Geldfluss aus der Investiven Gebarung (33 - 34)							0,00	0,00	0,00
SA3	Saldo (3) Nettofinanzierungssaldo (Saldo 1 + Saldo 2)							-19 412,92	-21 200,00	1 787,08
Finanzierungstätigkeit										
SU 35	Summe Einzahlungen aus der Finanzierungstätigkeit							0,00	0,00	0,00
SU 36	Summe Auszahlungen aus der Finanzierungstätigkeit							0,00	0,00	0,00
SA4	Saldo (4) Geldfluss aus der Finanzierungstätigkeit (35 - 36)							0,00	0,00	0,00
SA5	Saldo (5) Geldfluss aus der voranschlagswirksamen Gebarung (Saldo 3 + Saldo 4)							-19 412,92	-21 200,00	1 787,08
39	Kultus									
390	Kirchliche Angelegenheiten									
390000	Kirchliche Angelegenheiten									
Operative Gebarung										
SU 21 / 31	Summe Erträge / Einzahlungen operative Gebarung				0,00	0,00	0,00	0,00	0,00	0,00
1/390000-774000	Subvt.an Religions- gemeinschaften	2231		43	2 400,00	2 400,00				
SU 22 / 32	Summe Aufwendungen / Auszahlungen operative Gebarung				2 400,00	2 400,00	0,00	0,00	0,00	0,00
SA 0 / SA 1	(0) Nettoergebnis (21 - 22) / (1) Geldfluss operative Gebarung (31 - 32)				-2 400,00	-2 400,00	0,00	0,00	0,00	0,00
SU 23	Summe Haushaltsrücklagen				0,00	0,00	0,00	0,00	0,00	0,00

	MVAG	MVAG VCQU		Ergebnisrechnung			Finanzierungsrechnung		
		EH	FH	RA 2023	VA 2023	RA - VA	RA 2023	VA 2023	RA - VA
SA00		Nettoergebnis nach Zuw./Entn. Haushaltsrücklagen (Saldo 0 +/- SU23)		-2 400,00	-2 400,00	0,00			
Investive Gebarung									
SU 33		Summe Einzahlungen investive Gebarung					0,00	0,00	0,00
1/390000-774000		Subvt.an Religions- gemeinschaften		3431	43		2 400,00	2 400,00	
SU 34		Summe Auszahlungen investive Gebarung					2 400,00	2 400,00	0,00
SA2		Saldo (2) Geldfluss aus der Investiven Gebarung (33 – 34)					-2 400,00	-2 400,00	0,00
SA3		Saldo (3) Nettofinanzierungssaldo (Saldo 1 + Saldo 2)					-2 400,00	-2 400,00	0,00
Finanzierungstätigkeit									
SU 35		Summe Einzahlungen aus der Finanzierungstätigkeit					0,00	0,00	0,00
SU 36		Summe Auszahlungen aus der Finanzierungstätigkeit					0,00	0,00	0,00
SA4		Saldo (4) Geldfluss aus der Finanzierungstätigkeit (35 – 36)					0,00	0,00	0,00
SA5		Saldo (5) Geldfluss aus der voranschlagswirksamen Gebarung (Saldo 3 + Saldo 4)					-2 400,00	-2 400,00	0,00

		MVAG	MVAG	VCQU	Ergebnisrechnung			Finanzierungsrechnung		
		EH	FH		RA 2023	VA 2023	RA - VA	RA 2023	VA 2023	RA - VA
4 Soziale Wohlfahrt und Wohnbauförderung										
41	Allgemeine öffentliche Wohlfahrt									
419	Sonstige Einrichtungen und Maßnahmen									
419000	Sonstige Einrichtungen und Maßnahmen									
Operative Gebarung										
SU 21 / 31	Summe Erträge / Einzahlungen operative Gebarung				0,00	0,00	0,00	0,00	0,00	0,00
1/419000-751000	Sozialhilfe-Wohnsitzgemeindebeitrag	2231	3231	26	27 503,23	31 000,00	-3 496,77	27 503,23	31 000,00	-3 496,77
1/419000-751100	Sozialhilfe Umlage	2231	3231	26	947 900,91	869 000,00	78 900,91	947 900,91	869 000,00	78 900,91
SU 22 / 32	Summe Aufwendungen / Auszahlungen operative Gebarung				975 404,14	900 000,00	75 404,14	975 404,14	900 000,00	75 404,14
SA 0 / SA 1	(0) Nettoergebnis (21 - 22) / (1) Geldfluss operative Gebarung (31 - 32)				-975 404,14	-900 000,00	-75 404,14	-975 404,14	-900 000,00	-75 404,14
SU 23	Summe Haushaltsrücklagen				0,00	0,00	0,00	0,00	0,00	0,00
SA00	Nettoergebnis nach Zuw./Entn. Haushaltsrücklagen (Saldo 0 +/- SU23)				-975 404,14	-900 000,00	-75 404,14			
Investive Gebarung										
SU 33	Summe Einzahlungen investive Gebarung							0,00	0,00	0,00
SU 34	Summe Auszahlungen investive Gebarung							0,00	0,00	0,00
SA2	Saldo (2) Geldfluss aus der Investiven Gebarung (33 - 34)							0,00	0,00	0,00
SA3	Saldo (3) Nettofinanzierungssaldo (Saldo 1 + Saldo 2)							-975 404,14	-900 000,00	-75 404,14
Finanzierungstätigkeit										
SU 35	Summe Einzahlungen aus der Finanzierungstätigkeit							0,00	0,00	0,00
SU 36	Summe Auszahlungen aus der Finanzierungstätigkeit							0,00	0,00	0,00
SA4	Saldo (4) Geldfluss aus der Finanzierungstätigkeit (35 - 36)							0,00	0,00	0,00
SA5	Saldo (5) Geldfluss aus der voranschlagswirksamen Gebarung (Saldo 3 + Saldo 4)							-975 404,14	-900 000,00	-75 404,14
42	Freie Wohlfahrt									
426	Flüchtlingshilfe									
426000	Entwicklungshilfe im Ausland									
Operative Gebarung										
2/426000+828000	Rückersätze von Aufwendungen	2116	3116	18	918,28		918,28	918,28		918,28
SU 21 / 31	Summe Erträge / Einzahlungen operative Gebarung				918,28	0,00	918,28	918,28	0,00	918,28
1/426000-729000	Flüchtlingshilfe	2225	3225	24	4 287,97	4 500,00	-212,03	4 287,97	4 500,00	-212,03
1/426000-768000	Ukrainehilfe	2234	3234	27	4 889,26	6 000,00	-1 110,74	4 933,23	6 000,00	-1 066,77
SU 22 / 32	Summe Aufwendungen / Auszahlungen operative Gebarung				9 177,23	10 500,00	-1 322,77	9 221,20	10 500,00	-1 278,80
SA 0 / SA 1	(0) Nettoergebnis (21 - 22) / (1) Geldfluss operative Gebarung (31 - 32)				-8 258,95	-10 500,00	2 241,05	-8 302,92	-10 500,00	2 197,08
SU 23	Summe Haushaltsrücklagen				0,00	0,00	0,00	0,00	0,00	0,00
SA00	Nettoergebnis nach Zuw./Entn. Haushaltsrücklagen (Saldo 0 +/- SU23)				-8 258,95	-10 500,00	2 241,05			

	MVAG	MVAG	VCQU	Ergebnisrechnung			Finanzierungsrechnung						
				EH	FH		RA 2023	VA 2023	RA - VA	RA 2023	VA 2023	RA - VA	
Investive Gebarung													
SU 33								0,00	0,00	0,00			
SU 34								0,00	0,00	0,00			
SA2								0,00	0,00	0,00			
SA3								-8 302,92	-10 500,00	2 197,08			
Finanzierungstätigkeit													
SU 35								0,00	0,00	0,00			
SU 36								0,00	0,00	0,00			
SA4								0,00	0,00	0,00			
SA5								-8 302,92	-10 500,00	2 197,08			
429													
429000													
Operative Gebarung													
SU 21 / 31								0,00	0,00	0,00			
1/429000-768000				2234	3234	27	8 768,38	8 000,00	768,38	8 768,38	8 000,00	768,38	
1/429000-768100				2234	3234	27	4 000,00	3 000,00	1 000,00	4 000,00	3 000,00	1 000,00	
SU 22 / 32								12 768,38	11 000,00	1 768,38	12 768,38	11 000,00	1 768,38
SA 0 / SA 1								-12 768,38	-11 000,00	-1 768,38	-12 768,38	-11 000,00	-1 768,38
SU 23								0,00	0,00	0,00	0,00	0,00	0,00
SA00								-12 768,38	-11 000,00	-1 768,38	-12 768,38	-11 000,00	-1 768,38
Investive Gebarung													
SU 33								0,00	0,00	0,00			
SU 34								0,00	0,00	0,00			
SA2								0,00	0,00	0,00			
SA3								-12 768,38	-11 000,00	-1 768,38			
Finanzierungstätigkeit													
SU 35								0,00	0,00	0,00			
SU 36								0,00	0,00	0,00			
SA4								0,00	0,00	0,00			
SA5								-12 768,38	-11 000,00	-1 768,38			

	MVAG	MVAG	VCQU	Ergebnisrechnung			Finanzierungsrechnung			
				EH	FH		RA 2023	VA 2023	RA - VA	RA 2023
43	Jugendwohlfahrt									
439	Sonstige Einrichtungen und Maßnahmen									
439000	Sonstige Einrichtungen und Maßnahmen									
Operative Gebarung										
SU 21 / 31	Summe Erträge / Einzahlungen operative Gebarung			0,00	0,00	0,00	0,00	0,00	0,00	
1/439000-728100	Kinderbetreuung Tagesmütter	2225	3225	24	1 260,00	1 500,00	-240,00	1 260,00	1 500,00	-240,00
1/439000-751000	Jugendwohlfahrts-Umlage	2231	3231	26	181 960,89	166 000,00	15 960,89	181 960,89	166 000,00	15 960,89
1/439000-768000	Unterstützung private Haushalte	2234	3234	27		5 000,00	-5 000,00		5 000,00	-5 000,00
SU 22 / 32	Summe Aufwendungen / Auszahlungen operative Gebarung			183 220,89	172 500,00	10 720,89	183 220,89	172 500,00	10 720,89	
SA 0 / SA 1	(0) Nettoergebnis (21 - 22) / (1) Geldfluss operative Gebarung (31 - 32)			-183 220,89	-172 500,00	-10 720,89	-183 220,89	-172 500,00	-10 720,89	
SU 23	Summe Haushaltsrücklagen			0,00	0,00	0,00	0,00	0,00	0,00	
SA00	Nettoergebnis nach Zuw./Entn. Haushaltsrücklagen (Saldo 0 +/- SU23)			-183 220,89	-172 500,00	-10 720,89				
Investive Gebarung										
SU 33	Summe Einzahlungen investive Gebarung						0,00	0,00	0,00	
SU 34	Summe Auszahlungen investive Gebarung						0,00	0,00	0,00	
SA2	Saldo (2) Geldfluss aus der Investiven Gebarung (33 - 34)						0,00	0,00	0,00	
SA3	Saldo (3) Nettofinanzierungssaldo (Saldo 1 + Saldo 2)						-183 220,89	-172 500,00	-10 720,89	
Finanzierungstätigkeit										
SU 35	Summe Einzahlungen aus der Finanzierungstätigkeit						0,00	0,00	0,00	
SU 36	Summe Auszahlungen aus der Finanzierungstätigkeit						0,00	0,00	0,00	
SA4	Saldo (4) Geldfluss aus der Finanzierungstätigkeit (35 - 36)						0,00	0,00	0,00	
SA5	Saldo (5) Geldfluss aus der voranschlagswirksamen Gebarung (Saldo 3 + Saldo 4)						-183 220,89	-172 500,00	-10 720,89	
44	Behebung von Notständen									
441	Maßnahmen									
441000	Maßnahmen									
Operative Gebarung										
SU 21 / 31	Summe Erträge / Einzahlungen operative Gebarung			0,00	0,00	0,00	0,00	0,00	0,00	
1/441000-768000	Notaushilfen an Bedürftige	2234	3234	27	287,13	2 000,00	-1 712,87	287,13	2 000,00	-1 712,87
SU 22 / 32	Summe Aufwendungen / Auszahlungen operative Gebarung			287,13	2 000,00	-1 712,87	287,13	2 000,00	-1 712,87	
SA 0 / SA 1	(0) Nettoergebnis (21 - 22) / (1) Geldfluss operative Gebarung (31 - 32)			-287,13	-2 000,00	1 712,87	-287,13	-2 000,00	1 712,87	
SU 23	Summe Haushaltsrücklagen			0,00	0,00	0,00	0,00	0,00	0,00	
SA00	Nettoergebnis nach Zuw./Entn. Haushaltsrücklagen (Saldo 0 +/- SU23)			-287,13	-2 000,00	1 712,87				
Investive Gebarung										
SU 33	Summe Einzahlungen investive Gebarung						0,00	0,00	0,00	
SU 34	Summe Auszahlungen investive Gebarung						0,00	0,00	0,00	

	MVAG	MVAG	VCQU	Ergebnisrechnung			Finanzierungsrechnung					
				EH	FH		RA 2023	VA 2023	RA - VA	RA 2023	VA 2023	RA - VA
SA2								0,00	0,00	0,00		
SA3								-287,13	-2 000,00	1 712,87		
Finanzierungstätigkeit												
SU 35								0,00	0,00	0,00		
SU 36								0,00	0,00	0,00		
SA4								0,00	0,00	0,00		
SA5								-287,13	-2 000,00	1 712,87		
46 Familienpolitische Maßnahmen												
469 Sonstige Maßnahmen												
469000 Soziale Wohlfahrt Familienhilfe												
Operative Gebarung												
SU 21 / 31								0,00	0,00	0,00		
1/469000-413000				2221	3221	23	2 181,90	2 500,00	-318,10	2 181,90	2 500,00	-318,10
1/469000-768000				2234	3234	27		300,00	-300,00		300,00	-300,00
SU 22 / 32							2 181,90	2 800,00	-618,10	2 181,90	2 800,00	-618,10
SA 0 / SA 1							-2 181,90	-2 800,00	618,10	-2 181,90	-2 800,00	618,10
SU 23							0,00	0,00	0,00	0,00	0,00	0,00
SA00							-2 181,90	-2 800,00	618,10			
Investive Gebarung												
SU 33								0,00	0,00	0,00	0,00	0,00
SU 34								0,00	0,00	0,00	0,00	0,00
SA2								0,00	0,00	0,00	0,00	0,00
SA3								-2 181,90	-2 800,00	618,10		
Finanzierungstätigkeit												
SU 35								0,00	0,00	0,00	0,00	0,00
SU 36								0,00	0,00	0,00	0,00	0,00
SA4								0,00	0,00	0,00	0,00	0,00
SA5								-2 181,90	-2 800,00	618,10		

		MVAG	MVAG	VCQU	Ergebnisrechnung			Finanzierungsrechnung		
		EH	FH		RA 2023	VA 2023	RA - VA	RA 2023	VA 2023	RA - VA
5 Gesundheit										
51	Gesundheitsdienst									
510	Medizinische Bereichsversorgung									
510000	Medizinische Bereichsversorgung									
Operative Gebarung										
2/510000+812000	Totenbeschauegebühren	2114	3114	13	11 592,80	9 000,00	2 592,80	10 035,80	9 000,00	1 035,80
SU 21 / 31	Summe Erträge / Einzahlungen operative Gebarung				11 592,80	9 000,00	2 592,80	10 035,80	9 000,00	1 035,80
1/510000-728000	Totenbeschau	2225	3225	24	10 148,44	10 000,00	148,44	10 012,98	10 000,00	12,98
1/510000-751000	Transfers an Länder, Landesfonds und Landeskammern	2231	3231	26	23 450,91	24 000,00	-549,09	23 450,91	24 000,00	-549,09
SU 22 / 32	Summe Aufwendungen / Auszahlungen operative Gebarung				33 599,35	34 000,00	-400,65	33 463,89	34 000,00	-536,11
SA 0 / SA 1	(0) Nettoergebnis (21 - 22) / (1) Geldfluss operative Gebarung (31 - 32)				-22 006,55	-25 000,00	2 993,45	-23 428,09	-25 000,00	1 571,91
SU 23	Summe Haushaltsrücklagen				0,00	0,00	0,00	0,00	0,00	0,00
SA00	Nettoergebnis nach Zuw./Entn. Haushaltsrücklagen (Saldo 0 +/- SU23)				-22 006,55	-25 000,00	2 993,45			
Investive Gebarung										
SU 33	Summe Einzahlungen investive Gebarung							0,00	0,00	0,00
SU 34	Summe Auszahlungen investive Gebarung							0,00	0,00	0,00
SA2	Saldo (2) Geldfluss aus der Investiven Gebarung (33 - 34)							0,00	0,00	0,00
SA3	Saldo (3) Nettofinanzierungssaldo (Saldo 1 + Saldo 2)							-23 428,09	-25 000,00	1 571,91
Finanzierungstätigkeit										
SU 35	Summe Einzahlungen aus der Finanzierungstätigkeit							0,00	0,00	0,00
SU 36	Summe Auszahlungen aus der Finanzierungstätigkeit							0,00	0,00	0,00
SA4	Saldo (4) Geldfluss aus der Finanzierungstätigkeit (35 - 36)							0,00	0,00	0,00
SA5	Saldo (5) Geldfluss aus der voranschlagswirksamen Gebarung (Saldo 3 + Saldo 4)							-23 428,09	-25 000,00	1 571,91
512	Sonstige medizinische Beratung und Betreuung									
512000	Sonstige Medizinische Beratung und Betreuung									
Operative Gebarung										
2/512000+828000	Rückersätze von Aufwendungen	2116	3116	18	5 887,05	5 000,00	887,05	5 887,05	5 000,00	887,05
SU 21 / 31	Summe Erträge / Einzahlungen operative Gebarung				5 887,05	5 000,00	887,05	5 887,05	5 000,00	887,05
1/512000-720000	Kostenbeitrag für Impfungen	2225	3225	24	3 831,00	5 000,00	-1 169,00	3 896,00	5 000,00	-1 104,00
1/512000-728000	Gesundheitstag	2225	3225	24	7 780,08	8 000,00	-219,92	7 780,08	8 000,00	-219,92
1/512000-728020	Gesunde Gemeinde	2225	3225	24	4 740,41	6 000,00	-1 259,59	5 206,19	6 000,00	-793,81
SU 22 / 32	Summe Aufwendungen / Auszahlungen operative Gebarung				16 351,49	19 000,00	-2 648,51	16 882,27	19 000,00	-2 117,73
SA 0 / SA 1	(0) Nettoergebnis (21 - 22) / (1) Geldfluss operative Gebarung (31 - 32)				-10 464,44	-14 000,00	3 535,56	-10 995,22	-14 000,00	3 004,78
SU 23	Summe Haushaltsrücklagen				0,00	0,00	0,00	0,00	0,00	0,00
SA00	Nettoergebnis nach Zuw./Entn. Haushaltsrücklagen (Saldo 0 +/- SU23)				-10 464,44	-14 000,00	3 535,56			

	MVAG	MVAG	VCQU	Ergebnisrechnung			Finanzierungsrechnung			
				EH	FH	RA 2023	VA 2023	RA - VA	RA 2023	VA 2023
Investive Gebarung										
SU 33								0,00	0,00	0,00
SU 34								0,00	0,00	0,00
SA2								0,00	0,00	0,00
SA3								-10 995,22	-14 000,00	3 004,78
Finanzierungstätigkeit										
SU 35								0,00	0,00	0,00
SU 36								0,00	0,00	0,00
SA4								0,00	0,00	0,00
SA5								-10 995,22	-14 000,00	3 004,78
513 Desinfektionsanstalten										
513000 Ges.Ver.Gesundheit Desinfektionen										
Operative Gebarung										
SU 21 / 31								0,00	0,00	0,00
1/513000-720000										
SU 22 / 32								0,00	500,00	-500,00
SA 0 / SA 1								0,00	-500,00	500,00
SU 23								0,00	0,00	0,00
SA00								0,00	-500,00	500,00
Investive Gebarung										
SU 33								0,00	0,00	0,00
SU 34								0,00	0,00	0,00
SA2								0,00	0,00	0,00
SA3								0,00	-500,00	500,00
Finanzierungstätigkeit										
SU 35								0,00	0,00	0,00
SU 36								0,00	0,00	0,00
SA4								0,00	0,00	0,00
SA5								0,00	-500,00	500,00
52 Umweltschutz										
521 Reinhaltung der Gewässer										
521000 Ges.Verw.Gesundheit Gesundheitsdienst										
Operative Gebarung										
SU 21 / 31								0,00	0,00	0,00

		MVAG MVAG VCQU			Ergebnisrechnung			Finanzierungsrechnung		
		EH	FH	VCQU	RA 2023	VA 2023	RA - VA	RA 2023	VA 2023	RA - VA
1/521000-728000	Boden-, und Wasserproben	2225	3225	24		1 100,00	-1 100,00		1 100,00	-1 100,00
SU 22 / 32	Summe Aufwendungen / Auszahlungen operative Gebarung				0,00	1 100,00	-1 100,00	0,00	1 100,00	-1 100,00
SA 0 / SA 1	(0) Nettoergebnis (21 - 22) / (1) Geldfluss operative Gebarung (31 - 32)				0,00	-1 100,00	1 100,00	0,00	-1 100,00	1 100,00
SU 23	Summe Haushaltsrücklagen				0,00	0,00	0,00	0,00	0,00	0,00
SA00	Nettoergebnis nach Zuw./Entn. Haushaltsrücklagen (Saldo 0 +/- SU23)				0,00	-1 100,00	1 100,00			
Investive Gebarung										
SU 33	Summe Einzahlungen investive Gebarung							0,00	0,00	0,00
SU 34	Summe Auszahlungen investive Gebarung							0,00	0,00	0,00
SA2	Saldo (2) Geldfluss aus der Investiven Gebarung (33 - 34)							0,00	0,00	0,00
SA3	Saldo (3) Nettofinanzierungssaldo (Saldo 1 + Saldo 2)							0,00	-1 100,00	1 100,00
Finanzierungstätigkeit										
SU 35	Summe Einzahlungen aus der Finanzierungstätigkeit							0,00	0,00	0,00
SU 36	Summe Auszahlungen aus der Finanzierungstätigkeit							0,00	0,00	0,00
SA4	Saldo (4) Geldfluss aus der Finanzierungstätigkeit (35 - 36)							0,00	0,00	0,00
SA5	Saldo (5) Geldfluss aus der voranschlagswirksamen Gebarung (Saldo 3 + Saldo 4)							0,00	-1 100,00	1 100,00
522	Reinhaltung der Luft									
522000	E-Mobilität									
Operative Gebarung										
2/522000+828000	Rückersätze von Aufwendungen	2116	3116	18	283,46		283,46	1 517,53		1 517,53
SU 21 / 31	Summe Erträge / Einzahlungen operative Gebarung				283,46	0,00	283,46	1 517,53	0,00	1 517,53
1/522000-600000	Strom	2222	3222	24		5 000,00	-5 000,00		5 000,00	-5 000,00
1/522000-680000	Planmäßige Abschreibung	2226			2 282,78	2 300,00	-17,22			
1/522000-726000	Mitgliedsbeiträge Klimabündnis	2225	3225	24	1 575,07	2 000,00	-424,93	1 575,07	2 000,00	-424,93
SU 22 / 32	Summe Aufwendungen / Auszahlungen operative Gebarung				3 857,85	9 300,00	-5 442,15	1 575,07	7 000,00	-5 424,93
SA 0 / SA 1	(0) Nettoergebnis (21 - 22) / (1) Geldfluss operative Gebarung (31 - 32)				-3 574,39	-9 300,00	5 725,61	-57,54	-7 000,00	6 942,46
SU 23	Summe Haushaltsrücklagen				0,00	0,00	0,00	0,00	0,00	0,00
SA00	Nettoergebnis nach Zuw./Entn. Haushaltsrücklagen (Saldo 0 +/- SU23)				-3 574,39	-9 300,00	5 725,61			
Investive Gebarung										
SU 33	Summe Einzahlungen investive Gebarung							0,00	0,00	0,00
SU 34	Summe Auszahlungen investive Gebarung							0,00	0,00	0,00
SA2	Saldo (2) Geldfluss aus der Investiven Gebarung (33 - 34)							0,00	0,00	0,00
SA3	Saldo (3) Nettofinanzierungssaldo (Saldo 1 + Saldo 2)							-57,54	-7 000,00	6 942,46
Finanzierungstätigkeit										
SU 35	Summe Einzahlungen aus der Finanzierungstätigkeit							0,00	0,00	0,00
SU 36	Summe Auszahlungen aus der Finanzierungstätigkeit							0,00	0,00	0,00
SA4	Saldo (4) Geldfluss aus der Finanzierungstätigkeit (35 - 36)							0,00	0,00	0,00

	MVAG EH	MVAG FH	VCQU	Ergebnisrechnung			Finanzierungsrechnung		
				RA 2023	VA 2023	RA - VA	RA 2023	VA 2023	RA - VA
SA5	Saldo (5) Geldfluss aus der voranschlagswirksamen Gebarung (Saldo 3 + Saldo 4)						-57,54	-7 000,00	6 942,46
524	Strahlenschutz								
524000	Gesundheit Umweltschutz								
Operative Gebarung									
SU 21 / 31	Summe Erträge / Einzahlungen operative Gebarung			0,00	0,00	0,00	0,00	0,00	0,00
1/524000-400000	Strahlenschutzgerät	2221	3221	23		300,00	-300,00	300,00	-300,00
SU 22 / 32	Summe Aufwendungen / Auszahlungen operative Gebarung			0,00	300,00	-300,00	0,00	300,00	-300,00
SA 0 / SA 1	(0) Nettoergebnis (21 - 22) / (1) Geldfluss operative Gebarung (31 - 32)			0,00	-300,00	300,00	0,00	-300,00	300,00
SU 23	Summe Haushaltsrücklagen			0,00	0,00	0,00	0,00	0,00	0,00
SA00	Nettoergebnis nach Zuw./Entn. Haushaltsrücklagen (Saldo 0 +/- SU23)			0,00	-300,00	300,00			
Investive Gebarung									
SU 33	Summe Einzahlungen investive Gebarung						0,00	0,00	0,00
SU 34	Summe Auszahlungen investive Gebarung						0,00	0,00	0,00
SA2	Saldo (2) Geldfluss aus der Investiven Gebarung (33 - 34)						0,00	0,00	0,00
SA3	Saldo (3) Nettofinanzierungssaldo (Saldo 1 + Saldo 2)						0,00	-300,00	300,00
Finanzierungstätigkeit									
SU 35	Summe Einzahlungen aus der Finanzierungstätigkeit						0,00	0,00	0,00
SU 36	Summe Auszahlungen aus der Finanzierungstätigkeit						0,00	0,00	0,00
SA4	Saldo (4) Geldfluss aus der Finanzierungstätigkeit (35 - 36)						0,00	0,00	0,00
SA5	Saldo (5) Geldfluss aus der voranschlagswirksamen Gebarung (Saldo 3 + Saldo 4)						0,00	-300,00	300,00
528	Tierkörperbeseitigung								
528000	Tierkörperbeseitigung								
Operative Gebarung									
SU 21 / 31	Summe Erträge / Einzahlungen operative Gebarung			0,00	0,00	0,00	0,00	0,00	0,00
1/528000-728000	Entgelte für sonstige Leistungen	2225	3225	24		300,00	-300,00	300,00	-300,00
1/528000-729100	Kastration v. Streunerkatzen	2225	3225	24		100,00	-100,00	100,00	-100,00
SU 22 / 32	Summe Aufwendungen / Auszahlungen operative Gebarung			0,00	400,00	-400,00	0,00	400,00	-400,00
SA 0 / SA 1	(0) Nettoergebnis (21 - 22) / (1) Geldfluss operative Gebarung (31 - 32)			0,00	-400,00	400,00	0,00	-400,00	400,00
SU 23	Summe Haushaltsrücklagen			0,00	0,00	0,00	0,00	0,00	0,00
SA00	Nettoergebnis nach Zuw./Entn. Haushaltsrücklagen (Saldo 0 +/- SU23)			0,00	-400,00	400,00			
Investive Gebarung									
SU 33	Summe Einzahlungen investive Gebarung						0,00	0,00	0,00
SU 34	Summe Auszahlungen investive Gebarung						0,00	0,00	0,00
SA2	Saldo (2) Geldfluss aus der Investiven Gebarung (33 - 34)						0,00	0,00	0,00
SA3	Saldo (3) Nettofinanzierungssaldo (Saldo 1 + Saldo 2)						0,00	-400,00	400,00

		MVAG	MVAG	VCQU	Ergebnisrechnung			Finanzierungsrechnung		
		EH	FH		RA 2023	VA 2023	RA - VA	RA 2023	VA 2023	RA - VA
Finanzierungstätigkeit										
SU 35	Summe Einzahlungen aus der Finanzierungstätigkeit							0,00	0,00	0,00
SU 36	Summe Auszahlungen aus der Finanzierungstätigkeit							0,00	0,00	0,00
SA4	Saldo (4) Geldfluss aus der Finanzierungstätigkeit (35 – 36)							0,00	0,00	0,00
SA5	Saldo (5) Geldfluss aus der voranschlagswirksamen Gebarung (Saldo 3 + Saldo 4)							0,00	-400,00	400,00
529 Sonstige Einrichtungen und Maßnahmen										
529000 Sonstige Maßnahmen										
Operative Gebarung										
SU 21 / 31	Summe Erträge / Einzahlungen operative Gebarung				0,00	0,00	0,00	0,00	0,00	0,00
1/529000-728000	Schädlingsbekämpfung	2225	3225	24		1 000,00	-1 000,00		1 000,00	-1 000,00
1/529000-729000	Flurreinigung BPWW Natur im Garten	2225	3225	24	3 166,37	3 000,00	166,37	3 166,37	3 000,00	166,37
1/529000-729300	Umweltaktivität Infoveranstaltung	2225	3225	24	6 255,60	3 000,00	3 255,60	6 255,60	3 000,00	3 255,60
1/529000-778000	Förderung umweltrelevanter Invest. an private Haushalte	2234		44	25 866,09	30 000,00	-4 133,91			
SU 22 / 32	Summe Aufwendungen / Auszahlungen operative Gebarung				35 288,06	37 000,00	-1 711,94	9 421,97	7 000,00	2 421,97
SA 0 / SA 1	(0) Nettoergebnis (21 - 22) / (1) Geldfluss operative Gebarung (31 – 32)				-35 288,06	-37 000,00	1 711,94	-9 421,97	-7 000,00	-2 421,97
SU 23	Summe Haushaltsrücklagen				0,00	0,00	0,00	0,00	0,00	0,00
SA00	Nettoergebnis nach Zuw./Entn. Haushaltsrücklagen (Saldo 0 +/- SU23)				-35 288,06	-37 000,00	1 711,94			
Investive Gebarung										
SU 33	Summe Einzahlungen investive Gebarung							0,00	0,00	0,00
1/529000-778000	Förderung umweltrelevanter Invest. an private Haushalte		3434	44				25 866,09	30 000,00	-4 133,91
SU 34	Summe Auszahlungen investive Gebarung							25 866,09	30 000,00	-4 133,91
SA2	Saldo (2) Geldfluss aus der Investiven Gebarung (33 – 34)							-25 866,09	-30 000,00	4 133,91
SA3	Saldo (3) Nettofinanzierungssaldo (Saldo 1 + Saldo 2)							-35 288,06	-37 000,00	1 711,94
Finanzierungstätigkeit										
SU 35	Summe Einzahlungen aus der Finanzierungstätigkeit							0,00	0,00	0,00
SU 36	Summe Auszahlungen aus der Finanzierungstätigkeit							0,00	0,00	0,00
SA4	Saldo (4) Geldfluss aus der Finanzierungstätigkeit (35 – 36)							0,00	0,00	0,00
SA5	Saldo (5) Geldfluss aus der voranschlagswirksamen Gebarung (Saldo 3 + Saldo 4)							-35 288,06	-37 000,00	1 711,94
53 Rettungs- und Warndienste										
530 Rettungsdienste										
530000 Rettungsdienste										
Operative Gebarung										
SU 21 / 31	Summe Erträge / Einzahlungen operative Gebarung				0,00	0,00	0,00	0,00	0,00	0,00

	MVAG	MVAG	VCQU	Ergebnisrechnung			Finanzierungsrechnung				
				EH	FH	RA 2023	VA 2023	RA - VA	RA 2023	VA 2023	RA - VA
1/530000-680000	Planmäßige Abschreibung			2226		125,48	100,00	25,48			
SU 22 / 32	Summe Aufwendungen / Auszahlungen operative Gebarung					125,48	100,00	25,48	0,00	0,00	0,00
SA 0 / SA 1	(0) Nettoergebnis (21 - 22) / (1) Geldfluss operative Gebarung (31 - 32)					-125,48	-100,00	-25,48	0,00	0,00	0,00
SU 23	Summe Haushaltsrücklagen					0,00	0,00	0,00	0,00	0,00	0,00
SA00	Nettoergebnis nach Zuw./Entn. Haushaltsrücklagen (Saldo 0 +/- SU23)					-125,48	-100,00	-25,48			
Investive Gebarung											
SU 33	Summe Einzahlungen investive Gebarung								0,00	0,00	0,00
SU 34	Summe Auszahlungen investive Gebarung								0,00	0,00	0,00
SA2	Saldo (2) Geldfluss aus der Investiven Gebarung (33 - 34)								0,00	0,00	0,00
SA3	Saldo (3) Nettofinanzierungssaldo (Saldo 1 + Saldo 2)								0,00	0,00	0,00
Finanzierungstätigkeit											
SU 35	Summe Einzahlungen aus der Finanzierungstätigkeit								0,00	0,00	0,00
SU 36	Summe Auszahlungen aus der Finanzierungstätigkeit								0,00	0,00	0,00
SA4	Saldo (4) Geldfluss aus der Finanzierungstätigkeit (35 - 36)								0,00	0,00	0,00
SA5	Saldo (5) Geldfluss aus der voranschlagswirksamen Gebarung (Saldo 3 + Saldo 4)								0,00	0,00	0,00
530100	Ges.Ver.Gesundheit Rettungsdienst										
Operative Gebarung											
SU 21 / 31	Summe Erträge / Einzahlungen operative Gebarung					0,00	0,00	0,00	0,00	0,00	0,00
1/530100-757000	Bergrettung, Wasser- rettung u.a.			2234	3234	27	100,00	100,00	100,00	100,00	
SU 22 / 32	Summe Aufwendungen / Auszahlungen operative Gebarung					100,00	100,00	0,00	100,00	100,00	0,00
SA 0 / SA 1	(0) Nettoergebnis (21 - 22) / (1) Geldfluss operative Gebarung (31 - 32)					-100,00	-100,00	0,00	-100,00	-100,00	0,00
SU 23	Summe Haushaltsrücklagen					0,00	0,00	0,00	0,00	0,00	0,00
SA00	Nettoergebnis nach Zuw./Entn. Haushaltsrücklagen (Saldo 0 +/- SU23)					-100,00	-100,00	0,00			
Investive Gebarung											
SU 33	Summe Einzahlungen investive Gebarung								0,00	0,00	0,00
SU 34	Summe Auszahlungen investive Gebarung								0,00	0,00	0,00
SA2	Saldo (2) Geldfluss aus der Investiven Gebarung (33 - 34)								0,00	0,00	0,00
SA3	Saldo (3) Nettofinanzierungssaldo (Saldo 1 + Saldo 2)								-100,00	-100,00	0,00
Finanzierungstätigkeit											
SU 35	Summe Einzahlungen aus der Finanzierungstätigkeit								0,00	0,00	0,00
SU 36	Summe Auszahlungen aus der Finanzierungstätigkeit								0,00	0,00	0,00
SA4	Saldo (4) Geldfluss aus der Finanzierungstätigkeit (35 - 36)								0,00	0,00	0,00
SA5	Saldo (5) Geldfluss aus der voranschlagswirksamen Gebarung (Saldo 3 + Saldo 4)								-100,00	-100,00	0,00

		MVAG			Ergebnisrechnung			Finanzierungsrechnung		
		EH	FH	VCQU	RA 2023	VA 2023	RA - VA	RA 2023	VA 2023	RA - VA
56	Krankenanstalten anderer Rechtsträger									
562	Sprengelbeiträge									
562000	Ges.Ver.Gesundheit Krankenanstalten									
Operative Gebarung										
SU 21 / 31	Summe Erträge / Einzahlungen operative Gebarung				0,00	0,00	0,00	0,00	0,00	0,00
1/562000-752000	NÖKAS (Zweckaufwand, Sprengelbtrg.)	2231	3231	26	1 640 889,53	1 646 000,00	-5 110,47	1 640 889,53	1 646 000,00	-5 110,47
SU 22 / 32	Summe Aufwendungen / Auszahlungen operative Gebarung				1 640 889,53	1 646 000,00	-5 110,47	1 640 889,53	1 646 000,00	-5 110,47
SA 0 / SA 1	(0) Nettoergebnis (21 - 22) / (1) Geldfluss operative Gebarung (31 - 32)				-1 640 889,53	-1 646 000,00	5 110,47	-1 640 889,53	-1 646 000,00	5 110,47
SU 23	Summe Haushaltsrücklagen				0,00	0,00	0,00	0,00	0,00	0,00
SA00	Nettoergebnis nach Zuw./Entn. Haushaltsrücklagen (Saldo 0 +/- SU23)				-1 640 889,53	-1 646 000,00	5 110,47			
Investive Gebarung										
SU 33	Summe Einzahlungen investive Gebarung							0,00	0,00	0,00
SU 34	Summe Auszahlungen investive Gebarung							0,00	0,00	0,00
SA2	Saldo (2) Geldfluss aus der Investiven Gebarung (33 - 34)							0,00	0,00	0,00
SA3	Saldo (3) Nettofinanzierungssaldo (Saldo 1 + Saldo 2)							-1 640 889,53	-1 646 000,00	5 110,47
Finanzierungstätigkeit										
SU 35	Summe Einzahlungen aus der Finanzierungstätigkeit							0,00	0,00	0,00
SU 36	Summe Auszahlungen aus der Finanzierungstätigkeit							0,00	0,00	0,00
SA4	Saldo (4) Geldfluss aus der Finanzierungstätigkeit (35 - 36)							0,00	0,00	0,00
SA5	Saldo (5) Geldfluss aus der voranschlagswirksamen Gebarung (Saldo 3 + Saldo 4)							-1 640 889,53	-1 646 000,00	5 110,47

		MVAG			Ergebnisrechnung			Finanzierungsrechnung		
		EH	FH	VCQU	RA 2023	VA 2023	RA - VA	RA 2023	VA 2023	RA - VA
6 Straßen- und Wasserbau, Verkehr										
61	Straßenbau									
612	Gemeindestraßen									
612000	Gemeindestraße									
Operative Gebarung										
2/612000+808000	Verkauf von Haus- nummer tafeln	2116	3116	16	240,00	200,00	40,00	240,00	200,00	40,00
2/612000+813000	Erträge aus der Auflösung von Investitionszuschüssen (Kapitaltransfers)	2127			2 654,93		2 654,93			
2/612000+816000	Kostensersatz Winterdienst	2114	3114	13	8 830,91	8 900,00	-69,09	8 830,91	8 900,00	-69,09
2/612000+817000	Erträge aus der Auflösung von sonstigen Rückstellungen	2117			5 856,64		5 856,64			
2/612000+829000	Sonstige Einnahmen	2116	3116	18	7 448,96	2 000,00	5 448,96	7 448,96	2 000,00	5 448,96
6/612000+829910	Sonstige Erträge	2116	3116	1 18	56 545,20	46 000,00	10 545,20	56 545,20	46 000,00	10 545,20
SU 21 / 31	Summe Erträge / Einzahlungen operative Gebarung				81 576,64	57 100,00	24 476,64	73 065,07	57 100,00	15 965,07
1/612000-400000	Geringwertige Anschaffungen, Werkzeuge etc.	2221	3221	23	6 008,95	6 000,00	8,95	6 008,95	6 000,00	8,95
1/612000-413000	Hausnummer tafeln	2221	3221	23	192,00	200,00	-8,00	192,00	200,00	-8,00
1/612000-420000	Sonstige Roh- und Hilfsstoffe Schalungsmaterial Holz, Staffeln, Schalttafel	2221	3221	23	1 367,66	1 500,00	-132,34	1 367,66	1 500,00	-132,34
1/612000-452000	Treibstoffe	2221	3221	23	30 883,05	23 400,00	7 483,05	30 883,05	23 400,00	7 483,05
1/612000-455000	Streu u. Aufbaumittel	2221	3221	23	29 118,40	25 000,00	4 118,40	28 582,74	25 000,00	3 582,74
1/612000-511000	Geldbezüge der Vertragsbediensteten in handwerklicher Verwendung	2211	3211	20	117 869,03	140 000,00	-22 130,97	117 869,03	140 000,00	-22 130,97
1/612000-569000	Sonstige Nebengebühren	2211	3211	20	3 550,00	2 000,00	1 550,00	3 550,00	2 000,00	1 550,00
1/612000-580000	DG-Beiträge zum Ausgleichsfonds für Familienbeihilfen	2212	3212	20	4 493,53	5 000,00	-506,47	4 493,53	5 000,00	-506,47
1/612000-582000	Sonstige Dienstgeberbeiträge zur sozialen Sicherheit	2212	3212	20	25 612,57	30 100,00	-4 487,43	25 612,57	30 100,00	-4 487,43
1/612000-592000	Dotierung von Rückstellungen für Jubiläumswendungen	2214				8 600,00	-8 600,00			
1/612000-611000	Instandhaltung	2224	3224	24	60 207,67	50 000,00	10 207,67	58 837,25	50 000,00	8 837,25
1/612000-611010	Instandhaltung Brücken	2224	3224	24	1 521,84		1 521,84	1 521,84		1 521,84
1/612000-616000	Instandhaltung von Maschinen und maschinelle Anlagen	2224	3224	24	9 022,78	11 000,00	-1 977,22	8 925,55	11 000,00	-2 074,45
1/612000-617000	Instandhaltung d.Fahrzeuge	2224	3224	24	46 993,63	40 000,00	6 993,63	45 316,87	40 000,00	5 316,87
1/612000-651000	Zinsaufwand für Finanzierungsleasing	2241	3241	25		6 000,00	-6 000,00		6 000,00	-6 000,00
1/612000-670000	Versicherung	2222	3222	24	1 148,44	1 100,00	48,44	1 148,44	1 100,00	48,44
1/612000-680000	Planmäßige Abschreibung	2226			413 059,64	384 000,00	29 059,64			
1/612000-700000	Miete f. Fahrzeuge, Maschinen etc.	2223	3223	24	15 789,64	18 000,00	-2 210,36	15 789,64	18 000,00	-2 210,36

		MVAG			Ergebnisrechnung			Finanzierungsrechnung		
		EH	FH	VCQU	RA 2023	VA 2023	RA - VA	RA 2023	VA 2023	RA - VA
1/612000-724000	Reisegebühren	2225	3225	24	109,12		109,12	109,12		109,12
1/612000-728000	Winterdienst Zukauf v. Leistungen Dritter	2225	3225	24	14 991,14	15 000,00	-8,86	14 991,14	15 000,00	-8,86
1/612000-729000	Grundstückskauf Hugo v. Hoffmannsthalweg gegenüber 13a	2225	3225	24	8 359,05	8 400,00	-40,95	8 359,05	8 400,00	-40,95
1/612000-768000	Sonstige laufende Transfer- Valida	2234	3234	27	1 232,38	1 100,00	132,38	1 232,38	1 100,00	132,38
SU 22 / 32	Summe Aufwendungen / Auszahlungen operative Gebarung				791 530,52	776 400,00	15 130,52	374 790,81	383 800,00	-9 009,19
SA 0 / SA 1	(0) Nettoergebnis (21 - 22) / (1) Geldfluss operative Gebarung (31 - 32)				-709 953,88	-719 300,00	9 346,12	-301 725,74	-326 700,00	24 974,26
SU 23	Summe Haushaltsrücklagen				0,00	0,00	0,00	0,00	0,00	0,00
SA00	Nettoergebnis nach Zuw./Entn. Haushaltsrücklagen (Saldo 0 +/- SU23)				-709 953,88	-719 300,00	9 346,12			
Investive Gebarung										
6/612000+300000	Kapitaltransfers von Bund, Bundesfonds und Bundeskammern		3331	1 33					11 000,00	-11 000,00
SU 33	Summe Einzahlungen investive Gebarung							0,00	11 000,00	-11 000,00
5/612000-010000	Haltestellen- Projekt		3413	1 40				56 545,20	57 000,00	-454,80
1/612000-020000	Ankauf von Geräten Maschinen, Anlagen + hochw. Ausstattung		3414	2 41				4 732,92	9 500,00	-4 767,08
1/612000-020100	Ankauf Wintergerätschaften		3414	2 41				17 004,00	20 000,00	-2 996,00
1/612000-030000	Ankauf von Werkzeug		3414	2 41					4 500,00	-4 500,00
SU 34	Summe Auszahlungen investive Gebarung							78 282,12	91 000,00	-12 717,88
SA2	Saldo (2) Geldfluss aus der Investiven Gebarung (33 - 34)							-78 282,12	-80 000,00	1 717,88
SA3	Saldo (3) Nettofinanzierungssaldo (Saldo 1 + Saldo 2)							-380 007,86	-406 700,00	26 692,14
Finanzierungstätigkeit										
SU 35	Summe Einzahlungen aus der Finanzierungstätigkeit							0,00	0,00	0,00
1/612000-310001	Verbindlichkeiten aus Finanzierungsleasing Bagger		3615					18 512,42	19 000,00	-487,58
SU 36	Summe Auszahlungen aus der Finanzierungstätigkeit							18 512,42	19 000,00	-487,58
SA4	Saldo (4) Geldfluss aus der Finanzierungstätigkeit (35 - 36)							-18 512,42	-19 000,00	487,58
SA5	Saldo (5) Geldfluss aus der voranschlagswirksamen Gebarung (Saldo 3 + Saldo 4)							-398 520,28	-425 700,00	27 179,72
612001	Straßen u. Brückenbau									
Operative Gebarung										
6/612001+813000	Erträge aus der Auflösung von Investitionszuschüssen (Kapitaltransfers)	2127				600,00	-600,00			
6/612001+829910	Sonstige Erträge Zuführung Eigenmittel	2116	3116	1 18		47 000,00	-47 000,00		47 000,00	-47 000,00
6/612001+871000	Kapitaltransfers aus Gemeinde-Bedarfszuweisungsmittel	2121	3121	1 33	300 000,00	230 000,00	70 000,00	300 000,00	230 000,00	70 000,00
SU 21 / 31	Summe Erträge / Einzahlungen operative Gebarung				300 000,00	277 600,00	22 400,00	300 000,00	277 000,00	23 000,00
1/612001-680000	Planmäßige Abschreibung	2226			8 774,76	8 500,00	274,76			
5/612001-729910	Sonstige Aufwendungen (Zuführungen)	2225	3225	1 24	2 850,22		2 850,22	2 850,22		2 850,22
SU 22 / 32	Summe Aufwendungen / Auszahlungen operative Gebarung				11 624,98	8 500,00	3 124,98	2 850,22	0,00	2 850,22

	MVAG	MVAG	VCQU	Ergebnisrechnung			Finanzierungsrechnung		
				EH	FH	RA 2023	VA 2023	RA - VA	RA 2023
SA 0 / SA 1	(0) Nettoergebnis (21 - 22) / (1) Geldfluss operative Gebarung (31 - 32)			288 375,02	269 100,00	19 275,02	297 149,78	277 000,00	20 149,78
SU 23	Summe Haushaltsrücklagen			0,00	0,00	0,00	0,00	0,00	0,00
SA00	Nettoergebnis nach Zuw./Entn. Haushaltsrücklagen (Saldo 0 +/- SU23)			288 375,02	269 100,00	19 275,02			
Investive Gebarung									
SU 33	Summe Einzahlungen investive Gebarung						0,00	0,00	0,00
5/612001-002000	Allgemeine Straßenbauten		3412 1 40				267 626,65	284 500,00	-16 873,35
5/612001-061000	Im Bau befindliche Brücke a.d.Bfurt		3413 1 40				28 676,89		28 676,89
SU 34	Summe Auszahlungen investive Gebarung						296 303,54	284 500,00	11 803,54
SA2	Saldo (2) Geldfluss aus der Investiven Gebarung (33 - 34)						-296 303,54	-284 500,00	-11 803,54
SA3	Saldo (3) Nettofinanzierungssaldo (Saldo 1 + Saldo 2)						846,24	-7 500,00	8 346,24
Finanzierungstätigkeit									
SU 35	Summe Einzahlungen aus der Finanzierungstätigkeit						0,00	0,00	0,00
SU 36	Summe Auszahlungen aus der Finanzierungstätigkeit						0,00	0,00	0,00
SA4	Saldo (4) Geldfluss aus der Finanzierungstätigkeit (35 - 36)						0,00	0,00	0,00
SA5	Saldo (5) Geldfluss aus der voranschlagswirksamen Gebarung (Saldo 3 + Saldo 4)						846,24	-7 500,00	8 346,24
616	Sonstige Straßen und Wege								
616000	Radwege								
Operative Gebarung									
6/616000+829910	Sonstige Erträge		2116 3116 1 18	2 850,22	27 000,00	-24 149,78	2 850,22	27 000,00	-24 149,78
2/616000+861000	Transfers von Ländern, Landesfonds und Landeskammern		2121 3121 15	7 995,40		7 995,40	7 995,40		7 995,40
SU 21 / 31	Summe Erträge / Einzahlungen operative Gebarung			10 845,62	27 000,00	-16 154,38	10 845,62	27 000,00	-16 154,38
1/616000-680000	Planmäßige Abschreibung		2226	6 307,11	3 100,00	3 207,11			
1/616000-729910	Sonstige Aufwendungen Radwege		2225 3225 24	7 982,05	10 000,00	-2 017,95	7 982,05	10 000,00	-2 017,95
SU 22 / 32	Summe Aufwendungen / Auszahlungen operative Gebarung			14 289,16	13 100,00	1 189,16	7 982,05	10 000,00	-2 017,95
SA 0 / SA 1	(0) Nettoergebnis (21 - 22) / (1) Geldfluss operative Gebarung (31 - 32)			-3 443,54	13 900,00	-17 343,54	2 863,57	17 000,00	-14 136,43
SU 23	Summe Haushaltsrücklagen			0,00	0,00	0,00	0,00	0,00	0,00
SA00	Nettoergebnis nach Zuw./Entn. Haushaltsrücklagen (Saldo 0 +/- SU23)			-3 443,54	13 900,00	-17 343,54			
Investive Gebarung									
6/616000+301000	Kapitaltransfers von Ländern, Landesfonds und Landeskammern		3331 1 33				24 076,95		24 076,95
SU 33	Summe Einzahlungen investive Gebarung						24 076,95	0,00	24 076,95
5/616000-002000	Straßenbauten		3412 1 40				26 927,17	27 000,00	-72,83
1/616000-005000	Markierungen & Schilder		3412 2 40				4 973,10	7 000,00	-2 026,90
SU 34	Summe Auszahlungen investive Gebarung						31 900,27	34 000,00	-2 099,73
SA2	Saldo (2) Geldfluss aus der Investiven Gebarung (33 - 34)						-7 823,32	-34 000,00	26 176,68
SA3	Saldo (3) Nettofinanzierungssaldo (Saldo 1 + Saldo 2)						-4 959,75	-17 000,00	12 040,25

		MVAG	MVAG	VCQU	Ergebnisrechnung			Finanzierungsrechnung		
		EH	FH		RA 2023	VA 2023	RA - VA	RA 2023	VA 2023	RA - VA
Finanzierungstätigkeit										
SU 35	Summe Einzahlungen aus der Finanzierungstätigkeit							0,00	0,00	0,00
SU 36	Summe Auszahlungen aus der Finanzierungstätigkeit							0,00	0,00	0,00
SA4	Saldo (4) Geldfluss aus der Finanzierungstätigkeit (35 – 36)							0,00	0,00	0,00
SA5	Saldo (5) Geldfluss aus der voranschlagswirksamen Gebarung (Saldo 3 + Saldo 4)							-4 959,75	-17 000,00	12 040,25
63 Schutzwasserbau										
631 Konkurrenzgewässer										
631000 Str.Wasserb.u.Verk. Schutzwasserbau										
Operative Gebarung										
SU 21 / 31	Summe Erträge / Einzahlungen operative Gebarung				0,00	0,00	0,00	0,00	0,00	0,00
1/631000-752000	Beitrag zu Wasser- verbänden	2231	3231	26	4 586,66	4 600,00	-13,34	4 586,66	4 600,00	-13,34
SU 22 / 32	Summe Aufwendungen / Auszahlungen operative Gebarung				4 586,66	4 600,00	-13,34	4 586,66	4 600,00	-13,34
SA 0 / SA 1	(0) Nettoergebnis (21 - 22) / (1) Geldfluss operative Gebarung (31 – 32)				-4 586,66	-4 600,00	13,34	-4 586,66	-4 600,00	13,34
SU 23	Summe Haushaltsrücklagen				0,00	0,00	0,00	0,00	0,00	0,00
SA00	Nettoergebnis nach Zuw./Entn. Haushaltsrücklagen (Saldo 0 +/- SU23)				-4 586,66	-4 600,00	13,34			
Investive Gebarung										
SU 33	Summe Einzahlungen investive Gebarung							0,00	0,00	0,00
SU 34	Summe Auszahlungen investive Gebarung							0,00	0,00	0,00
SA2	Saldo (2) Geldfluss aus der Investiven Gebarung (33 – 34)							0,00	0,00	0,00
SA3	Saldo (3) Nettofinanzierungssaldo (Saldo 1 + Saldo 2)							-4 586,66	-4 600,00	13,34
Finanzierungstätigkeit										
SU 35	Summe Einzahlungen aus der Finanzierungstätigkeit							0,00	0,00	0,00
SU 36	Summe Auszahlungen aus der Finanzierungstätigkeit							0,00	0,00	0,00
SA4	Saldo (4) Geldfluss aus der Finanzierungstätigkeit (35 – 36)							0,00	0,00	0,00
SA5	Saldo (5) Geldfluss aus der voranschlagswirksamen Gebarung (Saldo 3 + Saldo 4)							-4 586,66	-4 600,00	13,34
633 Wildbachverbauung										
633000 Str.Wasserb.u.Verk. sonstg.Einrichtungen										
Operative Gebarung										
SU 21 / 31	Summe Erträge / Einzahlungen operative Gebarung				0,00	0,00	0,00	0,00	0,00	0,00
1/633000-680000	Planmäßige Abschreibung	2226			372,86	400,00	-27,14			
SU 22 / 32	Summe Aufwendungen / Auszahlungen operative Gebarung				372,86	400,00	-27,14	0,00	0,00	0,00
SA 0 / SA 1	(0) Nettoergebnis (21 - 22) / (1) Geldfluss operative Gebarung (31 – 32)				-372,86	-400,00	27,14	0,00	0,00	0,00
SU 23	Summe Haushaltsrücklagen				0,00	0,00	0,00	0,00	0,00	0,00
SA00	Nettoergebnis nach Zuw./Entn. Haushaltsrücklagen (Saldo 0 +/- SU23)				-372,86	-400,00	27,14			

	MVAG EH	MVAG FH	VCQU	Ergebnisrechnung			Finanzierungsrechnung		
				RA 2023	VA 2023	RA - VA	RA 2023	VA 2023	RA - VA
Investive Gebarung									
SU 33							0,00	0,00	0,00
SU 34							0,00	0,00	0,00
SA2							0,00	0,00	0,00
SA3							0,00	0,00	0,00
Finanzierungstätigkeit									
SU 35							0,00	0,00	0,00
SU 36							0,00	0,00	0,00
SA4							0,00	0,00	0,00
SA5							0,00	0,00	0,00
639									
639000									
Operative Gebarung									
SU 21 / 31				0,00	0,00	0,00	0,00	0,00	0,00
1/639000-613000									
SU 22 / 32				0,00	3 000,00	-3 000,00	0,00	3 000,00	-3 000,00
SA 0 / SA 1				0,00	-3 000,00	3 000,00	0,00	-3 000,00	3 000,00
SU 23				0,00	0,00	0,00	0,00	0,00	0,00
SA00				0,00	-3 000,00	3 000,00			
Investive Gebarung									
SU 33							0,00	0,00	0,00
SU 34							0,00	0,00	0,00
SA2							0,00	0,00	0,00
SA3							0,00	-3 000,00	3 000,00
Finanzierungstätigkeit									
SU 35							0,00	0,00	0,00
SU 36							0,00	0,00	0,00
SA4							0,00	0,00	0,00
SA5							0,00	-3 000,00	3 000,00

		MVAG			Ergebnisrechnung			Finanzierungsrechnung		
		EH	FH	VCQU	RA 2023	VA 2023	RA - VA	RA 2023	VA 2023	RA - VA
64	Straßenverkehr									
640	Einrichtungen und Maßnahmen nach der Straßenverkehrsordnung									
640000	Einrichtung und Maßnahmen der Strassenverkehrsordnung									
	Operative Gebarung									
2/640000+868000	Gemeindestraßenstrafen	2124	3124	16	7 483,60	8 500,00	-1 016,40	10 108,60	8 500,00	1 608,60
SU 21 / 31	Summe Erträge / Einzahlungen operative Gebarung				7 483,60	8 500,00	-1 016,40	10 108,60	8 500,00	1 608,60
1/640000-400000	Geringwertige Güter, Verkehrszeichen etc.	2221	3221	23	5 213,86	4 000,00	1 213,86	5 213,86	4 000,00	1 213,86
1/640000-619000	Instandhaltung Verkehrszeichen	2224	3224	24	3 049,77	3 100,00	-50,23	2 856,72	3 100,00	-243,28
1/640000-680000	Planmäßige Abschreibung	2226			463,56	500,00	-36,44			
1/640000-700000	Miet- und Pachtaufwand (Boxi etc.)	2223	3223	24	1 786,24	1 800,00	-13,76	1 883,26	1 800,00	83,26
SU 22 / 32	Summe Aufwendungen / Auszahlungen operative Gebarung				10 513,43	9 400,00	1 113,43	9 953,84	8 900,00	1 053,84
SA 0 / SA 1	(0) Nettoergebnis (21 - 22) / (1) Geldfluss operative Gebarung (31 - 32)				-3 029,83	-900,00	-2 129,83	154,76	-400,00	554,76
SU 23	Summe Haushaltsrücklagen				0,00	0,00	0,00	0,00	0,00	0,00
SA00	Nettoergebnis nach Zuw./Entn. Haushaltsrücklagen (Saldo 0 +/- SU23)				-3 029,83	-900,00	-2 129,83			
	Investive Gebarung									
SU 33	Summe Einzahlungen investive Gebarung							0,00	0,00	0,00
SU 34	Summe Auszahlungen investive Gebarung							0,00	0,00	0,00
SA2	Saldo (2) Geldfluss aus der Investiven Gebarung (33 - 34)							0,00	0,00	0,00
SA3	Saldo (3) Nettofinanzierungssaldo (Saldo 1 + Saldo 2)							154,76	-400,00	554,76
	Finanzierungstätigkeit									
SU 35	Summe Einzahlungen aus der Finanzierungstätigkeit							0,00	0,00	0,00
SU 36	Summe Auszahlungen aus der Finanzierungstätigkeit							0,00	0,00	0,00
SA4	Saldo (4) Geldfluss aus der Finanzierungstätigkeit (35 - 36)							0,00	0,00	0,00
SA5	Saldo (5) Geldfluss aus der voranschlagswirksamen Gebarung (Saldo 3 + Saldo 4)							154,76	-400,00	554,76
649	Sonstige Einrichtungen und Maßnahmen									
649000	Sonstige Einrichtungen und Maßnahmen									
	Operative Gebarung									
SU 21 / 31	Summe Erträge / Einzahlungen operative Gebarung				0,00	0,00	0,00	0,00	0,00	0,00
1/649000-680000	Planmäßige Abschreibung	2226			5 412,58	5 400,00	12,58			
SU 22 / 32	Summe Aufwendungen / Auszahlungen operative Gebarung				5 412,58	5 400,00	12,58	0,00	0,00	0,00
SA 0 / SA 1	(0) Nettoergebnis (21 - 22) / (1) Geldfluss operative Gebarung (31 - 32)				-5 412,58	-5 400,00	-12,58	0,00	0,00	0,00
SU 23	Summe Haushaltsrücklagen				0,00	0,00	0,00	0,00	0,00	0,00
SA00	Nettoergebnis nach Zuw./Entn. Haushaltsrücklagen (Saldo 0 +/- SU23)				-5 412,58	-5 400,00	-12,58			
	Investive Gebarung									
SU 33	Summe Einzahlungen investive Gebarung							0,00	0,00	0,00

	MVAG	MVAG	VCQU	Ergebnisrechnung			Finanzierungsrechnung			
				EH	FH	RA 2023	VA 2023	RA - VA	RA 2023	VA 2023
SU 34								0,00	0,00	0,00
SA2								0,00	0,00	0,00
SA3								0,00	0,00	0,00
Finanzierungstätigkeit										
SU 35								0,00	0,00	0,00
SU 36								0,00	0,00	0,00
SA4								0,00	0,00	0,00
SA5								0,00	0,00	0,00

		MVAG	MVAG	VCQU	Ergebnisrechnung			Finanzierungsrechnung		
		EH	FH		RA 2023	VA 2023	RA - VA	RA 2023	VA 2023	RA - VA
7 Wirtschaftsförderung										
71	Grundlagenverbesserung in der Land- und Forstwirtschaft									
710	Land- und forstwirtschaftlicher Wegebau									
710000	Güterwegerhaltung									
Operative Gebarung										
2/710000+813000	Erträge aus der Auflösung von Investitionszuschüssen (Kapitaltransfers)	2127			641,21		641,21			
2/710000+829000	Sonstige Erträge	2116	3116	18	6 301,48		6 301,48	6 301,48		6 301,48
SU 21 / 31	Summe Erträge / Einzahlungen operative Gebarung				6 942,69	0,00	6 942,69	6 301,48	0,00	6 301,48
1/710000-611000	Instandhaltung von Güterwege	2224	3224	24	304,22	1 000,00	-695,78	304,22	1 000,00	-695,78
1/710000-680000	Planmäßige Abschreibung	2226			44 440,80	44 000,00	440,80			
SU 22 / 32	Summe Aufwendungen / Auszahlungen operative Gebarung				44 745,02	45 000,00	-254,98	304,22	1 000,00	-695,78
SA 0 / SA 1	(0) Nettoergebnis (21 - 22) / (1) Geldfluss operative Gebarung (31 - 32)				-37 802,33	-45 000,00	7 197,67	5 997,26	-1 000,00	6 997,26
SU 23	Summe Haushaltsrücklagen				0,00	0,00	0,00	0,00	0,00	0,00
SA00	Nettoergebnis nach Zuw./Entn. Haushaltsrücklagen (Saldo 0 +/- SU23)				-37 802,33	-45 000,00	7 197,67			
Investive Gebarung										
SU 33	Summe Einzahlungen investive Gebarung							0,00	0,00	0,00
SU 34	Summe Auszahlungen investive Gebarung							0,00	0,00	0,00
SA2	Saldo (2) Geldfluss aus der Investiven Gebarung (33 - 34)							0,00	0,00	0,00
SA3	Saldo (3) Nettofinanzierungssaldo (Saldo 1 + Saldo 2)							5 997,26	-1 000,00	6 997,26
Finanzierungstätigkeit										
SU 35	Summe Einzahlungen aus der Finanzierungstätigkeit							0,00	0,00	0,00
SU 36	Summe Auszahlungen aus der Finanzierungstätigkeit							0,00	0,00	0,00
SA4	Saldo (4) Geldfluss aus der Finanzierungstätigkeit (35 - 36)							0,00	0,00	0,00
SA5	Saldo (5) Geldfluss aus der voranschlagswirksamen Gebarung (Saldo 3 + Saldo 4)							5 997,26	-1 000,00	6 997,26
710001	Güterwegerhaltung									
Operative Gebarung										
SU 21 / 31	Summe Erträge / Einzahlungen operative Gebarung				0,00	0,00	0,00	0,00	0,00	0,00
1/710001-680000	Planmäßige Abschreibung	2226			1 038,17	1 000,00	38,17			
SU 22 / 32	Summe Aufwendungen / Auszahlungen operative Gebarung				1 038,17	1 000,00	38,17	0,00	0,00	0,00
SA 0 / SA 1	(0) Nettoergebnis (21 - 22) / (1) Geldfluss operative Gebarung (31 - 32)				-1 038,17	-1 000,00	-38,17	0,00	0,00	0,00
SU 23	Summe Haushaltsrücklagen				0,00	0,00	0,00	0,00	0,00	0,00
SA00	Nettoergebnis nach Zuw./Entn. Haushaltsrücklagen (Saldo 0 +/- SU23)				-1 038,17	-1 000,00	-38,17			
Investive Gebarung										
SU 33	Summe Einzahlungen investive Gebarung							0,00	0,00	0,00

	MVAG	MVAG	VCQU	Ergebnisrechnung			Finanzierungsrechnung				
				EH	FH		RA 2023	VA 2023	RA - VA	RA 2023	VA 2023
SU 34									0,00	0,00	0,00
SA2									0,00	0,00	0,00
SA3									0,00	0,00	0,00
Finanzierungstätigkeit											
SU 35									0,00	0,00	0,00
SU 36									0,00	0,00	0,00
SA4									0,00	0,00	0,00
SA5									0,00	0,00	0,00
74	Sonstige Förderung der Land- und Forstwirtschaft										
742	Produktionsförderung										
742000	Produktionsförderung										
Operative Gebarung											
SU 21 / 31									0,00	0,00	0,00
1/742000-728000									1 000,00	1 700,00	-700,00
SU 22 / 32									1 000,00	1 700,00	-700,00
SA 0 / SA 1									-1 000,00	-1 700,00	700,00
SU 23									0,00	0,00	0,00
SA00									-1 000,00	-1 700,00	700,00
Investive Gebarung											
SU 33									0,00	0,00	0,00
SU 34									0,00	0,00	0,00
SA2									0,00	0,00	0,00
SA3									-1 000,00	-1 700,00	700,00
Finanzierungstätigkeit											
SU 35									0,00	0,00	0,00
SU 36									0,00	0,00	0,00
SA4									0,00	0,00	0,00
SA5									-1 000,00	-1 700,00	700,00
749	Sonstige Einrichtungen und Maßnahmen										
749000	Sonstige Einrichtungen und Maßnahmen										
Operative Gebarung											
SU 21 / 31									0,00	0,00	0,00
1/749000-729000									3 105,00	3 500,00	-395,00
SU 22 / 32									3 105,00	3 500,00	-395,00
SA 0 / SA 1									-3 105,00	-3 500,00	395,00

		MVAG MVAG VCQU			Ergebnisrechnung			Finanzierungsrechnung		
		EH	FH		RA 2023	VA 2023	RA - VA	RA 2023	VA 2023	RA - VA
SU 23	Summe Haushaltsrücklagen				0,00	0,00	0,00	0,00	0,00	0,00
SA00	Nettoergebnis nach Zuw./Entn. Haushaltsrücklagen (Saldo 0 +/- SU23)				-3 105,00	-3 500,00	395,00			
Investive Gebarung										
SU 33	Summe Einzahlungen investive Gebarung							0,00	0,00	0,00
SU 34	Summe Auszahlungen investive Gebarung							0,00	0,00	0,00
SA2	Saldo (2) Geldfluss aus der Investiven Gebarung (33 – 34)							0,00	0,00	0,00
SA3	Saldo (3) Nettofinanzierungssaldo (Saldo 1 + Saldo 2)							-3 110,00	-3 500,00	390,00
Finanzierungstätigkeit										
SU 35	Summe Einzahlungen aus der Finanzierungstätigkeit							0,00	0,00	0,00
SU 36	Summe Auszahlungen aus der Finanzierungstätigkeit							0,00	0,00	0,00
SA4	Saldo (4) Geldfluss aus der Finanzierungstätigkeit (35 – 36)							0,00	0,00	0,00
SA5	Saldo (5) Geldfluss aus der voranschlagswirksamen Gebarung (Saldo 3 + Saldo 4)							-3 110,00	-3 500,00	390,00
77 Förderung des Fremdenverkehrs										
771	Maßnahmen zur Förderung des Fremdenverkehrs									
771000	Maßnahmen zur Förderung des Fremdenverkehrs									
Operative Gebarung										
SU 21 / 31	Summe Erträge / Einzahlungen operative Gebarung				0,00	0,00	0,00	0,00	0,00	0,00
1/771000-728000	Inserate	2225	3225	24	1 485,70	1 000,00	485,70	1 485,70	1 000,00	485,70
1/771000-729000	Sonstige Ausgaben Hinweistafeln	2225	3225	24		500,00	-500,00		500,00	-500,00
1/771000-757000	Verbandsbeitrag	2234	3234	27	5 768,20	5 200,00	568,20	5 768,20	5 200,00	568,20
SU 22 / 32	Summe Aufwendungen / Auszahlungen operative Gebarung				7 253,90	6 700,00	553,90	7 253,90	6 700,00	553,90
SA 0 / SA 1	(0) Nettoergebnis (21 - 22) / (1) Geldfluss operative Gebarung (31 – 32)				-7 253,90	-6 700,00	-553,90	-7 253,90	-6 700,00	-553,90
SU 23	Summe Haushaltsrücklagen				0,00	0,00	0,00	0,00	0,00	0,00
SA00	Nettoergebnis nach Zuw./Entn. Haushaltsrücklagen (Saldo 0 +/- SU23)				-7 253,90	-6 700,00	-553,90			
Investive Gebarung										
SU 33	Summe Einzahlungen investive Gebarung							0,00	0,00	0,00
SU 34	Summe Auszahlungen investive Gebarung							0,00	0,00	0,00
SA2	Saldo (2) Geldfluss aus der Investiven Gebarung (33 – 34)							0,00	0,00	0,00
SA3	Saldo (3) Nettofinanzierungssaldo (Saldo 1 + Saldo 2)							-7 253,90	-6 700,00	-553,90
Finanzierungstätigkeit										
SU 35	Summe Einzahlungen aus der Finanzierungstätigkeit							0,00	0,00	0,00
SU 36	Summe Auszahlungen aus der Finanzierungstätigkeit							0,00	0,00	0,00
SA4	Saldo (4) Geldfluss aus der Finanzierungstätigkeit (35 – 36)							0,00	0,00	0,00
SA5	Saldo (5) Geldfluss aus der voranschlagswirksamen Gebarung (Saldo 3 + Saldo 4)							-7 253,90	-6 700,00	-553,90

		MVAG			Ergebnisrechnung			Finanzierungsrechnung		
		EH	FH	VCQU	RA 2023	VA 2023	RA - VA	RA 2023	VA 2023	RA - VA
78	Förderung von Handel, Gewerbe und Industrie									
789	Sonstige Einrichtungen und Maßnahmen									
789000	Sonstige Einrichtungen und Maßnahmen									
Operative Gebarung										
2/789000+861000	AST Transfers Förderung von Ländern	2121	3121	15	13 274,89	13 000,00	274,89	13 274,89	13 000,00	274,89
SU 21 / 31	Summe Erträge / Einzahlungen operative Gebarung				13 274,89	13 000,00	274,89	13 274,89	13 000,00	274,89
1/789000-457000	Druckwerke	2221	3221	23		1 000,00	-1 000,00		1 000,00	-1 000,00
1/789000-620000	VOR-Ortstarifbeitrag	2222	3222	24	14 965,85	10 000,00	4 965,85	14 462,50	10 000,00	4 462,50
1/789000-620100	Seniorentaxi - NEU	2222	3222	24	4 024,70	3 500,00	524,70	3 571,70	3 500,00	71,70
1/789000-728000	Anrufsammeltaxi	2225	3225	24	42 731,88	39 000,00	3 731,88	41 240,81	39 000,00	2 240,81
SU 22 / 32	Summe Aufwendungen / Auszahlungen operative Gebarung				61 722,43	53 500,00	8 222,43	59 275,01	53 500,00	5 775,01
SA 0 / SA 1	(0) Nettoergebnis (21 - 22) / (1) Geldfluss operative Gebarung (31 – 32)				-48 447,54	-40 500,00	-7 947,54	-46 000,12	-40 500,00	-5 500,12
SU 23	Summe Haushaltsrücklagen				0,00	0,00	0,00	0,00	0,00	0,00
SA00	Nettoergebnis nach Zuw./Entn. Haushaltsrücklagen (Saldo 0 +/- SU23)				-48 447,54	-40 500,00	-7 947,54			
Investive Gebarung										
SU 33	Summe Einzahlungen investive Gebarung							0,00	0,00	0,00
SU 34	Summe Auszahlungen investive Gebarung							0,00	0,00	0,00
SA2	Saldo (2) Geldfluss aus der Investiven Gebarung (33 – 34)							0,00	0,00	0,00
SA3	Saldo (3) Nettofinanzierungssaldo (Saldo 1 + Saldo 2)							-46 000,12	-40 500,00	-5 500,12
Finanzierungstätigkeit										
SU 35	Summe Einzahlungen aus der Finanzierungstätigkeit							0,00	0,00	0,00
SU 36	Summe Auszahlungen aus der Finanzierungstätigkeit							0,00	0,00	0,00
SA4	Saldo (4) Geldfluss aus der Finanzierungstätigkeit (35 – 36)							0,00	0,00	0,00
SA5	Saldo (5) Geldfluss aus der voranschlagswirksamen Gebarung (Saldo 3 + Saldo 4)							-46 000,12	-40 500,00	-5 500,12

	MVAG	MVAG	VCQU	Ergebnisrechnung			Finanzierungsrechnung				
				EH	FH		RA 2023	VA 2023	RA - VA	RA 2023	VA 2023
8 Dienstleistungen											
81	Öffentliche Einrichtungen (soweit nicht dem Abschnitt 85 zuzuordnen)										
814	Straßenreinigung										
814000	Straßenreinigung										
Operative Gebarung											
2/814000+817000	Erträge aus der Auflösung von sonstigen Rückstellungen		2117			2 931,21			2 931,21		
SU 21 / 31	Summe Erträge / Einzahlungen operative Gebarung					2 931,21	0,00	2 931,21	0,00	0,00	0,00
1/814000-452000	Treibstoff	2221	3221	23		4 794,03	6 000,00	-1 205,97	4 794,03	6 000,00	-1 205,97
1/814000-453000	Schmier und Schleifmittel	2221	3221	23			200,00	-200,00		200,00	-200,00
1/814000-511000	Geldbezüge der Vertragsbediensteten in handwerklicher Verwendung	2211	3211	20		106 415,39	115 500,00	-9 084,61	106 415,39	115 500,00	-9 084,61
1/814000-569000	Sonstige Nebengebühren	2211	3211	20		3 282,90	1 200,00	2 082,90	3 282,90	1 200,00	2 082,90
1/814000-580000	DG-Beiträge zum Ausgleichsfonds für Familienbeihilfen	2212	3212	20		4 059,00	4 200,00	-141,00	4 059,00	4 200,00	-141,00
1/814000-582000	Sonstige Dienstgeberbeiträge zur sozialen Sicherheit	2212	3212	20		23 123,22	24 800,00	-1 676,78	23 123,22	24 800,00	-1 676,78
1/814000-592000	Dotierung von Rückstellungen für Jubiläumszuwendungen		2214				4 800,00	-4 800,00			
1/814000-617000	Instandhaltung Kehrmaschine	2224	3224	24		11 884,34	9 200,00	2 684,34	11 884,34	9 200,00	2 684,34
1/814000-618000	Instandhaltung von sonstigen Anlage	2224	3224	24			300,00	-300,00		300,00	-300,00
1/814000-670000	Versicherungen	2222	3222	24		12 803,99	13 000,00	-196,01	12 803,99	13 000,00	-196,01
1/814000-680000	Planmäßige Abschreibung	2226				4 584,37	300,00	4 284,37			
1/814000-705000	Operating Leasing	2223	3223	24		61 570,19	64 000,00	-2 429,81	61 570,19	64 000,00	-2 429,81
1/814000-710000	Öffentliche Abgaben (Ausgaben), ohne Gebühren gemäß FAG	2225	3225	24			500,00	-500,00		500,00	-500,00
1/814000-724000	Reisegebühren	2225	3225	24		99,12	100,00	-0,88	99,12	100,00	-0,88
1/814000-728000	Entgelte für sonstige Leistungen	2225	3225	24		7 156,80	10 000,00	-2 843,20	7 156,80	10 000,00	-2 843,20
1/814000-729000	Sonstige Ausgaben	2225	3225	24			100,00	-100,00		100,00	-100,00
1/814000-768000	sonstige laufende Transferzahlungen Valida	2234	3234	27		946,11	900,00	46,11	946,11	900,00	46,11
SU 22 / 32	Summe Aufwendungen / Auszahlungen operative Gebarung					240 719,46	255 100,00	-14 380,54	236 135,09	250 000,00	-13 864,91
SA 0 / SA 1	(0) Nettoergebnis (21 - 22) / (1) Geldfluss operative Gebarung (31 - 32)					-237 788,25	-255 100,00	17 311,75	-236 135,09	-250 000,00	13 864,91
SU 23	Summe Haushaltsrücklagen					0,00	0,00	0,00	0,00	0,00	0,00
SA00	Nettoergebnis nach Zuw./Entn. Haushaltsrücklagen (Saldo 0 +/- SU23)					-237 788,25	-255 100,00	17 311,75			
Investive Gebarung											
SU 33	Summe Einzahlungen investive Gebarung								0,00	0,00	0,00

		MVAG			Ergebnisrechnung			Finanzierungsrechnung		
		EH	FH	VCQU	RA 2023	VA 2023	RA - VA	RA 2023	VA 2023	RA - VA
1/814000-030000	Werkzeuge (hochwertig) und sonstige Erzeugungshilfsmittel		3414	2 41				7 174,28	6 500,00	674,28
SU 34	Summe Auszahlungen investive Gebarung							7 174,28	6 500,00	674,28
SA2	Saldo (2) Geldfluss aus der Investiven Gebarung (33 – 34)							-7 174,28	-6 500,00	-674,28
SA3	Saldo (3) Nettofinanzierungssaldo (Saldo 1 + Saldo 2)							-243 309,37	-256 500,00	13 190,63
Finanzierungstätigkeit										
SU 35	Summe Einzahlungen aus der Finanzierungstätigkeit							0,00	0,00	0,00
SU 36	Summe Auszahlungen aus der Finanzierungstätigkeit							0,00	0,00	0,00
SA4	Saldo (4) Geldfluss aus der Finanzierungstätigkeit (35 – 36)							0,00	0,00	0,00
SA5	Saldo (5) Geldfluss aus der voranschlagswirksamen Gebarung (Saldo 3 + Saldo 4)							-243 309,37	-256 500,00	13 190,63
815	Park- und Gartenanlagen, Kinderspielplätze									
815000	Park- und Gartenanlagen, Kinderspielplätze									
Operative Gebarung										
2/815000+808000	Holzverkauf	2116	3116	16	6 673,81	6 000,00	673,81	6 673,81	6 000,00	673,81
2/815000+817000	Erträge aus der Auflösung von sonstigen Rückstellungen	2117			2 435,62		2 435,62			
2/815000+828000	Rückersatz von Aufwendungen	2116	3116	18	641,44		641,44	641,44		641,44
SU 21 / 31	Summe Erträge / Einzahlungen operative Gebarung				9 750,87	6 000,00	3 750,87	7 315,25	6 000,00	1 315,25
1/815000-400000	Geringwertige Wirtschaftsgüter, Gassibeutel etc.	2221	3221	23	5 674,39	4 000,00	1 674,39	5 731,38	4 000,00	1 731,38
1/815000-420000	Pflanzliche Rohstoffe wie Rasensamen, Saatgut, Setzlinge Blumen	2221	3221	23	984,57	1 000,00	-15,43	984,57	1 000,00	-15,43
1/815000-452000	Treibstoffe	2221	3221	23	977,82	2 000,00	-1 022,18	977,82	2 000,00	-1 022,18
1/815000-453000	Schmier- und Schleifmittel	2221	3221	23	51,78	500,00	-448,22	51,78	500,00	-448,22
1/815000-511000	Geldbezüge der Vertragsbediensteten in handwerklicher Verwendung	2211	3211	20	82 020,73	79 000,00	3 020,73	82 020,73	79 000,00	3 020,73
1/815000-569000	Sonstige Nebengebühren	2211	3211	20	505,50	800,00	-294,50	505,50	800,00	-294,50
1/815000-580000	DG-Beiträge zum Ausgleichsfonds für Familienbeihilfen	2212	3212	20	3 054,00	3 000,00	54,00	3 054,00	3 000,00	54,00
1/815000-582000	Sonstige Dienstgeberbeiträge zur sozialen Sicherheit	2212	3212	20	17 296,92	16 800,00	496,92	17 296,92	16 800,00	496,92
1/815000-592000	Dotierung von Rückstellungen für Jubiläumszuwendungen	2214				4 500,00	-4 500,00			
1/815000-610000	Instandhaltung v.Grund u.Boden	2224	3224	24	11 355,07	12 500,00	-1 144,93	11 794,63	12 500,00	-705,37
1/815000-610010	Ersatzpflanzungen Alleebäume	2224	3224	24		10 000,00	-10 000,00		10 000,00	-10 000,00
1/815000-616000	Instandhaltung v. Geräten u. Masch.	2224	3224	24	3 896,18	3 000,00	896,18	3 896,18	3 000,00	896,18
1/815000-618000	Instandhaltung v. Spielplätzen, Geräten, etc.	2224	3224	24	12 611,61	12 000,00	611,61	12 611,61	12 000,00	611,61
1/815000-680000	Planmäßige Abschreibung	2226			7 644,66	3 100,00	4 544,66			
1/815000-700000	Miet- und Pachtaufwand	2223	3223	24	1 002,63	3 700,00	-2 697,37	1 002,63	3 700,00	-2 697,37

		MVAG			Ergebnisrechnung			Finanzierungsrechnung		
		EH	FH	VCQU	RA 2023	VA 2023	RA - VA	RA 2023	VA 2023	RA - VA
1/815000-724000	Reisegebühren	2225	3225	24	26,88		26,88	26,88		26,88
1/815000-728000	Baumkataster	2225	3225	24	8 236,20	8 500,00	-263,80	8 236,20	8 500,00	-263,80
1/815000-729000	Sonstige Ausgaben Bepflanzung,	2225	3225	24	27 345,93	44 000,00	-16 654,07	27 345,93	44 000,00	-16 654,07
1/815000-768000	Sonstige laufende Transferzahlungen Valida	2234	3234	27	441,47	200,00	241,47	441,47	200,00	241,47
SU 22 / 32	Summe Aufwendungen / Auszahlungen operative Gebarung				183 126,34	208 600,00	-25 473,66	175 978,23	201 000,00	-25 021,77
SA 0 / SA 1	(0) Nettoergebnis (21 - 22) / (1) Geldfluss operative Gebarung (31 - 32)				-173 375,47	-202 600,00	29 224,53	-168 662,98	-195 000,00	26 337,02
SU 23	Summe Haushaltsrücklagen				0,00	0,00	0,00	0,00	0,00	0,00
SA00	Nettoergebnis nach Zuw./Entn. Haushaltsrücklagen (Saldo 0 +/- SU23)				-173 375,47	-202 600,00	29 224,53			
Investive Gebarung										
SU 33	Summe Einzahlungen investive Gebarung							0,00	0,00	0,00
1/815000-030000	Sonstige Hilfsmittel Rasenmäher, Bohrmaschinen Geräte z. Schneiden, Schleifen		3414	2 41				1 113,00	1 000,00	113,00
1/815000-042000	Sonst. Einrichtungen Parkbänke		3415	2 41				3 405,00	3 000,00	405,00
SU 34	Summe Auszahlungen investive Gebarung							4 518,00	4 000,00	518,00
SA2	Saldo (2) Geldfluss aus der Investiven Gebarung (33 - 34)							-4 518,00	-4 000,00	-518,00
SA3	Saldo (3) Nettofinanzierungssaldo (Saldo 1 + Saldo 2)							-173 180,98	-199 000,00	25 819,02
Finanzierungstätigkeit										
SU 35	Summe Einzahlungen aus der Finanzierungstätigkeit							0,00	0,00	0,00
SU 36	Summe Auszahlungen aus der Finanzierungstätigkeit							0,00	0,00	0,00
SA4	Saldo (4) Geldfluss aus der Finanzierungstätigkeit (35 - 36)							0,00	0,00	0,00
SA5	Saldo (5) Geldfluss aus der voranschlagswirksamen Gebarung (Saldo 3 + Saldo 4)							-173 180,98	-199 000,00	25 819,02
816	Öffentliche Beleuchtung und öffentliche Uhren									
816000	Öffentliche Beleuchtung und öffentliche Uhren									
Operative Gebarung										
SU 21 / 31	Summe Erträge / Einzahlungen operative Gebarung				0,00	0,00	0,00	0,00	0,00	0,00
1/816000-600000	Energiecontracting	2222	3222	24	229 984,56	230 000,00	-15,44	229 984,56	230 000,00	-15,44
1/816000-611000	Instandhaltung Beleuchtung	2224	3224	24	2 321,12	2 000,00	321,12	2 321,12	2 000,00	321,12
SU 22 / 32	Summe Aufwendungen / Auszahlungen operative Gebarung				232 305,68	232 000,00	305,68	232 305,68	232 000,00	305,68
SA 0 / SA 1	(0) Nettoergebnis (21 - 22) / (1) Geldfluss operative Gebarung (31 - 32)				-232 305,68	-232 000,00	-305,68	-232 305,68	-232 000,00	-305,68
SU 23	Summe Haushaltsrücklagen				0,00	0,00	0,00	0,00	0,00	0,00
SA00	Nettoergebnis nach Zuw./Entn. Haushaltsrücklagen (Saldo 0 +/- SU23)				-232 305,68	-232 000,00	-305,68			
Investive Gebarung										
SU 33	Summe Einzahlungen investive Gebarung							0,00	0,00	0,00
SU 34	Summe Auszahlungen investive Gebarung							0,00	0,00	0,00
SA2	Saldo (2) Geldfluss aus der Investiven Gebarung (33 - 34)							0,00	0,00	0,00
SA3	Saldo (3) Nettofinanzierungssaldo (Saldo 1 + Saldo 2)							-232 305,68	-232 000,00	-305,68

		MVAG	MVAG	VCQU	Ergebnisrechnung			Finanzierungsrechnung		
		EH	FH		RA 2023	VA 2023	RA - VA	RA 2023	VA 2023	RA - VA
Finanzierungstätigkeit										
SU 35	Summe Einzahlungen aus der Finanzierungstätigkeit							0,00	0,00	0,00
SU 36	Summe Auszahlungen aus der Finanzierungstätigkeit							0,00	0,00	0,00
SA4	Saldo (4) Geldfluss aus der Finanzierungstätigkeit (35 – 36)							0,00	0,00	0,00
SA5	Saldo (5) Geldfluss aus der voranschlagswirksamen Gebarung (Saldo 3 + Saldo 4)							-232 305,68	-232 000,00	-305,68
817	Friedhöfe (einschließlich Einsegnungshallen und Krematorien)									
817000	Friedhöfe									
Operative Gebarung										
2/817000+817000	Erträge aus der Auflösung von sonstigen Rückstellungen	2117			163,94		163,94			
2/817000+852000	Grabstellengebühren	2113	3113	12	52 250,00	45 000,00	7 250,00	52 656,00	45 000,00	7 656,00
2/817000+852002	Gebühren für Urnenstele	2113	3113	12		7 000,00	-7 000,00		7 000,00	-7 000,00
2/817000+852100	Begräbnisgebühren	2113	3113	12	49 454,68	50 000,00	-545,32	48 154,68	50 000,00	-1 845,32
SU 21 / 31	Summe Erträge / Einzahlungen operative Gebarung				101 868,62	102 000,00	-131,38	100 810,68	102 000,00	-1 189,32
1/817000-400000	Geringwertige Anschaffungen Bekleidung, Werkzeuge, Materialien etc.	2221	3221	23	3 083,95	1 500,00	1 583,95	2 258,35	1 500,00	758,35
1/817000-420000	sonstige Roh-, Hilfs- und Baustoffe	2221	3221	23	536,40	1 000,00	-463,60	536,40	1 000,00	-463,60
1/817000-430000	Getränke	2221	3221	23	286,56	300,00	-13,44	286,56	300,00	-13,44
1/817000-454000	Reinigungsmittel	2221	3221	23	1 338,26	1 100,00	238,26	1 338,26	1 100,00	238,26
1/817000-510000	Geldbezüge der Vertragsbediensteten der Verwaltung	2211	3211	20	19 424,64	21 400,00	-1 975,36	19 424,64	21 400,00	-1 975,36
1/817000-511000	Geldbezüge der Vertragsbediensteten in handwerklicher Verwendung	2211	3211	20	50 721,67	25 000,00	25 721,67	50 721,67	25 000,00	25 721,67
1/817000-569000	Sonstige Nebengebühren	2211	3211	20	2 370,76	2 000,00	370,76	2 370,76	2 000,00	370,76
1/817000-580000	DG-Beiträge zum Ausgleichsfonds für Familienbeihilfen	2212	3212	20	808,18	900,00	-91,82	808,18	900,00	-91,82
1/817000-582000	Sonstige Dienstgeberbeiträge zur sozialen Sicherheit	2212	3212	20	15 334,00	16 000,00	-666,00	15 334,00	16 000,00	-666,00
1/817000-592000	Dotierung von Rückstellungen für Jubiläumswendungen	2214				400,00	-400,00			
1/817000-600000	Stromkosten	2222	3222	24	5 388,30	6 000,00	-611,70	5 960,18	6 000,00	-39,82
1/817000-610000	Instandhaltung	2224	3224	24	35 684,66	36 000,00	-315,34	35 701,60	36 000,00	-298,40
1/817000-614000	Instandhaltung Halle	2224	3224	24	1 341,64	2 000,00	-658,36	1 614,32	2 000,00	-385,68
1/817000-631000	Telefon- u. Funkgebühren	2222	3222	24	360,02	300,00	60,02	357,83	300,00	57,83
1/817000-670000	Versicherungen	2222	3222	24	491,48	600,00	-108,52	491,48	600,00	-108,52
1/817000-680000	Planmäßige Abschreibung	2226			11 477,30	10 200,00	1 277,30			
1/817000-724000	Reisegebühren	2225	3225	24		100,00	-100,00		100,00	-100,00
1/817000-728000	Beerdigungsarbeiten durch Dritte	2225	3225	24	26 794,62	30 000,00	-3 205,38	26 140,62	30 000,00	-3 859,38

		MVAG			Ergebnisrechnung			Finanzierungsrechnung		
		EH	FH	VCQU	RA 2023	VA 2023	RA - VA	RA 2023	VA 2023	RA - VA
1/817000-768000	VALIDA	2234	3234	27	977,32	1 000,00	-22,68	977,32	1 000,00	-22,68
SU 22 / 32	Summe Aufwendungen / Auszahlungen operative Gebarung				176 419,76	155 800,00	20 619,76	164 322,17	145 200,00	19 122,17
SA 0 / SA 1	(0) Nettoergebnis (21 - 22) / (1) Geldfluss operative Gebarung (31 - 32)				-74 551,14	-53 800,00	-20 751,14	-63 511,49	-43 200,00	-20 311,49
SU 23	Summe Haushaltsrücklagen				0,00	0,00	0,00	0,00	0,00	0,00
SA00	Nettoergebnis nach Zuw./Entn. Haushaltsrücklagen (Saldo 0 +/- SU23)				-74 551,14	-53 800,00	-20 751,14			
Investive Gebarung										
SU 33	Summe Einzahlungen investive Gebarung							0,00	0,00	0,00
SU 34	Summe Auszahlungen investive Gebarung							0,00	0,00	0,00
SA2	Saldo (2) Geldfluss aus der Investiven Gebarung (33 - 34)							0,00	0,00	0,00
SA3	Saldo (3) Nettofinanzierungssaldo (Saldo 1 + Saldo 2)							-63 511,49	-43 200,00	-20 311,49
Finanzierungstätigkeit										
SU 35	Summe Einzahlungen aus der Finanzierungstätigkeit							0,00	0,00	0,00
SU 36	Summe Auszahlungen aus der Finanzierungstätigkeit							0,00	0,00	0,00
SA4	Saldo (4) Geldfluss aus der Finanzierungstätigkeit (35 - 36)							0,00	0,00	0,00
SA5	Saldo (5) Geldfluss aus der voranschlagswirksamen Gebarung (Saldo 3 + Saldo 4)							-63 511,49	-43 200,00	-20 311,49
82 Betriebsähnliche Einrichtungen und Betriebe										
820 Wirtschaftshöfe										
820000 Dienstleistungen Bauhof										
Operative Gebarung										
2/820000+811000	Vermietung von Heurigengarnituren	2115	3115	14		100,00	-100,00		100,00	-100,00
2/820000+813000	Erträge aus der Auflösung von Investitionszuschüssen (Kapitaltransfers)	2127			3 618,34	3 600,00	18,34			
2/820000+817000	Erträge aus der Auflösung von sonstigen Rückstellungen	2117			8 248,58		8 248,58			
2/820000+828000	Sonstige Einnahmen	2116	3116	18	903,66	1 000,00	-96,34	351,66	1 000,00	-648,34
2/820000+828100	Ersätze Energie	2116	3116	18	2 408,40	3 000,00	-591,60	2 408,40	3 000,00	-591,60
6/820000+829910	Sonstige Erträge	2116	3116	1 18	58 566,37	60 000,00	-1 433,63	58 566,37	60 000,00	-1 433,63
SU 21 / 31	Summe Erträge / Einzahlungen operative Gebarung				73 745,35	67 700,00	6 045,35	61 326,43	64 100,00	-2 773,57
1/820000-400000	Geräte, Bekleidung, Güter unter 800,-	2221	3221	23	10 977,14	10 000,00	977,14	9 722,90	10 000,00	-277,10
1/820000-400100	geringw. Güter für Tischlerei/Haustechnik unter 800,-	2221	3221	23	5 898,99	4 600,00	1 298,99	5 766,73	4 600,00	1 166,73
1/820000-402000	Werkzeug Kleinmaterial	2221	3221	23	4 255,54	6 700,00	-2 444,46	4 291,94	6 700,00	-2 408,06
1/820000-420000	Roh- und Hilfsstoffe für das Baunebengewerbe Eisen etc.	2221	3221	23	2 006,92	2 000,00	6,92	2 006,92	2 000,00	6,92
1/820000-420100	Lacke, Grundierungen, Lösungsmittel	2221	3221	23	2 177,57	5 000,00	-2 822,43	1 952,21	5 000,00	-3 047,79
1/820000-451000	Beheizung	2221	3221	23	5 531,99	15 000,00	-9 468,01	3 366,00	15 000,00	-11 634,00
1/820000-452000	Treibstoff	2221	3221	23	36 362,27	56 000,00	-19 637,73	17 004,25	56 000,00	-38 995,75

		MVAG			Ergebnisrechnung			Finanzierungsrechnung		
		MVAG	MVAG	VCQU	RA 2023	VA 2023	RA - VA	RA 2023	VA 2023	RA - VA
		EH	FH							
1/820000-453000	Schmier und Schleif- mittel	2221	3221	23	2 653,94	2 100,00	553,94	2 653,94	2 100,00	553,94
1/820000-454000	Reinigungsmaterial	2221	3221	23	6 889,02	6 500,00	389,02	6 638,94	6 500,00	138,94
1/820000-456000	Schreib-, Zeichen- und sonstige Büromittel	2221	3221	23	2 167,13	3 000,00	-832,87	2 167,13	3 000,00	-832,87
1/820000-459000	Trenn u. Schweißmittel	2221	3221	23	2 144,31	2 500,00	-355,69	2 144,31	2 500,00	-355,69
1/820000-510000	Geldbezüge der Vertragsbediensteten der Verwaltung	2211	3211	20	117 692,79	109 100,00	8 592,79	117 692,79	109 100,00	8 592,79
1/820000-511000	Bezüge Vertr.Bed. in handw. Verwendung	2211	3211	20	416 013,60	397 700,00	18 313,60	416 013,60	397 700,00	18 313,60
1/820000-522000	Geldbezüge der nicht ganzjährig beschäftigten Angestellten	2211	3211	20	5 078,25		5 078,25	5 078,25		5 078,25
1/820000-523000	Geldbezüge der nicht ganzjährig beschäftigten Arbeiter	2211	3211	20	15 716,62	7 600,00	8 116,62	15 716,62	7 600,00	8 116,62
1/820000-569000	Sonstige Nebengebühren Fahrtkostenzuschuss	2211	3211	20	4 323,60	2 400,00	1 923,60	4 323,60	2 400,00	1 923,60
1/820000-580000	DG-Beiträge zum Ausgleichsfonds für Familienbeihilfen	2212	3212	20	18 441,43	18 500,00	-58,57	18 441,43	18 500,00	-58,57
1/820000-582000	Sonstige Dienstgeberbeiträge zur sozialen Sicherheit	2212	3212	20	117 869,60	110 600,00	7 269,60	117 869,60	110 600,00	7 269,60
1/820000-591000	Dotierung von Rückstellungen für Abfertigungen	2214			55,59	1 400,00	-1 344,41			
1/820000-592000	Dotierung von Rückstellungen für Jubiläumszuwendungen	2214			242,21	17 400,00	-17 157,79			
1/820000-600000	Stromkosten	2222	3222	24	2 669,10	15 000,00	-12 330,90	4 476,06	15 000,00	-10 523,94
1/820000-614000	Instandhaltung Gebäude	2224	3224	24	14 493,94	42 000,00	-27 506,06	45 164,55	42 000,00	3 164,55
1/820000-616000	Instandhaltung EDV Anlage	2224	3224	24	3 460,07	4 500,00	-1 039,93	3 463,34	4 500,00	-1 036,66
1/820000-616100	Instandhaltung Kopiergerät	2224	3224	24	2 015,00	2 200,00	-185,00	2 231,40	2 200,00	31,40
1/820000-617000	Instandhaltung der Fahrzeuge	2224	3224	24	31 538,58	30 000,00	1 538,58	31 538,58	30 000,00	1 538,58
1/820000-618000	Instandhaltung der Einrichtung	2224	3224	24	288,36	1 000,00	-711,64	288,36	1 000,00	-711,64
1/820000-618010	Reinigung Dienstkleidung	2224	3224	24	15 400,99	15 400,00	0,99	15 347,09	15 400,00	-52,91
1/820000-631000	Telefon-und Funkgebühren	2222	3222	24	4 541,23	5 000,00	-458,77	4 256,12	5 000,00	-743,88
1/820000-650000	Zinsen für Finanzschulden in Euro	2241	3241	25	618,86	200,00	418,86	618,86	200,00	418,86
1/820000-651000	Zinsaufwand für Finanzierungsleasing	2241	3241	25		4 000,00	-4 000,00		4 000,00	-4 000,00
1/820000-670000	Versicherungen	2222	3222	24	43 933,65	41 300,00	2 633,65	43 933,65	41 300,00	2 633,65
1/820000-680000	Planmäßige Abschreibung	2226			70 032,96	39 100,00	30 932,96			
1/820000-700000	Miete Leihgeräte	2223	3223	24	8 067,92	13 000,00	-4 932,08	8 067,92	13 000,00	-4 932,08
1/820000-700100	Akku-Miete	2223	3223	24	1 044,00	900,00	144,00	1 044,00	900,00	144,00
1/820000-705000	Operating Leasing	2223	3223	24	28 106,93	30 000,00	-1 893,07	28 106,93	30 000,00	-1 893,07
1/820000-710000	Steuern und Abgaben (StraBAG, KR)	2225	3225	24	5 214,26	3 500,00	1 714,26	5 312,29	3 500,00	1 812,29
1/820000-711000	Geb. f.d. Ben. v. Gde.Einrichtungen und -anlagen gem. FAG (Ausgabe)	2225	3225	24	1 272,44	1 300,00	-27,56	1 272,44	1 300,00	-27,56
1/820000-723200	Getränke	2225	3225	24	6 843,39	6 000,00	843,39	7 477,47	6 000,00	1 477,47

		MVAG			Ergebnisrechnung			Finanzierungsrechnung		
		EH	FH	VCQU	RA 2023	VA 2023	RA - VA	RA 2023	VA 2023	RA - VA
1/820000-724000	Reisekosten	2225	3225	24	329,70	1 000,00	-670,30	329,70	1 000,00	-670,30
1/820000-728000	Brandschutzbeauftragter	2225	3225	24	515,12	800,00	-284,88	543,92	800,00	-256,08
1/820000-729000	sonstige Ausgaben	2225	3225	24	3 162,81	3 000,00	162,81	3 869,81	3 000,00	869,81
1/820000-768000	Sonstige laufende Transferzahlungen Valida	2234	3234	27	5 138,94	4 500,00	638,94	5 138,94	4 500,00	638,94
SU 22 / 32	Summe Aufwendungen / Auszahlungen operative Gebarung				1 025 186,76	1 041 800,00	-16 613,24	965 332,59	983 900,00	-18 567,41
SA 0 / SA 1	(0) Nettoergebnis (21 - 22) / (1) Geldfluss operative Gebarung (31 - 32)				-951 441,41	-974 100,00	22 658,59	-904 006,16	-919 800,00	15 793,84
SU 23	Summe Haushaltsrücklagen				0,00	0,00	0,00	0,00	0,00	0,00
SA00	Nettoergebnis nach Zuw./Entn. Haushaltsrücklagen (Saldo 0 +/- SU23)				-951 441,41	-974 100,00	22 658,59			
Investive Gebarung										
SU 33	Summe Einzahlungen investive Gebarung							0,00	0,00	0,00
1/820000-006000	Allgemeine Anlagen (Tor, Tank, etc.)		3412	2 40				2 101,79	3 000,00	-898,21
1/820000-020000	Anschaffung von Maschinen		3414	2 41					9 000,00	-9 000,00
1/820000-030000	Werkzeuge und sonstige Erzeugungsmittel		3414	2 41					5 000,00	-5 000,00
1/820000-040000	Ankauf Fahrzeuge, hochw. Zusatzausstattungen (Reifen, Schneeketten etc.)		3414	2 41				62 730,68	50 000,00	12 730,68
1/820000-042000	Ausstattung Gebäude		3415	1 41				58 566,37	60 000,00	-1 433,63
1/820000-042100	Betriebsausstattung Einrichtung		3415	2 41				3 197,37	4 500,00	-1 302,63
SU 34	Summe Auszahlungen investive Gebarung							126 596,21	131 500,00	-4 903,79
SA2	Saldo (2) Geldfluss aus der Investiven Gebarung (33 - 34)							-126 596,21	-131 500,00	4 903,79
SA3	Saldo (3) Nettofinanzierungssaldo (Saldo 1 + Saldo 2)							-1 030 602,37	-1 051 300,00	20 697,63
Finanzierungstätigkeit										
SU 35	Summe Einzahlungen aus der Finanzierungstätigkeit							0,00	0,00	0,00
1/820000-310000	Finanzierungsleasing Renault Kangoo		3615					4 263,10	5 000,00	-736,90
1/820000-310200	Leasing Bagger		3615					14 852,64	16 500,00	-1 647,36
SU 36	Summe Auszahlungen aus der Finanzierungstätigkeit							19 115,74	21 500,00	-2 384,26
SA4	Saldo (4) Geldfluss aus der Finanzierungstätigkeit (35 - 36)							-19 115,74	-21 500,00	2 384,26
SA5	Saldo (5) Geldfluss aus der voranschlagswirksamen Gebarung (Saldo 3 + Saldo 4)							-1 049 718,11	-1 072 800,00	23 081,89
84	Liegenschaften, Wohn- und Geschäftsgebäude									
840	Grundbesitz									
840000	Grundbesitz									
Operative Gebarung										
2/840000+801000	Veräußerungen von Grundstücken und Grundstückseinrichtungen	2116		30		900 000,00	-900 000,00			
2/840000+811000	Pacht, Benützungsggeb.	2115	3115	14	7 547,87	7 400,00	147,87	7 362,58	7 400,00	-37,42

		MVAG			Ergebnisrechnung			Finanzierungsrechnung		
		EH	FH	VCQU	RA 2023	VA 2023	RA - VA	RA 2023	VA 2023	RA - VA
2/840000+861000	Laufende Transferzahlungen von Ländern und Landesfonds	2121	3121	15	6 507,49	6 500,00	7,49	6 507,49	6 500,00	7,49
SU 21 / 31	Summe Erträge / Einzahlungen operative Gebarung				14 055,36	913 900,00	-899 844,64	13 870,07	13 900,00	-29,93
1/840000-600000	Energiebezüge	2222	3222	24	207,23	1 100,00	-892,77	71,40	1 100,00	-1 028,60
1/840000-650000	Zinsen für Finanzschulden - Inland	2241	3241	25	8 262,19	8 500,00	-237,81	8 262,19	8 500,00	-237,81
1/840000-683000	Verluste aus dem Abgang von Sachanlagen und immateriellen Vermögenswerten	2226				600 000,00	-600 000,00			
1/840000-710000	Öffentliche Abgaben (Ausgaben), ohne Gebühren gemäß FAG	2225	3225	24	1 287,64	1 900,00	-612,36	1 287,64	1 900,00	-612,36
1/840000-711000	Wassergebühr	2225	3225	24	77,11	100,00	-22,89	77,11	100,00	-22,89
SU 22 / 32	Summe Aufwendungen / Auszahlungen operative Gebarung				9 834,17	611 600,00	-601 765,83	9 698,34	11 600,00	-1 901,66
SA 0 / SA 1	(0) Nettoergebnis (21 - 22) / (1) Geldfluss operative Gebarung (31 - 32)				4 221,19	302 300,00	-298 078,81	4 171,73	2 300,00	1 871,73
SU 23	Summe Haushaltsrücklagen				0,00	0,00	0,00	0,00	0,00	0,00
SA00	Nettoergebnis nach Zuw./Entn. Haushaltsrücklagen (Saldo 0 +/- SU23)				4 221,19	302 300,00	-298 078,81			
Investive Gebarung										
2/840000+801000	Veräußerungen von Grundstücken und Grundstückseinrichtungen		3312	30					900 000,00	-900 000,00
SU 33	Summe Einzahlungen investive Gebarung							0,00	900 000,00	-900 000,00
SU 34	Summe Auszahlungen investive Gebarung							0,00	0,00	0,00
SA2	Saldo (2) Geldfluss aus der Investiven Gebarung (33 - 34)							0,00	900 000,00	-900 000,00
SA3	Saldo (3) Nettofinanzierungssaldo (Saldo 1 + Saldo 2)							4 171,73	902 300,00	-898 128,27
Finanzierungstätigkeit										
SU 35	Summe Einzahlungen aus der Finanzierungstätigkeit							0,00	0,00	0,00
1/840000-346000	Investitionsdarlehen von Kreditinstituten		3614	65				42 002,02	42 000,00	2,02
SU 36	Summe Auszahlungen aus der Finanzierungstätigkeit							42 002,02	42 000,00	2,02
SA4	Saldo (4) Geldfluss aus der Finanzierungstätigkeit (35 - 36)							-42 002,02	-42 000,00	-2,02
SA5	Saldo (5) Geldfluss aus der voranschlagswirksamen Gebarung (Saldo 3 + Saldo 4)							-37 830,29	860 300,00	-898 130,29
840001	Grundkauf WLV									
Operative Gebarung										
SU 21 / 31	Summe Erträge / Einzahlungen operative Gebarung				0,00	0,00	0,00	0,00	0,00	0,00
SU 22 / 32	Summe Aufwendungen / Auszahlungen operative Gebarung				0,00	0,00	0,00	0,00	0,00	0,00
SA 0 / SA 1	(0) Nettoergebnis (21 - 22) / (1) Geldfluss operative Gebarung (31 - 32)				0,00	0,00	0,00	0,00	0,00	0,00
SU 23	Summe Haushaltsrücklagen				0,00	0,00	0,00	0,00	0,00	0,00
SA00	Nettoergebnis nach Zuw./Entn. Haushaltsrücklagen (Saldo 0 +/- SU23)				0,00	0,00	0,00			
Investive Gebarung										
SU 33	Summe Einzahlungen investive Gebarung							0,00	0,00	0,00

	MVAG	MVAG	VCQU	Ergebnisrechnung			Finanzierungsrechnung			
				EH	FH		RA 2023	VA 2023	RA - VA	RA 2023
5/840001-001000	Unbebaute Grundstücke		3412	40				318,36		318,36
SU 34	Summe Auszahlungen investive Gebarung							318,36	0,00	318,36
SA2	Saldo (2) Geldfluss aus der Investiven Gebarung (33 – 34)							-318,36	0,00	-318,36
SA3	Saldo (3) Nettofinanzierungssaldo (Saldo 1 + Saldo 2)							-318,36	0,00	-318,36
Finanzierungstätigkeit										
SU 35	Summe Einzahlungen aus der Finanzierungstätigkeit							0,00	0,00	0,00
SU 36	Summe Auszahlungen aus der Finanzierungstätigkeit							0,00	0,00	0,00
SA4	Saldo (4) Geldfluss aus der Finanzierungstätigkeit (35 – 36)							0,00	0,00	0,00
SA5	Saldo (5) Geldfluss aus der voranschlagswirksamen Gebarung (Saldo 3 + Saldo 4)							-318,36	0,00	-318,36
842	Waldbesitz (soweit nicht bei 866)									
842000	Waldbesitz Gemeindewald									
Operative Gebarung										
SU 21 / 31	Summe Erträge / Einzahlungen operative Gebarung				0,00	0,00	0,00	0,00	0,00	0,00
1/842000-400000	Baumpflanzung	2221	3221	23	5 841,45	15 000,00	-9 158,55	6 543,45	15 000,00	-8 456,55
1/842000-610000	Instandhaltung von Grund und Boden	2224	3224	24	29 568,00	25 000,00	4 568,00	30 450,00	25 000,00	5 450,00
1/842000-710000	Öffentliche Abgaben (Ausgaben), ohne Gebühren gemäß FAG	2225	3225	24	771,70	2 100,00	-1 328,30	771,70	2 100,00	-1 328,30
SU 22 / 32	Summe Aufwendungen / Auszahlungen operative Gebarung				36 181,15	42 100,00	-5 918,85	37 765,15	42 100,00	-4 334,85
SA 0 / SA 1	(0) Nettoergebnis (21 - 22) / (1) Geldfluss operative Gebarung (31 – 32)				-36 181,15	-42 100,00	5 918,85	-37 765,15	-42 100,00	4 334,85
SU 23	Summe Haushaltsrücklagen				0,00	0,00	0,00	0,00	0,00	0,00
SA00	Nettoergebnis nach Zuw./Entn. Haushaltsrücklagen (Saldo 0 +/- SU23)				-36 181,15	-42 100,00	5 918,85			
Investive Gebarung										
SU 33	Summe Einzahlungen investive Gebarung							0,00	0,00	0,00
SU 34	Summe Auszahlungen investive Gebarung							0,00	0,00	0,00
SA2	Saldo (2) Geldfluss aus der Investiven Gebarung (33 – 34)							0,00	0,00	0,00
SA3	Saldo (3) Nettofinanzierungssaldo (Saldo 1 + Saldo 2)							-37 765,15	-42 100,00	4 334,85
Finanzierungstätigkeit										
SU 35	Summe Einzahlungen aus der Finanzierungstätigkeit							0,00	0,00	0,00
SU 36	Summe Auszahlungen aus der Finanzierungstätigkeit							0,00	0,00	0,00
SA4	Saldo (4) Geldfluss aus der Finanzierungstätigkeit (35 – 36)							0,00	0,00	0,00
SA5	Saldo (5) Geldfluss aus der voranschlagswirksamen Gebarung (Saldo 3 + Saldo 4)							-37 765,15	-42 100,00	4 334,85

	MVAG	MVAG	VCQU	Ergebnisrechnung			Finanzierungsrechnung				
				EH	FH		RA 2023	VA 2023	RA - VA	RA 2023	VA 2023
85											
851											
851000											
Operative Gebarung											
2/851000+813000	Erträge aus der Auflösung von Investitionszuschüssen (Kapitaltransfers)	2127			38 138,78	35 700,00	2 438,78				
2/851000+817000	Erträge aus der Auflösung von sonstigen Rückstellungen	2117			121,71		121,71				
2/851000+827000	Kostensätze für die Überlassung von Bediensteten an Dritte	2116	3116	18	55 686,25	55 000,00	686,25	55 686,25	55 000,00	686,25	
2/851000+829000	Sonstige Einnahmen	2116	3116	18	3 730,70		3 730,70	1 566,14		1 566,14	
2/851000+852100	Kanalbenutzungsgebühr	2113	3113	12	1 662 875,37	1 710 000,00	-47 124,63	1 665 266,53	1 710 000,00	-44 733,47	
2/851000+861000	KPC Kommunalkredit Zinsen	2121	3121	15	6 393,51	6 300,00	93,51	6 393,51	6 300,00	93,51	
2/851000+862000	Transferzlg. Abwasserverband	2121	3121	15	19 600,00	19 600,00		19 600,00	19 600,00		
SU 21 / 31	Summe Erträge / Einzahlungen operative Gebarung				1 786 546,32	1 826 600,00	-40 053,68	1 748 512,43	1 790 900,00	-42 387,57	
1/851000-400000	Geringwertige Wirtschaftsgüter (GWG)	2221	3221	23	863,90	1 500,00	-636,10	863,90	1 500,00	-636,10	
1/851000-510000	Geldbezüge der Vertragsbediensteten der Verwaltung	2211	3211	20	46 477,58	51 000,00	-4 522,42	46 477,58	51 000,00	-4 522,42	
1/851000-511000	Geldbezüge der Vertragsbediensteten in handwerklicher Verwendung	2211	3211	20	21 480,27	23 700,00	-2 219,73	21 480,27	23 700,00	-2 219,73	
1/851000-569000	Sonstige Nebengebühren	2211	3211	20	1 855,72	1 700,00	155,72	1 855,72	1 700,00	155,72	
1/851000-580000	DG-Beiträge zum Ausgleichsfonds für Familienbeihilfen	2212	3212	20	2 571,82	2 800,00	-228,18	2 571,82	2 800,00	-228,18	
1/851000-582000	Sonstige Dienstgeberbeiträge zur sozialen Sicherheit	2212	3212	20	14 816,54	16 100,00	-1 283,46	14 816,54	16 100,00	-1 283,46	
1/851000-592000	Dotierung von Rückstellungen für Jubiläumswendungen	2214				400,00	-400,00				
1/851000-600000	Stromkosten	2222	3222	24	8 112,29	10 500,00	-2 387,71	12 362,86	10 500,00	1 862,86	
1/851000-616000	Instandhaltung von Maschinen und maschinelle Anlagen	2224	3224	24		500,00	-500,00		500,00	-500,00	
1/851000-616100	Wartung Pumpstation	2224	3224	24		500,00	-500,00		500,00	-500,00	
1/851000-619000	Instandhaltung von Sonderanlagen	2224	3224	24	92 710,38	90 000,00	2 710,38	93 601,98	90 000,00	3 601,98	
1/851000-619100	Kanalkamerabefahrung	2224	3224	24	1 944,25	6 500,00	-4 555,75	1 944,25	6 500,00	-4 555,75	
1/851000-619200	Betreuung Kanalkataster	2224	3224	24	10 781,47	13 000,00	-2 218,53	10 781,47	13 000,00	-2 218,53	
1/851000-631000	Telekommunikationsdienste Wartungsleitung-Pumpstationen	2222	3222	24	679,19	400,00	279,19	636,79	400,00	236,79	
1/851000-650000	Kreditzinsen	2241	3241	25	13 966,72	12 600,00	1 366,72	13 966,72	12 600,00	1 366,72	
1/851000-680000	Planmäßige Abschreibung	2226			314 759,20	314 600,00	159,20				
1/851000-710000	Benützungsentgelt Kanal R. Graben, u.a.	2225	3225	24	240,27	500,00	-259,73	240,27	500,00	-259,73	
1/851000-710100	Gebrauchsabgabe	2225	3225	24	17 481,15	17 500,00	-18,85	17 481,15	17 500,00	-18,85	

		MVAG			Ergebnisrechnung			Finanzierungsrechnung		
		EH	FH	VCQU	RA 2023	VA 2023	RA - VA	RA 2023	VA 2023	RA - VA
1/851000-724000	Reisegebühren	2225	3225	24	192,78	300,00	-107,22	192,78	300,00	-107,22
1/851000-728000	Kanalbetreuung durch Dritte	2225	3225	24	24 115,52	21 700,00	2 415,52	24 115,52	21 700,00	2 415,52
1/851000-752000	Lfd.Transferzlg. an Abwasserverband	2231	3231	26	673 370,00	675 000,00	-1 630,00	673 370,00	675 000,00	-1 630,00
1/851000-752010	laufende Transferzahlungen an Abwasserverband Heiligenkreuz	2231	3231	26	17 327,16	17 400,00	-72,84	17 327,16	17 400,00	-72,84
1/851000-768000	Sonstige laufende Transferzahlungen Valida	2234	3234	27	491,12	500,00	-8,88	491,12	500,00	-8,88
SU 22 / 32	Summe Aufwendungen / Auszahlungen operative Gebarung				1 264 237,33	1 278 700,00	-14 462,67	954 577,90	963 700,00	-9 122,10
SA 0 / SA 1	(0) Nettoergebnis (21 - 22) / (1) Geldfluss operative Gebarung (31 - 32)				522 308,99	547 900,00	-25 591,01	793 934,53	827 200,00	-33 265,47
SU 23	Summe Haushaltsrücklagen				0,00	0,00	0,00	0,00	0,00	0,00
SA00	Nettoergebnis nach Zuw./Entn. Haushaltsrücklagen (Saldo 0 +/- SU23)				522 308,99	547 900,00	-25 591,01			
Investive Gebarung										
2/851000+300000	Kapitaltransfers von Bund, Bundesfonds und Bundeskammern		3331	33				6 430,70	7 000,00	-569,30
2/851000+307000	Kanalanschlussgebühren		3334	34				121 854,80	100 000,00	21 854,80
SU 33	Summe Einzahlungen investive Gebarung							128 285,50	107 000,00	21 285,50
1/851000-030000	Werkzeuge und sonstige Erzeugungsmittel		3414	2 41				1 204,41	1 200,00	4,41
SU 34	Summe Auszahlungen investive Gebarung							1 204,41	1 200,00	4,41
SA2	Saldo (2) Geldfluss aus der Investiven Gebarung (33 - 34)							127 081,09	105 800,00	21 281,09
SA3	Saldo (3) Nettofinanzierungssaldo (Saldo 1 + Saldo 2)							921 015,62	933 000,00	-11 984,38
Finanzierungstätigkeit										
SU 35	Summe Einzahlungen aus der Finanzierungstätigkeit							0,00	0,00	0,00
1/851000-346000	Investitionsdarlehen von Kreditinstituten		3614	65				236 116,11	247 300,00	-11 183,89
SU 36	Summe Auszahlungen aus der Finanzierungstätigkeit							236 116,11	247 300,00	-11 183,89
SA4	Saldo (4) Geldfluss aus der Finanzierungstätigkeit (35 - 36)							-236 116,11	-247 300,00	11 183,89
SA5	Saldo (5) Geldfluss aus der voranschlagswirksamen Gebarung (Saldo 3 + Saldo 4)							684 899,51	685 700,00	-800,49
851001	Kanal Hochrotherd									
Operative Gebarung										
SU 21 / 31	Summe Erträge / Einzahlungen operative Gebarung				0,00	0,00	0,00	0,00	0,00	0,00
1/851001-680000	Planmäßige Abschreibung	2226			291,73	300,00	-8,27			
SU 22 / 32	Summe Aufwendungen / Auszahlungen operative Gebarung				291,73	300,00	-8,27	0,00	0,00	0,00
SA 0 / SA 1	(0) Nettoergebnis (21 - 22) / (1) Geldfluss operative Gebarung (31 - 32)				-291,73	-300,00	8,27	0,00	0,00	0,00
SU 23	Summe Haushaltsrücklagen				0,00	0,00	0,00	0,00	0,00	0,00
SA00	Nettoergebnis nach Zuw./Entn. Haushaltsrücklagen (Saldo 0 +/- SU23)				-291,73	-300,00	8,27			
Investive Gebarung										
SU 33	Summe Einzahlungen investive Gebarung							0,00	0,00	0,00
SU 34	Summe Auszahlungen investive Gebarung							0,00	0,00	0,00

	MVAG	MVAG	VCQU	Ergebnisrechnung			Finanzierungsrechnung				
				EH	FH	RA 2023	VA 2023	RA - VA	RA 2023	VA 2023	RA - VA
SA2											
SA3											
Finanzierungstätigkeit											
SU 35											
SU 36											
SA4											
SA5											
851010											
Operative Gebarung											
SU 21 / 31											
SU 22 / 32											
SA 0 / SA 1											
SU 23											
SA00											
Investive Gebarung											
SU 33											
5/851010-004102											
SU 34											
SA2											
SA3											
Finanzierungstätigkeit											
SU 35											
SU 36											
SA4											
SA5											
852											
852000											
Operative Gebarung											
2/852000+813000											
2/852000+817000											
2/852000+829000											
2/852000+852000											
2/852000+852100											
2/852000+852200											

		MVAG			Ergebnisrechnung			Finanzierungsrechnung		
		EH	FH	VCQU	RA 2023	VA 2023	RA - VA	RA 2023	VA 2023	RA - VA
2/852000+852300	Abstellgebühr Umweltgrundstück Strauchschnitt	2113	3113	12	11 227,00	12 200,00	-973,00	11 215,10	12 200,00	-984,90
2/852000+852400	Kompostverkauf	2113	3113	12	4 220,38	5 000,00	-779,62	4 144,74	5 000,00	-855,26
SU 21 / 31	Summe Erträge / Einzahlungen operative Gebarung				952 951,42	973 400,00	-20 448,58	903 270,18	960 100,00	-56 829,82
1/852000-400000	Geringwertige An- schaffungen Werkzeuge etc.	2221	3221	23	3 301,19	3 500,00	-198,81	3 301,19	3 500,00	-198,81
1/852000-413000	Ankauf von Müllbehältern	2221	3221	23	6 920,84	6 000,00	920,84	7 035,84	6 000,00	1 035,84
1/852000-451000	Umweltgrundstück Heizung	2221	3221	23	745,29	2 000,00	-1 254,71	745,29	2 000,00	-1 254,71
1/852000-452000	Treibstoffe	2221	3221	23	7 584,34	1 700,00	5 884,34	7 584,34	1 700,00	5 884,34
1/852000-452010	Treibstoffe Kompostmaschinen	2221	3221	23	2 851,45	10 600,00	-7 748,55	2 851,45	10 600,00	-7 748,55
1/852000-456000	Schreib-, Zeichen- und sonstige Büromittel	2221	3221	23		200,00	-200,00		200,00	-200,00
1/852000-510000	Geldbezüge der Vertragsbediensteten der Verwaltung	2211	3211	20	4 809,29	4 500,00	309,29	4 809,29	4 500,00	309,29
1/852000-511000	Bezüge Vetrg.Bed. Schema II	2211	3211	20	124 900,00	124 900,00		124 900,00	124 900,00	
1/852000-522000	Geldbezüge der nicht ganzjährig Beschäftigten	2211	3211	20	3 385,45		3 385,45	3 385,45		3 385,45
1/852000-569000	Sonstige Nebengebühren Fahrtkostenzuschuss	2211	3211	20	809,85	1 400,00	-590,15	809,85	1 400,00	-590,15
1/852000-580000	DG-Beiträge zum Ausgleichsfonds für Familienbeihilfen	2212	3212	20	4 050,22	4 700,00	-649,78	4 050,22	4 700,00	-649,78
1/852000-582000	Sonstige Dienstgeberbeiträge zur sozialen Sicherheit	2212	3212	20	23 108,20	27 800,00	-4 691,80	23 108,20	27 800,00	-4 691,80
1/852000-592000	Dotierung von Rückstellungen für Jubiläumswendungen	2214				9 700,00	-9 700,00			
1/852000-600000	Stromkosten	2222	3222	24	1 108,87	3 000,00	-1 891,13	1 340,24	3 000,00	-1 659,76
1/852000-616000	Instandhaltung Maschinen und Geräte	2224	3224	24	10 983,71	11 000,00	-16,29	10 983,71	11 000,00	-16,29
1/852000-617000	Instandh.Fahrzeuge	2224	3224	24	28 157,55	7 600,00	20 557,55	28 157,55	7 600,00	20 557,55
1/852000-618000	Instandhaltung der Müllinseln	2224	3224	24	11,91	1 000,00	-988,09	11,91	1 000,00	-988,09
1/852000-619000	Instandhaltung Umweltgrundstück	2224	3224	24	1 628,25	2 000,00	-371,75	1 628,25	2 000,00	-371,75
1/852000-619010	Instandhaltung Kompostierungs- grundstück	2224	3224	24	2 952,60	4 000,00	-1 047,40	2 952,60	4 000,00	-1 047,40
1/852000-631000	Telefongebühren	2222	3222	24	538,49	800,00	-261,51	504,92	800,00	-295,08
1/852000-650000	Zinsen für Finanzschulden - Inland	2241	3241	25	4 379,85	5 300,00	-920,15	4 379,85	5 300,00	-920,15
1/852000-670000	Versicherungen	2222	3222	24	3 985,47	4 000,00	-14,53	3 985,47	4 000,00	-14,53
1/852000-680000	Planmäßige Abschreibung	2226			30 276,51	29 700,00	576,51			
1/852000-700000	Pachtzinse	2223	3223	24	7 759,12	7 800,00	-40,88	7 759,12	7 800,00	-40,88
1/852000-700010	Miete Leihgeräte	2223	3223	24	136,08	1 500,00	-1 363,92	136,08	1 500,00	-1 363,92
1/852000-710000	Steuern u.Abgaben (StraBAG, KR)	2225	3225	24	866,52	1 200,00	-333,48	866,52	1 200,00	-333,48
1/852000-724000	Reisegebühren	2225	3225	24	135,80	100,00	35,80	135,80	100,00	35,80
1/852000-726000	Abfallverbandsbeitrag	2225	3225	24	38 479,89	36 500,00	1 979,89	37 056,23	36 500,00	556,23

		MVAG			Ergebnisrechnung			Finanzierungsrechnung		
		MVAG	MVAG	VCQU	RA 2023	VA 2023	RA - VA	RA 2023	VA 2023	RA - VA
		EH	FH							
1/852000-728000	Müllentsorgung durch Dritte	2225	3225	24	177 661,53	173 000,00	4 661,53	176 451,50	173 000,00	3 451,50
1/852000-728010	Restmüll Planiegebühr	2225	3225	24	137 171,67	130 000,00	7 171,67	135 990,17	130 000,00	5 990,17
1/852000-728100	Kosten Sperrmüllentsorgung	2225	3225	24	81 685,08	75 000,00	6 685,08	79 114,11	75 000,00	4 114,11
1/852000-728200	Karton- und Papierentsorgung	2225	3225	24	45 685,67	42 000,00	3 685,67	45 995,35	42 000,00	3 995,35
1/852000-728300	Altholzentsorgung	2225	3225	24	4 666,87	8 000,00	-3 333,13	4 779,45	8 000,00	-3 220,55
1/852000-728400	Bauschuttentsorgung	2225	3225	24	19 328,94	21 000,00	-1 671,06	19 086,09	21 000,00	-1 913,91
1/852000-728410	Strassenkehricht	2225	3225	24	22 960,74	25 000,00	-2 039,26	22 960,74	25 000,00	-2 039,26
1/852000-728500	Entsorgung von Problemstoffen	2225	3225	24	10 558,87	10 000,00	558,87	10 354,12	10 000,00	354,12
1/852000-728510	Kosten der Gitterbox für E-Schrott und Fette	2225	3225	24	1 437,21	2 500,00	-1 062,79	1 398,71	2 500,00	-1 101,29
1/852000-728600	Kosten des Schreddern	2225	3225	24	6 814,40	5 000,00	1 814,40	6 814,40	5 000,00	1 814,40
1/852000-728700	Kompostüberwachung	2225	3225	24	1 468,80	2 500,00	-1 031,20	1 468,80	2 500,00	-1 031,20
1/852000-728800	Holzlagerplatzmiete	2225	3225	24	421,75	400,00	21,75	421,75	400,00	21,75
1/852000-729000	Schulung der Bediensteten	2225	3225	24	1 415,71	1 500,00	-84,29	1 310,00	1 500,00	-190,00
1/852000-729100	Umweltgrundstück sonst.Ausgaben	2225	3225	24	2 351,18	2 700,00	-348,82	2 375,18	2 700,00	-324,82
1/852000-768000	Sonstige laufende Transferzahlungen Valida	2234	3234	27	1 517,01	1 800,00	-282,99	1 517,01	1 800,00	-282,99
SU 22 / 32	Summe Aufwendungen / Auszahlungen operative Gebarung				829 012,17	812 900,00	16 112,17	792 516,75	773 500,00	19 016,75
SA 0 / SA 1	(0) Nettoergebnis (21 - 22) / (1) Geldfluss operative Gebarung (31 – 32)				123 939,25	160 500,00	-36 560,75	110 753,43	186 600,00	-75 846,57
SU 23	Summe Haushaltsrücklagen				0,00	0,00	0,00	0,00	0,00	0,00
SA00	Nettoergebnis nach Zuw./Entn. Haushaltsrücklagen (Saldo 0 +/- SU23)				123 939,25	160 500,00	-36 560,75			
Investive Gebarung										
SU 33	Summe Einzahlungen investive Gebarung							0,00	0,00	0,00
5/852000-006000	Brücke als Teil v. Wertstoffsammelzentrum		3412	1 40				238 630,86	260 000,00	-21 369,14
5/852000-010000	Wertstoffsammelzentrum		3413	1 40				6 372,08	25 000,00	-18 627,92
1/852000-042000	Betriebs u. Geschäftsausstattung		3415	2 41					1 000,00	-1 000,00
1/852000-042100	Anschaffung Müllinseln		3415	2 41					1 000,00	-1 000,00
1/852000-050000	Kompostanlage		3412	2 40					22 000,00	-22 000,00
SU 34	Summe Auszahlungen investive Gebarung							245 002,94	309 000,00	-63 997,06
SA2	Saldo (2) Geldfluss aus der Investiven Gebarung (33 – 34)							-245 002,94	-309 000,00	63 997,06
SA3	Saldo (3) Nettofinanzierungssaldo (Saldo 1 + Saldo 2)							-134 249,51	-122 400,00	-11 849,51
Finanzierungstätigkeit										
6/852000+346000	Darlehen Kompost-Holzlager		3514	1 55				300 000,00		300 000,00
SU 35	Summe Einzahlungen aus der Finanzierungstätigkeit							300 000,00	0,00	300 000,00
1/852000-310000	Verbindlichkeiten aus Finanzierungsleasing LKW NVA2021		3615					18 512,32	10 000,00	8 512,32
1/852000-346000	Darlehen Tilgung Kreditinstituten		3614	65				74 900,00	75 200,00	-300,00
SU 36	Summe Auszahlungen aus der Finanzierungstätigkeit							93 412,32	85 200,00	8 212,32

		MVAG			Ergebnisrechnung			Finanzierungsrechnung		
		EH	FH	VCQU	RA 2023	VA 2023	RA - VA	RA 2023	VA 2023	RA - VA
SA4	Saldo (4) Geldfluss aus der Finanzierungstätigkeit (35 – 36)							206 587,68	-85 200,00	291 787,68
SA5	Saldo (5) Geldfluss aus der voranschlagswirksamen Gebarung (Saldo 3 + Saldo 4)							72 338,17	-207 600,00	279 938,17
853	Betriebe für die Errichtung und Verwaltung von Wohn- und Geschäftsgebäuden									
853000	Betriebe für die Errichtung und Verw. von Wohn- u. Geschäftsgeb.									
Operative Gebarung										
2/853000+809000	Mieten Dienstw.FF	2116	3116		7 063,40	7 000,00	63,40	7 063,40	7 000,00	63,40
2/853000+809030	Mieten Dr. Kasimir Graff Gasse	2116	3116		18 109,67	17 000,00	1 109,67	19 350,51	17 000,00	2 350,51
2/853000+816000	Rückerstattung Versicherung v. Geschäftsgeb.	2114	3114	13	4 228,99	2 100,00	2 128,99	4 614,88	2 100,00	2 514,88
2/853000+828000	Rückersätze von Ausgaben Refund.Heizkosten FF-Haus	2116	3116	18	947,65	1 000,00	-52,35	864,19	1 000,00	-135,81
2/853000+829200	Mietenersatz Wien Süd/Senft	2116	3116	18	5 729,80	4 600,00	1 129,80	5 729,80	4 600,00	1 129,80
2/853000+868000	Investitionskostenbeitrag	2124	3124	16	280,08		280,08	280,08		280,08
SU 21 / 31	Summe Erträge / Einzahlungen operative Gebarung				36 359,59	31 700,00	4 659,59	37 902,86	31 700,00	6 202,86
1/853000-451000	Aufteilung Beheizg. FF-Wohnungen	2221	3221	23	261,14	3 600,00	-3 338,86	261,14	3 600,00	-3 338,86
1/853000-600000	Stromkosten Stiege Aug. FF Stiegenhaus	2222	3222	24	51,00	600,00	-549,00	51,00	600,00	-549,00
1/853000-614000	Instandhltg.FFwg.,	2224	3224	24	145,36	1 000,00	-854,64	145,36	1 000,00	-854,64
1/853000-614020	Instandhaltung Dr K.Graff-G. (ehem Arzthaus)	2224	3224	24	299,98	2 000,00	-1 700,02	299,98	2 000,00	-1 700,02
1/853000-670000	Versicherungen	2222	3222	24		300,00	-300,00		300,00	-300,00
1/853000-710000	Raum Schlossallee Öffentliche Abgaben, ohne Gebühren gemäß FAG	2225	3225	24	533,68		533,68	533,68		533,68
1/853000-728000	Betriebskosten Dr.Kas.Graff-Gasse 4	2225	3225	24	3 744,71	3 200,00	544,71	3 744,71	3 200,00	544,71
1/853000-729000	Marionettenbühne sonst.Ausgaben	2225	3225	24		1 000,00	-1 000,00		1 000,00	-1 000,00
1/853000-729200	Ausgaben Wien/Süd Senft	2225	3225	24	5 277,63	5 100,00	177,63	5 277,63	5 100,00	177,63
1/853000-729300	so. Vereinsräume Schloßallee (ehem. KIGA)	2225	3225	24	2 181,18	1 600,00	581,18	2 205,18	1 600,00	605,18
SU 22 / 32	Summe Aufwendungen / Auszahlungen operative Gebarung				12 494,68	18 400,00	-5 905,32	12 518,68	18 400,00	-5 881,32
SA 0 / SA 1	(0) Nettoergebnis (21 - 22) / (1) Geldfluss operative Gebarung (31 – 32)				23 864,91	13 300,00	10 564,91	25 384,18	13 300,00	12 084,18
SU 23	Summe Haushaltsrücklagen				0,00	0,00	0,00	0,00	0,00	0,00
SA00	Nettoergebnis nach Zuw./Entn. Haushaltsrücklagen (Saldo 0 +/- SU23)				23 864,91	13 300,00	10 564,91			
Investive Gebarung										
SU 33	Summe Einzahlungen investive Gebarung							0,00	0,00	0,00
SU 34	Summe Auszahlungen investive Gebarung							0,00	0,00	0,00
SA2	Saldo (2) Geldfluss aus der Investiven Gebarung (33 – 34)							0,00	0,00	0,00
SA3	Saldo (3) Nettofinanzierungssaldo (Saldo 1 + Saldo 2)							25 384,18	13 300,00	12 084,18
Finanzierungstätigkeit										
SU 35	Summe Einzahlungen aus der Finanzierungstätigkeit							0,00	0,00	0,00

		MVAG MVAG VCQU			Ergebnisrechnung			Finanzierungsrechnung		
		EH	FH	VCQU	RA 2023	VA 2023	RA - VA	RA 2023	VA 2023	RA - VA
SU 36	Summe Auszahlungen aus der Finanzierungstätigkeit							0,00	0,00	0,00
SA4	Saldo (4) Geldfluss aus der Finanzierungstätigkeit (35 – 36)							0,00	0,00	0,00
SA5	Saldo (5) Geldfluss aus der voranschlagswirksamen Gebarung (Saldo 3 + Saldo 4)							25 384,18	13 300,00	12 084,18
853100	Wohnunganlagen									
Operative Gebarung										
2/853100+811000	Baurechtszins	2115	3115	14	12 750,61	14 000,00	-1 249,39	12 753,37	14 000,00	-1 246,63
SU 21 / 31	Summe Erträge / Einzahlungen operative Gebarung				12 750,61	14 000,00	-1 249,39	12 753,37	14 000,00	-1 246,63
SU 22 / 32	Summe Aufwendungen / Auszahlungen operative Gebarung				0,00	0,00	0,00	0,00	0,00	0,00
SA 0 / SA 1	(0) Nettoergebnis (21 - 22) / (1) Geldfluss operative Gebarung (31 – 32)				12 750,61	14 000,00	-1 249,39	12 753,37	14 000,00	-1 246,63
SU 23	Summe Haushaltsrücklagen				0,00	0,00	0,00	0,00	0,00	0,00
SA00	Nettoergebnis nach Zuw./Entn. Haushaltsrücklagen (Saldo 0 +/- SU23)				12 750,61	14 000,00	-1 249,39			
Investive Gebarung										
SU 33	Summe Einzahlungen investive Gebarung							0,00	0,00	0,00
SU 34	Summe Auszahlungen investive Gebarung							0,00	0,00	0,00
SA2	Saldo (2) Geldfluss aus der Investiven Gebarung (33 – 34)							0,00	0,00	0,00
SA3	Saldo (3) Nettofinanzierungssaldo (Saldo 1 + Saldo 2)							12 753,37	14 000,00	-1 246,63
Finanzierungstätigkeit										
SU 35	Summe Einzahlungen aus der Finanzierungstätigkeit							0,00	0,00	0,00
SU 36	Summe Auszahlungen aus der Finanzierungstätigkeit							0,00	0,00	0,00
SA4	Saldo (4) Geldfluss aus der Finanzierungstätigkeit (35 – 36)							0,00	0,00	0,00
SA5	Saldo (5) Geldfluss aus der voranschlagswirksamen Gebarung (Saldo 3 + Saldo 4)							12 753,37	14 000,00	-1 246,63
859	Sonstige Betriebe mit marktbestimmter Tätigkeit									
859000	Sonstige Betriebe mit markt- bestimmter Tätigkeit									
Operative Gebarung										
6/859000+829910	Sonstige Erträge	2116	3116	1 18		30 000,00	-30 000,00		30 000,00	-30 000,00
SU 21 / 31	Summe Erträge / Einzahlungen operative Gebarung				0,00	30 000,00	-30 000,00	0,00	30 000,00	-30 000,00
1/859000-680000	Planmäßige Abschreibung	2226			882,20		882,20			
SU 22 / 32	Summe Aufwendungen / Auszahlungen operative Gebarung				882,20	0,00	882,20	0,00	0,00	0,00
SA 0 / SA 1	(0) Nettoergebnis (21 - 22) / (1) Geldfluss operative Gebarung (31 – 32)				-882,20	30 000,00	-30 882,20	0,00	30 000,00	-30 000,00
SU 23	Summe Haushaltsrücklagen				0,00	0,00	0,00	0,00	0,00	0,00
SA00	Nettoergebnis nach Zuw./Entn. Haushaltsrücklagen (Saldo 0 +/- SU23)				-882,20	30 000,00	-30 882,20			
Investive Gebarung										
6/859000+300000	Kapitaltransfers von Bund, Bundesfonds und Bundeskammern KIG 2023		3331	1 33					30 000,00	-30 000,00
SU 33	Summe Einzahlungen investive Gebarung							0,00	30 000,00	-30 000,00
5/859000-050000	Sonderanlagen		3412	1 40				50 294,85	60 000,00	-9 705,15

	MVAG	MVAG	VCQU	Ergebnisrechnung			Finanzierungsrechnung				
				EH	FH		RA 2023	VA 2023	RA - VA	RA 2023	VA 2023
1/859000-050000					3412	2	40		700,82	3 000,00	-2 299,18
SU 34									50 995,67	63 000,00	-12 004,33
SA2									-50 995,67	-33 000,00	-17 995,67
SA3									-50 995,67	-3 000,00	-47 995,67
Finanzierungstätigkeit											
SU 35									0,00	0,00	0,00
SU 36									0,00	0,00	0,00
SA4									0,00	0,00	0,00
SA5									-50 995,67	-3 000,00	-47 995,67
89 Wirtschaftliche Unternehmungen (Fortsetzung)											
891 Gast- und Schankbetriebe											
891000 Hallenkantine											
Operative Gebarung											
SU 21 / 31									0,00	0,00	0,00
1/891000-400000									444,00	500,00	-56,00
1/891000-451000									116,91	1 000,00	-883,09
1/891000-600000									2 565,82	3 300,00	-734,18
1/891000-614000									314,98	11 500,00	-11 185,02
1/891000-680000									6 770,83	1 200,00	5 570,83
SU 22 / 32									10 212,54	17 500,00	-7 287,46
SA 0 / SA 1									-10 212,54	-17 500,00	7 287,46
SU 23									0,00	0,00	0,00
SA00									-10 212,54	-17 500,00	7 287,46
Investive Gebarung											
SU 33									0,00	0,00	0,00
1/891000-042100									8 262,89	8 500,00	-237,11
SU 34									8 262,89	8 500,00	-237,11
SA2									-8 262,89	-8 500,00	237,11
SA3									-10 609,11	-24 800,00	14 190,89
Finanzierungstätigkeit											
SU 35									0,00	0,00	0,00
SU 36									0,00	0,00	0,00
SA4									0,00	0,00	0,00

		MVAG			Ergebnisrechnung			Finanzierungsrechnung		
		MVAG	MVAG	VCQU	RA 2023	VA 2023	RA - VA	RA 2023	VA 2023	RA - VA
		EH	FH							
SA5	Saldo (5) Geldfluss aus der voranschlagswirksamen Gebarung (Saldo 3 + Saldo 4)							-10 609,11	-24 800,00	14 190,89
894	Stadthallen, Kongresshäuser									
894000	Stadthallen, Kongresshäuser									
	Operative Gebarung									
2/894000+810000	Eintrittsgelder Eislaufplatz	2114	3114	13	810,00	500,00	310,00	810,00	500,00	310,00
2/894000+811000	Mehrzweckhalle Mieteinnahmen	2115	3115	14	26 524,16	25 000,00	1 524,16	25 852,09	25 000,00	852,09
2/894000+811010	Mehrzweckhalle Mietanteile von VS	2115	3115	14	13 828,75	13 000,00	828,75	13 828,75	13 000,00	828,75
2/894000+812000	Eislaufschuhe +Stöcke Verleih und Vermietung Werbeflächen	2114	3114	13	777,50	500,00	277,50	777,50	500,00	277,50
2/894000+813000	Erträge aus der Auflösung von Investitionszuschüssen (Kapitaltransfers)	2127			1 264,38	1 300,00	-35,62			
SU 21 / 31	Summe Erträge / Einzahlungen operative Gebarung				43 204,79	40 300,00	2 904,79	41 268,34	39 000,00	2 268,34
1/894000-400000	GWG, Arbeitskleidung	2221	3221	23	426,81	200,00	226,81	426,81	200,00	226,81
1/894000-430000	Getränke	2221	3221	23	105,75	200,00	-94,25	105,75	200,00	-94,25
1/894000-451000	Beheizung	2221	3221	23	5 867,40	5 000,00	867,40	5 867,40	5 000,00	867,40
1/894000-451100	Instandhaltung Heizung	2221	3221	23	1 148,78	3 500,00	-2 351,22	1 148,78	3 500,00	-2 351,22
1/894000-454000	Reinigungsmittel	2221	3221	23	2 894,14	2 300,00	594,14	2 923,76	2 300,00	623,76
1/894000-511000	Geldbezüge der Vertragsbediensteten in handwerklicher Verwendung	2211	3211	20	126 755,35	136 500,00	-9 744,65	126 755,35	136 500,00	-9 744,65
1/894000-569000	Sonstige Nebengebühren Fahrtkostenzuschuss	2211	3211	20	1 300,92	1 500,00	-199,08	1 300,92	1 500,00	-199,08
1/894000-580000	DG-Beiträge zum Ausgleichsfonds für Familienbeihilfen	2212	3212	20	1 827,02	4 300,00	-2 472,98	1 827,02	4 300,00	-2 472,98
1/894000-582000	Sonstige Dienstgeberbeiträge zur sozialen Sicherheit	2212	3212	20	24 981,24	25 700,00	-718,76	24 981,24	25 700,00	-718,76
1/894000-591000	Dotierung von Rückstellungen für Abfertigungen	2214			163,15	1 300,00	-1 136,85			
1/894000-592000	Dotierung von Rückstellungen für Jubiläumswendungen	2214			629,81	500,00	129,81			
1/894000-600000	Stromkosten	2222	3222	24	14 664,67	15 000,00	-335,33	14 664,67	15 000,00	-335,33
1/894000-614000	Instandhltg.Gebäude	2224	3224	24	39 238,71	52 000,00	-12 761,29	36 879,56	52 000,00	-15 120,44
1/894000-614010	Instandhaltung Eislaufplatz	2224	3224	24	1 562,96	2 000,00	-437,04	1 562,96	2 000,00	-437,04
1/894000-616000	Instandhaltung Maschinen	2224	3224	24	925,56	1 000,00	-74,44	925,56	1 000,00	-74,44
1/894000-616100	Betriebskosten EDV-Anlage	2224	3224	24	677,95	800,00	-122,05	677,95	800,00	-122,05
1/894000-618000	Instandhltg.Einrichtg.	2224	3224	24	5 614,06	3 200,00	2 414,06	5 614,06	3 200,00	2 414,06
1/894000-619000	Instandhaltung Heizung	2224	3224	24	1 594,33	2 100,00	-505,67	1 123,51	2 100,00	-976,49
1/894000-631000	Telephongebühren	2222	3222	24	591,88	700,00	-108,12	576,13	700,00	-123,87
1/894000-650000	Zinsen für Finanzschulden - Inland	2241	3241	25	80,53	300,00	-219,47	80,53	300,00	-219,47
1/894000-670000	Versicherungen	2222	3222	24	3 541,64	3 500,00	41,64	3 541,64	3 500,00	41,64
1/894000-680000	Planmäßige Abschreibung	2226			42 779,39	39 700,00	3 079,39			

		MVAG			Ergebnisrechnung			Finanzierungsrechnung		
		EH	FH	VCQU	RA 2023	VA 2023	RA - VA	RA 2023	VA 2023	RA - VA
1/894000-705000	Operating Leasing	2223	3223	24	716,30	700,00	16,30	716,30	700,00	16,30
1/894000-711000	Geb. f.d. Ben. v. Gde.Einrichtungen und -anlagen gem. FAG (Ausgabe)	2225	3225	24	5 695,80	5 700,00	-4,20	5 695,80	5 700,00	-4,20
1/894000-768000	Sonstige laufende Transferzahlungen Valida	2234	3234	27	1 655,46	1 400,00	255,46	1 655,46	1 400,00	255,46
SU 22 / 32	Summe Aufwendungen / Auszahlungen operative Gebarung				285 439,61	309 100,00	-23 660,39	239 051,16	267 600,00	-28 548,84
SA 0 / SA 1	(0) Nettoergebnis (21 - 22) / (1) Geldfluss operative Gebarung (31 - 32)				-242 234,82	-268 800,00	26 565,18	-197 782,82	-228 600,00	30 817,18
SU 23	Summe Haushaltsrücklagen				0,00	0,00	0,00	0,00	0,00	0,00
SA00	Nettoergebnis nach Zuw./Entn. Haushaltsrücklagen (Saldo 0 +/- SU23)				-242 234,82	-268 800,00	26 565,18			
Investive Gebarung										
SU 33	Summe Einzahlungen investive Gebarung							0,00	0,00	0,00
1/894000-042100	Betriebsausstattung		3415	2 41				4 130,30	3 000,00	1 130,30
SU 34	Summe Auszahlungen investive Gebarung							4 130,30	3 000,00	1 130,30
SA2	Saldo (2) Geldfluss aus der Investiven Gebarung (33 - 34)							-4 130,30	-3 000,00	-1 130,30
SA3	Saldo (3) Nettofinanzierungssaldo (Saldo 1 + Saldo 2)							-201 913,12	-231 600,00	29 686,88
Finanzierungstätigkeit										
SU 35	Summe Einzahlungen aus der Finanzierungstätigkeit							0,00	0,00	0,00
1/894000-346000	Investitionsdarlehen von Kreditinstituten		3614	65				9 775,90	8 900,00	875,90
SU 36	Summe Auszahlungen aus der Finanzierungstätigkeit							9 775,90	8 900,00	875,90
SA4	Saldo (4) Geldfluss aus der Finanzierungstätigkeit (35 - 36)							-9 775,90	-8 900,00	-875,90
SA5	Saldo (5) Geldfluss aus der voranschlagswirksamen Gebarung (Saldo 3 + Saldo 4)							-211 689,02	-240 500,00	28 810,98
894100	Veranstaltungszentrum									
Operative Gebarung										
2/894100+810000	Einnahmen Vermietung	2114	3114	13	1 457,34	1 500,00	-42,66	1 374,01	1 500,00	-125,99
2/894100+813000	Erträge aus der Auflösung von Investitionszuschüssen (Kapitaltransfers)		2127		1 400,00	1 400,00				
2/894100+817000	Erträge aus der Auflösung von sonstigen Rückstellungen		2117		222,97		222,97			
2/894100+861000	Transfers von Ländern, Landesfonds und Landeskammern	2121	3121	15	831,38	700,00	131,38	831,38	700,00	131,38
SU 21 / 31	Summe Erträge / Einzahlungen operative Gebarung				3 911,69	3 600,00	311,69	2 205,39	2 200,00	5,39
1/894100-400000	Geringwertige Wirtschaftsgüter (GWG)	2221	3221	23	1 057,22		1 057,22	1 057,22		1 057,22
1/894100-451000	Beheizung	2221	3221	23	4 210,37	5 000,00	-789,63	4 210,37	5 000,00	-789,63
1/894100-454000	Reinigungsmittel	2221	3221	23	901,36	400,00	501,36	901,36	400,00	501,36
1/894100-456000	Schreib-, Zeichen- und sonstige Büromittel	2221	3221	23	26,65	100,00	-73,35	26,65	100,00	-73,35
1/894100-511000	Geldbezüge der Vertragsbediensteten in handwerklicher Verwendung	2211	3211	20	11 287,13	5 800,00	5 487,13	11 287,13	5 800,00	5 487,13
1/894100-569000	Sonstige Nebengebühren	2211	3211	20	155,25	200,00	-44,75	155,25	200,00	-44,75

		MVAG			Ergebnisrechnung			Finanzierungsrechnung		
		EH	FH	VCQU	RA 2023	VA 2023	RA - VA	RA 2023	VA 2023	RA - VA
1/894100-580000	Dienstgeberbeiträge zum Ausgleichsfonds für Familienbeihilfen	2212	3212	20	423,35	200,00	223,35	423,35	200,00	223,35
1/894100-582000	Sonstige Dienstgeberbeiträge zur sozialen Sicherheit	2212	3212	20	2 437,90	1 200,00	1 237,90	2 437,90	1 200,00	1 237,90
1/894100-591000	Dotierung von Rückstellungen für Jubiläumswendungen	2214			87,04	200,00	-112,96			
1/894100-600000	Strom	2222	3222	24		4 000,00	-4 000,00		4 000,00	-4 000,00
1/894100-614000	Instandhaltung von Gebäuden und Bauten	2224	3224	24	1 556,19	5 800,00	-4 243,81	1 556,19	5 800,00	-4 243,81
1/894100-618000	Instandhaltung der Einrichtung	2224	3224	24		1 000,00	-1 000,00	82,26	1 000,00	-917,74
1/894100-631000	Telekommunikationsdienste	2222	3222	24	953,33	1 000,00	-46,67	953,74	1 000,00	-46,26
1/894100-650000	Zinsen für Finanzschulden - Inland	2241	3241	25	14 117,04	12 600,00	1 517,04	14 117,04	12 600,00	1 517,04
1/894100-670000	Versicherungen	2222	3222	24	1 433,84	1 500,00	-66,16	1 433,84	1 500,00	-66,16
1/894100-680000	Planmäßige Abschreibung	2226			157,69	200,00	-42,31			
1/894100-711000	Geb. für die Ben. von Gde.Einrichtungen u. -anlag. gem. FAG (Ausgabe)	2225	3225	24	1 348,40	1 500,00	-151,60	1 348,40	1 500,00	-151,60
1/894100-728000	Entgelte für sonstige Leistungen (Klavierstimmer)	2225	3225	24	804,17	800,00	4,17	804,17	800,00	4,17
1/894100-768000	Valida Pensionsvorsorge	2234	3234	27		100,00	-100,00		100,00	-100,00
SU 22 / 32	Summe Aufwendungen / Auszahlungen operative Gebarung				40 956,93	41 600,00	-643,07	40 794,87	41 200,00	-405,13
SA 0 / SA 1	(0) Nettoergebnis (21 - 22) / (1) Geldfluss operative Gebarung (31 - 32)				-37 045,24	-38 000,00	954,76	-38 589,48	-39 000,00	410,52
SU 23	Summe Haushaltsrücklagen				0,00	0,00	0,00	0,00	0,00	0,00
SA00	Nettoergebnis nach Zuw./Entn. Haushaltsrücklagen (Saldo 0 +/- SU23)				-37 045,24	-38 000,00	954,76			
Investive Gebarung										
SU 33	Summe Einzahlungen investive Gebarung							0,00	0,00	0,00
1/894100-042200	Ausstattung		3415	2 41					500,00	-500,00
SU 34	Summe Auszahlungen investive Gebarung							0,00	500,00	-500,00
SA2	Saldo (2) Geldfluss aus der Investiven Gebarung (33 - 34)							0,00	-500,00	500,00
SA3	Saldo (3) Nettofinanzierungssaldo (Saldo 1 + Saldo 2)							-38 589,48	-39 500,00	910,52
Finanzierungstätigkeit										
SU 35	Summe Einzahlungen aus der Finanzierungstätigkeit							0,00	0,00	0,00
1/894100-346000	Investitionsdarlehen von Kreditinstituten		3614	65				35 392,62	61 100,00	-25 707,38
SU 36	Summe Auszahlungen aus der Finanzierungstätigkeit							35 392,62	61 100,00	-25 707,38
SA4	Saldo (4) Geldfluss aus der Finanzierungstätigkeit (35 - 36)							-35 392,62	-61 100,00	25 707,38
SA5	Saldo (5) Geldfluss aus der voranschlagswirksamen Gebarung (Saldo 3 + Saldo 4)							-73 982,10	-100 600,00	26 617,90
894101	Veranstaltungszentrum									
Operative Gebarung										
SU 21 / 31	Summe Erträge / Einzahlungen operative Gebarung				0,00	0,00	0,00	0,00	0,00	0,00

		MVAG			Ergebnisrechnung			Finanzierungsrechnung		
		EH	FH	VCQU	RA 2023	VA 2023	RA - VA	RA 2023	VA 2023	RA - VA
1/894101-680000	Planmäßige Abschreibung	2226			26 578,29	26 600,00	-21,71			
SU 22 / 32	Summe Aufwendungen / Auszahlungen operative Gebarung				26 578,29	26 600,00	-21,71	0,00	0,00	0,00
SA 0 / SA 1	(0) Nettoergebnis (21 - 22) / (1) Geldfluss operative Gebarung (31 - 32)				-26 578,29	-26 600,00	21,71	0,00	0,00	0,00
SU 23	Summe Haushaltsrücklagen				0,00	0,00	0,00	0,00	0,00	0,00
SA00	Nettoergebnis nach Zuw./Entn. Haushaltsrücklagen (Saldo 0 +/- SU23)				-26 578,29	-26 600,00	21,71			
Investive Gebarung										
SU 33	Summe Einzahlungen investive Gebarung							0,00	0,00	0,00
SU 34	Summe Auszahlungen investive Gebarung							0,00	0,00	0,00
SA2	Saldo (2) Geldfluss aus der Investiven Gebarung (33 - 34)							0,00	0,00	0,00
SA3	Saldo (3) Nettofinanzierungssaldo (Saldo 1 + Saldo 2)							0,00	0,00	0,00
Finanzierungstätigkeit										
SU 35	Summe Einzahlungen aus der Finanzierungstätigkeit							0,00	0,00	0,00
SU 36	Summe Auszahlungen aus der Finanzierungstätigkeit							0,00	0,00	0,00
SA4	Saldo (4) Geldfluss aus der Finanzierungstätigkeit (35 - 36)							0,00	0,00	0,00
SA5	Saldo (5) Geldfluss aus der voranschlagswirksamen Gebarung (Saldo 3 + Saldo 4)							0,00	0,00	0,00
899	Sonstige wirtschaftliche Unternehmungen									
899000	Postpartner									
Operative Gebarung										
2/899000+810000	Post Provisionserträge	2114	3114	13	44 198,04	48 900,00	-4 701,96	44 410,70	48 900,00	-4 489,30
SU 21 / 31	Summe Erträge / Einzahlungen operative Gebarung				44 198,04	48 900,00	-4 701,96	44 410,70	48 900,00	-4 489,30
1/899000-400000	Geringwertige Wirtschaftsgüter (GWG) Post	2221	3221	23		600,00	-600,00		600,00	-600,00
1/899000-430000	Getränke	2221	3221	23	233,25	100,00	133,25	233,25	100,00	133,25
1/899000-451000	Beheizung	2221	3221	23		6 400,00	-6 400,00	1 817,79	6 400,00	-4 582,21
1/899000-454000	Reinigungsmittel	2221	3221	23	174,81	300,00	-125,19	174,81	300,00	-125,19
1/899000-456000	Schreib-, Zeichen- und sonstige Büromittel	2221	3221	23	135,23	500,00	-364,77	135,23	500,00	-364,77
1/899000-510000	Geldbezüge der Vertragsbediensteten der Verwaltung	2211	3211	20	54 567,14	60 800,00	-6 232,86	54 567,14	60 800,00	-6 232,86
1/899000-569000	Sonstige Nebengebühren	2211	3211	20	1 984,36	1 700,00	284,36	1 984,36	1 700,00	284,36
1/899000-580000	Dienstgeberbeiträge zum Ausgleichsfonds für Familienbeihilfen	2212	3212	20	2 092,45	2 200,00	-107,55	2 092,45	2 200,00	-107,55
1/899000-582000	Sonstige Dienstgeberbeiträge zur sozialen Sicherheit	2212	3212	20	11 997,57	13 100,00	-1 102,43	11 997,57	13 100,00	-1 102,43
1/899000-591000	Dotierung von Rückstellungen für Abfertigungen	2214			48,62	300,00	-251,38			
1/899000-600000	Strom	2222	3222	24	1 177,66	3 000,00	-1 822,34	658,19	3 000,00	-2 341,81
1/899000-614000	Instandhaltung Postamt	2224	3224	24	2 400,74	1 500,00	900,74	2 349,74	1 500,00	849,74
1/899000-631000	Telekommunikationsdienste Postamt	2222	3222	24	1 338,89	1 900,00	-561,11	1 467,27	1 900,00	-432,73

		MVAG			Ergebnisrechnung			Finanzierungsrechnung		
		EH	FH	VCQU	RA 2023	VA 2023	RA - VA	RA 2023	VA 2023	RA - VA
1/899000-670000	Versicherungen	2222	3222	24	814,16	500,00	314,16	814,16	500,00	314,16
1/899000-711000	Gebühren für die Benützung von Gemeindeeinrichtungen und Anlagen gemäß FAG	2225	3225	24	1 177,96	1 400,00	-222,04	1 177,96	1 400,00	-222,04
1/899000-724000	Reisegebühren	2225	3225	24		100,00	-100,00		100,00	-100,00
SU 22 / 32	Summe Aufwendungen / Auszahlungen operative Gebarung				78 142,84	94 400,00	-16 257,16	79 469,92	94 100,00	-14 630,08
SA 0 / SA 1	(0) Nettoergebnis (21 - 22) / (1) Geldfluss operative Gebarung (31 - 32)				-33 944,80	-45 500,00	11 555,20	-35 059,22	-45 200,00	10 140,78
SU 23	Summe Haushaltsrücklagen				0,00	0,00	0,00	0,00	0,00	0,00
SA00	Nettoergebnis nach Zuw./Entn. Haushaltsrücklagen (Saldo 0 +/- SU23)				-33 944,80	-45 500,00	11 555,20			
Investive Gebarung										
SU 33	Summe Einzahlungen investive Gebarung							0,00	0,00	0,00
SU 34	Summe Auszahlungen investive Gebarung							0,00	0,00	0,00
SA2	Saldo (2) Geldfluss aus der Investiven Gebarung (33 - 34)							0,00	0,00	0,00
SA3	Saldo (3) Nettofinanzierungssaldo (Saldo 1 + Saldo 2)							-35 059,22	-45 200,00	10 140,78
Finanzierungstätigkeit										
SU 35	Summe Einzahlungen aus der Finanzierungstätigkeit							0,00	0,00	0,00
SU 36	Summe Auszahlungen aus der Finanzierungstätigkeit							0,00	0,00	0,00
SA4	Saldo (4) Geldfluss aus der Finanzierungstätigkeit (35 - 36)							0,00	0,00	0,00
SA5	Saldo (5) Geldfluss aus der voranschlagswirksamen Gebarung (Saldo 3 + Saldo 4)							-35 059,22	-45 200,00	10 140,78

		MVAG			Ergebnisrechnung			Finanzierungsrechnung		
		EH	FH	VCQU	RA 2023	VA 2023	RA - VA	RA 2023	VA 2023	RA - VA
9 Finanzwirtschaft										
90	Gesonderte Verwaltung									
900	Gesonderte Verwaltung									
900000	Finanzwirtschaft Gesonderte Verwaltung									
Operative Gebarung										
2/900000+829000	Sonstige Erträge GS FA,GKK etc.	2116	3116	18	50,01		50,01	50,01		50,01
2/900000+829910	Sonstige Erträge	2116	3116	18	10 000,00		10 000,00	10 000,00		10 000,00
SU 21 / 31	Summe Erträge / Einzahlungen operative Gebarung				10 050,01	0,00	10 050,01	10 050,01	0,00	10 050,01
1/900000-569000	Fehlgeldentschädigung	2211	3211	20	218,00	300,00	-82,00	218,00	300,00	-82,00
1/900000-691000	Schadensfälle (Versicherung)	2225	3225	24	1 703,40	2 100,00	-396,60	1 703,40	2 100,00	-396,60
1/900000-729910	Sonstige Aufwendungen	2225	3225	24	239 044,44	150 000,00	89 044,44	239 044,44	150 000,00	89 044,44
SU 22 / 32	Summe Aufwendungen / Auszahlungen operative Gebarung				240 965,84	152 400,00	88 565,84	240 965,84	152 400,00	88 565,84
SA 0 / SA 1	(0) Nettoergebnis (21 - 22) / (1) Geldfluss operative Gebarung (31 - 32)				-230 915,83	-152 400,00	-78 515,83	-230 915,83	-152 400,00	-78 515,83
SU 23	Summe Haushaltsrücklagen				0,00	0,00	0,00	0,00	0,00	0,00
SA00	Nettoergebnis nach Zuw./Entn. Haushaltsrücklagen (Saldo 0 +/- SU23)				-230 915,83	-152 400,00	-78 515,83			
Investive Gebarung										
2/900000+307000	Jagdtpacht		3334	34				6 000,00		-6 000,00
SU 33	Summe Einzahlungen investive Gebarung							0,00	6 000,00	-6 000,00
SU 34	Summe Auszahlungen investive Gebarung							0,00	0,00	0,00
SA2	Saldo (2) Geldfluss aus der Investiven Gebarung (33 - 34)							0,00	6 000,00	-6 000,00
SA3	Saldo (3) Nettofinanzierungssaldo (Saldo 1 + Saldo 2)							-230 915,83	-146 400,00	-84 515,83
Finanzierungstätigkeit										
SU 35	Summe Einzahlungen aus der Finanzierungstätigkeit							0,00	0,00	0,00
SU 36	Summe Auszahlungen aus der Finanzierungstätigkeit							0,00	0,00	0,00
SA4	Saldo (4) Geldfluss aus der Finanzierungstätigkeit (35 - 36)							0,00	0,00	0,00
SA5	Saldo (5) Geldfluss aus der voranschlagswirksamen Gebarung (Saldo 3 + Saldo 4)							-230 915,83	-146 400,00	-84 515,83
91	Kapitalvermögen und Stiftungen ohne eigene Rechtspersönlichkeit									
910	Geldverkehr									
910000	Geldverkehr									
Operative Gebarung										
2/910000+823000	Zinsen der Giro- und Sparkonten	2131	3131	14	10 914,42	15 000,00	-4 085,58	10 914,42	15 000,00	-4 085,58
SU 21 / 31	Summe Erträge / Einzahlungen operative Gebarung				10 914,42	15 000,00	-4 085,58	10 914,42	15 000,00	-4 085,58
1/910000-659000	Geldverkehrsspesen	2244	3244	24	6 833,95	5 000,00	1 833,95	6 833,95	5 000,00	1 833,95

	MVAG	MVAG	VCQU	Ergebnisrechnung			Finanzierungsrechnung			
				EH	FH		RA 2023	VA 2023	RA - VA	RA 2023
1/910000-710000	Kapitalertragssteuer	2225	3225	24	2 728,68	2 600,00	128,68	2 728,68	2 600,00	128,68
SU 22 / 32	Summe Aufwendungen / Auszahlungen operative Gebarung				9 562,63	7 600,00	1 962,63	9 562,63	7 600,00	1 962,63
SA 0 / SA 1	(0) Nettoergebnis (21 - 22) / (1) Geldfluss operative Gebarung (31 - 32)				1 351,79	7 400,00	-6 048,21	1 351,79	7 400,00	-6 048,21
SU 23	Summe Haushaltsrücklagen				0,00	0,00	0,00	0,00	0,00	0,00
SA00	Nettoergebnis nach Zuw./Entn. Haushaltsrücklagen (Saldo 0 +/- SU23)				1 351,79	7 400,00	-6 048,21			
Investive Gebarung										
SU 33	Summe Einzahlungen investive Gebarung							0,00	0,00	0,00
SU 34	Summe Auszahlungen investive Gebarung							0,00	0,00	0,00
SA2	Saldo (2) Geldfluss aus der Investiven Gebarung (33 - 34)							0,00	0,00	0,00
SA3	Saldo (3) Nettofinanzierungssaldo (Saldo 1 + Saldo 2)							1 351,79	7 400,00	-6 048,21
Finanzierungstätigkeit										
SU 35	Summe Einzahlungen aus der Finanzierungstätigkeit							0,00	0,00	0,00
SU 36	Summe Auszahlungen aus der Finanzierungstätigkeit							0,00	0,00	0,00
SA4	Saldo (4) Geldfluss aus der Finanzierungstätigkeit (35 - 36)							0,00	0,00	0,00
SA5	Saldo (5) Geldfluss aus der voranschlagswirksamen Gebarung (Saldo 3 + Saldo 4)							1 351,79	7 400,00	-6 048,21
912	Rücklagen (soweit nicht aufteilbar)									
912000	Finanzwirtschaft Rücklagen									
Operative Gebarung										
SU 21 / 31	Summe Erträge / Einzahlungen operative Gebarung				0,00	0,00	0,00	0,00	0,00	0,00
SU 22 / 32	Summe Aufwendungen / Auszahlungen operative Gebarung				0,00	0,00	0,00	0,00	0,00	0,00
SA 0 / SA 1	(0) Nettoergebnis (21 - 22) / (1) Geldfluss operative Gebarung (31 - 32)				0,00	0,00	0,00	0,00	0,00	0,00
2/912000+895001	Entnahmen von allgemeinen FW Haushaltsrücklagen	2301				489 700,00	-489 700,00			
2/912000+895009	Entnahmen von allgemeinen E- Haushaltsrücklagen	2301			1 792 449,73		1 792 449,73			
1/912000-795001	Zuweisung an allgemeine FW Haushaltsrücklagen	2401			10,63		-10,63			
SU 23	Summe Haushaltsrücklagen				1 792 439,10	489 700,00	1 302 739,10	0,00	0,00	0,00
SA00	Nettoergebnis nach Zuw./Entn. Haushaltsrücklagen (Saldo 0 +/- SU23)				1 792 439,10	489 700,00	1 302 739,10			
Investive Gebarung										
SU 33	Summe Einzahlungen investive Gebarung							0,00	0,00	0,00
SU 34	Summe Auszahlungen investive Gebarung							0,00	0,00	0,00
SA2	Saldo (2) Geldfluss aus der Investiven Gebarung (33 - 34)							0,00	0,00	0,00
SA3	Saldo (3) Nettofinanzierungssaldo (Saldo 1 + Saldo 2)							0,00	0,00	0,00
Finanzierungstätigkeit										
SU 35	Summe Einzahlungen aus der Finanzierungstätigkeit							0,00	0,00	0,00
SU 36	Summe Auszahlungen aus der Finanzierungstätigkeit							0,00	0,00	0,00

		MVAG			Ergebnisrechnung			Finanzierungsrechnung		
		EH	FH	VCQU	RA 2023	VA 2023	RA - VA	RA 2023	VA 2023	RA - VA
SA4	Saldo (4) Geldfluss aus der Finanzierungstätigkeit (35 – 36)							0,00	0,00	0,00
SA5	Saldo (5) Geldfluss aus der voranschlagswirksamen Gebarung (Saldo 3 + Saldo 4)							0,00	0,00	0,00
92	Öffentliche Abgaben									
920	Ausschließliche Gemeindeabgaben									
920000	Ausschließliche Gemeindeabgaben									
	Operative Gebarung									
2/920000+816100	Nö.Seuchenvorsorgeabgabe Gemeindeanteil	2114	3114	13	2 555,78	1 500,00	1 055,78	2 555,78	1 500,00	1 055,78
2/920000+830000	Grundsteuer A	2111	3111	10	12 516,66	12 400,00	116,66	12 451,22	12 400,00	51,22
2/920000+831000	Grundsteuer B	2111	3111	10	634 369,32	640 000,00	-5 630,68	636 120,69	640 000,00	-3 879,31
2/920000+833100	Kommunalsteuer	2111	3111	10	728 737,47	740 000,00	-11 262,53	717 448,08	740 000,00	-22 551,92
2/920000+838000	Hundeabgabe	2111	3111	10	23 871,32	24 800,00	-928,68	24 175,33	24 800,00	-624,67
2/920000+841000	Baurechtszins Garagen Gr.K.Str.	2111	3111	10	419,15	400,00	19,15	419,15	400,00	19,15
2/920000+841100	Gebrauchsabgabe	2111	3111	10	94 831,87	97 000,00	-2 168,13	94 831,87	97 000,00	-2 168,13
2/920000+849000	Stundungszinsen	2111	3111	10	4 153,59	4 000,00	153,59	4 159,35	4 000,00	159,35
2/920000+850000	Aufschließungsabgabe	2111	3111	10	105 635,62	90 000,00	15 635,62	107 221,28	90 000,00	17 221,28
2/920000+856000	Verwaltungsabgabe	2111	3111	10	15 780,81	16 000,00	-219,19	16 108,31	16 000,00	108,31
SU 21 / 31	Summe Erträge / Einzahlungen operative Gebarung				1 622 871,59	1 626 100,00	-3 228,41	1 615 491,06	1 626 100,00	-10 608,94
SU 22 / 32	Summe Aufwendungen / Auszahlungen operative Gebarung				0,00	0,00	0,00	0,00	0,00	0,00
SA 0 / SA 1	(0) Nettoergebnis (21 - 22) / (1) Geldfluss operative Gebarung (31 – 32)				1 622 871,59	1 626 100,00	-3 228,41	1 615 491,06	1 626 100,00	-10 608,94
SU 23	Summe Haushaltsrücklagen				0,00	0,00	0,00	0,00	0,00	0,00
SA00	Nettoergebnis nach Zuw./Entn. Haushaltsrücklagen (Saldo 0 +/- SU23)				1 622 871,59	1 626 100,00	-3 228,41			
	Investive Gebarung									
SU 33	Summe Einzahlungen investive Gebarung							0,00	0,00	0,00
SU 34	Summe Auszahlungen investive Gebarung							0,00	0,00	0,00
SA2	Saldo (2) Geldfluss aus der Investiven Gebarung (33 – 34)							0,00	0,00	0,00
SA3	Saldo (3) Nettofinanzierungssaldo (Saldo 1 + Saldo 2)							1 615 491,06	1 626 100,00	-10 608,94
	Finanzierungstätigkeit									
SU 35	Summe Einzahlungen aus der Finanzierungstätigkeit							0,00	0,00	0,00
SU 36	Summe Auszahlungen aus der Finanzierungstätigkeit							0,00	0,00	0,00
SA4	Saldo (4) Geldfluss aus der Finanzierungstätigkeit (35 – 36)							0,00	0,00	0,00
SA5	Saldo (5) Geldfluss aus der voranschlagswirksamen Gebarung (Saldo 3 + Saldo 4)							1 615 491,06	1 626 100,00	-10 608,94

		MVAG			Ergebnisrechnung			Finanzierungsrechnung		
		EH	FH	VCQU	RA 2023	VA 2023	RA - VA	RA 2023	VA 2023	RA - VA
921	Zwischen Ländern und Gemeinden geteilte Abgaben									
921000	Zwischen Ländern und Gemeinden geteilte Abgaben									
Operative Gebarung										
2/921000+834000	Interessentenbeitrag	2111	3111	10	18 574,24	18 500,00	74,24	18 574,24	18 500,00	74,24
2/921000+834100	Nächtigungstaxe ab 2016	2111	3111	10	272,95	300,00	-27,05	272,95	300,00	-27,05
2/921000+861000	Transfers von Ländern, Landesfonds und Landeskammern	2121	3121	15	32 519,73		32 519,73	32 519,73		32 519,73
SU 21 / 31	Summe Erträge / Einzahlungen operative Gebarung				51 366,92	18 800,00	32 566,92	51 366,92	18 800,00	32 566,92
SU 22 / 32	Summe Aufwendungen / Auszahlungen operative Gebarung				0,00	0,00	0,00	0,00	0,00	0,00
SA 0 / SA 1	(0) Nettoergebnis (21 - 22) / (1) Geldfluss operative Gebarung (31 - 32)				51 366,92	18 800,00	32 566,92	51 366,92	18 800,00	32 566,92
SU 23	Summe Haushaltsrücklagen				0,00	0,00	0,00	0,00	0,00	0,00
SA00	Nettoergebnis nach Zuw./Entn. Haushaltsrücklagen (Saldo 0 +/- SU23)				51 366,92	18 800,00	32 566,92			
Investive Gebarung										
SU 33	Summe Einzahlungen investive Gebarung							0,00	0,00	0,00
SU 34	Summe Auszahlungen investive Gebarung							0,00	0,00	0,00
SA2	Saldo (2) Geldfluss aus der Investiven Gebarung (33 - 34)							0,00	0,00	0,00
SA3	Saldo (3) Nettofinanzierungssaldo (Saldo 1 + Saldo 2)							51 366,92	18 800,00	32 566,92
Finanzierungstätigkeit										
SU 35	Summe Einzahlungen aus der Finanzierungstätigkeit							0,00	0,00	0,00
SU 36	Summe Auszahlungen aus der Finanzierungstätigkeit							0,00	0,00	0,00
SA4	Saldo (4) Geldfluss aus der Finanzierungstätigkeit (35 - 36)							0,00	0,00	0,00
SA5	Saldo (5) Geldfluss aus der voranschlagswirksamen Gebarung (Saldo 3 + Saldo 4)							51 366,92	18 800,00	32 566,92
925	Ertragsanteile an gemeinschaftlichen Bundesabgaben									
925000	Finanzwirtschaft Ertragsanteile									
Operative Gebarung										
2/925000+859400	Abgaben Ertragsanteile Bev.Schlüssel (inkl.KEST)	2112	3112	11	5 923 255,75	6 020 000,00	-96 744,25	5 923 255,75	6 020 000,00	-96 744,25
SU 21 / 31	Summe Erträge / Einzahlungen operative Gebarung				5 923 255,75	6 020 000,00	-96 744,25	5 923 255,75	6 020 000,00	-96 744,25
SU 22 / 32	Summe Aufwendungen / Auszahlungen operative Gebarung				0,00	0,00	0,00	0,00	0,00	0,00
SA 0 / SA 1	(0) Nettoergebnis (21 - 22) / (1) Geldfluss operative Gebarung (31 - 32)				5 923 255,75	6 020 000,00	-96 744,25	5 923 255,75	6 020 000,00	-96 744,25
SU 23	Summe Haushaltsrücklagen				0,00	0,00	0,00	0,00	0,00	0,00
SA00	Nettoergebnis nach Zuw./Entn. Haushaltsrücklagen (Saldo 0 +/- SU23)				5 923 255,75	6 020 000,00	-96 744,25			
Investive Gebarung										
SU 33	Summe Einzahlungen investive Gebarung							0,00	0,00	0,00
SU 34	Summe Auszahlungen investive Gebarung							0,00	0,00	0,00
SA2	Saldo (2) Geldfluss aus der Investiven Gebarung (33 - 34)							0,00	0,00	0,00
SA3	Saldo (3) Nettofinanzierungssaldo (Saldo 1 + Saldo 2)							5 923 255,75	6 020 000,00	-96 744,25

		MVAG	MVAG	VCQU	Ergebnisrechnung			Finanzierungsrechnung		
		EH	FH		RA 2023	VA 2023	RA - VA	RA 2023	VA 2023	RA - VA
Finanzierungstätigkeit										
SU 35	Summe Einzahlungen aus der Finanzierungstätigkeit							0,00	0,00	0,00
SU 36	Summe Auszahlungen aus der Finanzierungstätigkeit							0,00	0,00	0,00
SA4	Saldo (4) Geldfluss aus der Finanzierungstätigkeit (35 – 36)							0,00	0,00	0,00
SA5	Saldo (5) Geldfluss aus der voranschlagswirksamen Gebarung (Saldo 3 + Saldo 4)							5 923 255,75	6 020 000,00	-96 744,25
94 Finanzzuweisungen und Zuschüsse										
940 Bedarfszuweisungen										
940000 Bedarfszuweisungen										
Operative Gebarung										
2/940000+860000	Transfers von Bund, Bundesfonds und Bundeskammern	2121	3121	15	45 804,00		45 804,00	45 804,00		45 804,00
2/940000+861000	BZ 1 Strukturhilfe	2121	3121	15	371 612,97	302 000,00	69 612,97	371 612,97	302 000,00	69 612,97
SU 21 / 31	Summe Erträge / Einzahlungen operative Gebarung				417 416,97	302 000,00	115 416,97	417 416,97	302 000,00	115 416,97
SU 22 / 32	Summe Aufwendungen / Auszahlungen operative Gebarung				0,00	0,00	0,00	0,00	0,00	0,00
SA 0 / SA 1	(0) Nettoergebnis (21 - 22) / (1) Geldfluss operative Gebarung (31 – 32)				417 416,97	302 000,00	115 416,97	417 416,97	302 000,00	115 416,97
SU 23	Summe Haushaltsrücklagen				0,00	0,00	0,00	0,00	0,00	0,00
SA00	Nettoergebnis nach Zuw./Entn. Haushaltsrücklagen (Saldo 0 +/- SU23)				417 416,97	302 000,00	115 416,97			
Investive Gebarung										
SU 33	Summe Einzahlungen investive Gebarung							0,00	0,00	0,00
SU 34	Summe Auszahlungen investive Gebarung							0,00	0,00	0,00
SA2	Saldo (2) Geldfluss aus der Investiven Gebarung (33 – 34)							0,00	0,00	0,00
SA3	Saldo (3) Nettofinanzierungssaldo (Saldo 1 + Saldo 2)							417 416,97	302 000,00	115 416,97
Finanzierungstätigkeit										
SU 35	Summe Einzahlungen aus der Finanzierungstätigkeit							0,00	0,00	0,00
SU 36	Summe Auszahlungen aus der Finanzierungstätigkeit							0,00	0,00	0,00
SA4	Saldo (4) Geldfluss aus der Finanzierungstätigkeit (35 – 36)							0,00	0,00	0,00
SA5	Saldo (5) Geldfluss aus der voranschlagswirksamen Gebarung (Saldo 3 + Saldo 4)							417 416,97	302 000,00	115 416,97
941 Sonstige Finanzzuweisungen nach dem FAG										
941000 Sonstige Finanzzuweisungen nach dem FAG										
Operative Gebarung										
2/941000+860000	Finanzzuweisung Bund	2121	3121	15	149 783,63	145 000,00	4 783,63	149 783,63	145 000,00	4 783,63
SU 21 / 31	Summe Erträge / Einzahlungen operative Gebarung				149 783,63	145 000,00	4 783,63	149 783,63	145 000,00	4 783,63
SU 22 / 32	Summe Aufwendungen / Auszahlungen operative Gebarung				0,00	0,00	0,00	0,00	0,00	0,00
SA 0 / SA 1	(0) Nettoergebnis (21 - 22) / (1) Geldfluss operative Gebarung (31 – 32)				149 783,63	145 000,00	4 783,63	149 783,63	145 000,00	4 783,63
SU 23	Summe Haushaltsrücklagen				0,00	0,00	0,00	0,00	0,00	0,00

	MVAG	MVAG	VCQU	Ergebnisrechnung			Finanzierungsrechnung																							
				EH	FH		RA 2023	VA 2023	RA - VA	RA 2023	VA 2023	RA - VA																		
SA00																														
																					Nettoergebnis nach Zuw./Entn. Haushaltsrücklagen (Saldo 0 +/- SU23)	149 783,63	145 000,00	4 783,63						
Investive Gebarung																														
SU 33																					Summe Einzahlungen investive Gebarung				0,00	0,00	0,00			
SU 34																					Summe Auszahlungen investive Gebarung				0,00	0,00	0,00			
SA2																					Saldo (2) Geldfluss aus der Investiven Gebarung (33 – 34)				0,00	0,00	0,00			
SA3																					Saldo (3) Nettofinanzierungssaldo (Saldo 1 + Saldo 2)				149 783,63	145 000,00	4 783,63			
Finanzierungstätigkeit																														
SU 35																					Summe Einzahlungen aus der Finanzierungstätigkeit				0,00	0,00	0,00			
SU 36																					Summe Auszahlungen aus der Finanzierungstätigkeit				0,00	0,00	0,00			
SA4																					Saldo (4) Geldfluss aus der Finanzierungstätigkeit (35 – 36)				0,00	0,00	0,00			
SA5																					Saldo (5) Geldfluss aus der voranschlagswirksamen Gebarung (Saldo 3 + Saldo 4)				149 783,63	145 000,00	4 783,63			
96 Haftungen (soweit nicht aufteilbar)																														
960 Zahlungsverpflichtungen																														
960000 Zahlungsverpflichtungen																														
Operative Gebarung																														
SU 21 / 31																					Summe Erträge / Einzahlungen operative Gebarung				0,00	0,00	0,00	0,00	0,00	0,00
1/960000-691000																					Schadensfälle-Abschreibungen wegen Uneinbringlichkeit	2225	3225	24	7 055,85	7 000,00	55,85	7 055,85	7 000,00	55,85
SU 22 / 32																					Summe Aufwendungen / Auszahlungen operative Gebarung				7 055,85	7 000,00	55,85	7 055,85	7 000,00	55,85
SA 0 / SA 1																					(0) Nettoergebnis (21 - 22) / (1) Geldfluss operative Gebarung (31 – 32)				-7 055,85	-7 000,00	-55,85	-7 055,85	-7 000,00	-55,85
SU 23																					Summe Haushaltsrücklagen				0,00	0,00	0,00	0,00	0,00	0,00
SA00																					Nettoergebnis nach Zuw./Entn. Haushaltsrücklagen (Saldo 0 +/- SU23)				-7 055,85	-7 000,00	-55,85			
Investive Gebarung																														
SU 33																					Summe Einzahlungen investive Gebarung				0,00	0,00	0,00	0,00	0,00	0,00
SU 34																					Summe Auszahlungen investive Gebarung				0,00	0,00	0,00	0,00	0,00	0,00
SA2																					Saldo (2) Geldfluss aus der Investiven Gebarung (33 – 34)				0,00	0,00	0,00	0,00	0,00	0,00
SA3																					Saldo (3) Nettofinanzierungssaldo (Saldo 1 + Saldo 2)				-7 055,85	-7 000,00	-55,85			
Finanzierungstätigkeit																														
SU 35																					Summe Einzahlungen aus der Finanzierungstätigkeit				0,00	0,00	0,00	0,00	0,00	0,00
SU 36																					Summe Auszahlungen aus der Finanzierungstätigkeit				0,00	0,00	0,00	0,00	0,00	0,00
SA4																					Saldo (4) Geldfluss aus der Finanzierungstätigkeit (35 – 36)				0,00	0,00	0,00	0,00	0,00	0,00
SA5																					Saldo (5) Geldfluss aus der voranschlagswirksamen Gebarung (Saldo 3 + Saldo 4)				-7 055,85	-7 000,00	-55,85			

		MVAG			Ergebnisrechnung			Finanzierungsrechnung		
		EH	FH	VCQU	RA 2023	VA 2023	RA - VA	RA 2023	VA 2023	RA - VA
99	Jahresergebnis, Übergabe und Übernahme des Jahresergebnisses, Abwicklung der Vorjahre									
990	Überschüsse und Abgänge (soweit nicht zugeordnet)									
990000	Überschüsse und Abgänge (soweit nicht zugeordnet)									
Operative Gebarung										
SU 21 / 31	Summe Erträge / Einzahlungen operative Gebarung				0,00	0,00	0,00	0,00	0,00	0,00
1/990000-722000	Rückersätze von Erträgen	2225	3225	24	45 804,00		45 804,00	45 804,00		45 804,00
SU 22 / 32	Summe Aufwendungen / Auszahlungen operative Gebarung				45 804,00	0,00	45 804,00	45 804,00	0,00	45 804,00
SA 0 / SA 1	(0) Nettoergebnis (21 - 22) / (1) Geldfluss operative Gebarung (31 - 32)				-45 804,00	0,00	-45 804,00	-45 804,00	0,00	-45 804,00
1/990000-795077	Zuweisung an allgemeine Haushaltsrücklagen	2401			1 228 687,86		-1 228 687,86			
SU 23	Summe Haushaltsrücklagen				-1 228 687,86	0,00	-1 228 687,86	0,00	0,00	0,00
SA00	Nettoergebnis nach Zuw./Entn. Haushaltsrücklagen (Saldo 0 +/- SU23)				-1 274 491,86	0,00	-1 274 491,86			
Investive Gebarung										
SU 33	Summe Einzahlungen investive Gebarung						0,00	0,00	0,00	0,00
SU 34	Summe Auszahlungen investive Gebarung						0,00	0,00	0,00	0,00
SA2	Saldo (2) Geldfluss aus der Investiven Gebarung (33 - 34)						0,00	0,00	0,00	0,00
SA3	Saldo (3) Nettofinanzierungssaldo (Saldo 1 + Saldo 2)						-45 804,00	0,00	-45 804,00	-45 804,00
Finanzierungstätigkeit										
SU 35	Summe Einzahlungen aus der Finanzierungstätigkeit						0,00	0,00	0,00	0,00
SU 36	Summe Auszahlungen aus der Finanzierungstätigkeit						0,00	0,00	0,00	0,00
SA4	Saldo (4) Geldfluss aus der Finanzierungstätigkeit (35 - 36)						0,00	0,00	0,00	0,00
SA5	Saldo (5) Geldfluss aus der voranschlagswirksamen Gebarung (Saldo 3 + Saldo 4)						-45 804,00	0,00	-45 804,00	-45 804,00

Nachweis der Investitionstätigkeit

Vorhaben	Vorhabensbezeichnung		RA 2023	VA 2023	RA - VA	RA Vorjahre	RA Gesamt
Konto	Bezeichnung						
1000001	Außerord.Haushalt Wartehäuser und Haltestellen (2018 bis 2099)						
	Auszahlungen - Investitionen - Mittelverwendung		56 545,20	57 000,00	-454,80	175 137,25	231 682,45
	Anschaffungs- oder Herstellungskosten		56 545,20	57 000,00	-454,80	175 137,25	231 682,45
	5/612000-010000 Haltestellen- Projekt		56 545,20	57 000,00	-454,80	175 137,25	231 682,45
	Einzahlungen - Finanzierung - Mittelaufbringung		56 545,20	57 000,00	-454,80	175 137,25	231 682,45
	Mittel aus Geldfluss aus der operativen Gebarung		56 545,20	46 000,00	10 545,20	175 137,25	231 682,45
	6/612000+829910 Sonstige Erträge		56 545,20	46 000,00	10 545,20	175 137,25	231 682,45
	Bedarfszuweisungen/KTZ		0,00	0,00	0,00	0,00	0,00
	Haushaltsrücklagen/Zahlungsmittelreserven		0,00	0,00	0,00	0,00	0,00
	Sonstige Kapitaltransfers und Subventionen		0,00	11 000,00	-11 000,00	0,00	0,00
	6/612000+300000 Kapitaltransfers von Bund, Bundesfonds und Bundeskammern			11 000,00	-11 000,00		
	Darlehen		0,00	0,00	0,00	0,00	0,00
	Finanzierungsleasing		0,00	0,00	0,00	0,00	0,00
	Veräußerung langfristiges Vermögen und sonstiges		0,00	0,00	0,00	0,00	0,00
Finanzierungsergebnis 1000001			0,00	0,00	0,00	0,00	0,00
	offene Verbindlichkeiten		0,00				
	offene Forderungen		0,00				

Vorhaben	Vorhabensbezeichnung		RA 2023	VA 2023	RA - VA	RA Vorjahre	RA Gesamt
Konto	Bezeichnung						
1000002	Wertstoffsammelzentrum (2014 bis 2030)						
	Auszahlungen - Investitionen - Mittelverwendung		245 002,94	285 000,00	-39 997,06	64 616,19	309 619,13
	Anschaffungs- oder Herstellungskosten		245 002,94	285 000,00	-39 997,06	64 616,19	309 619,13
5/852000-001000	Unbebaute Grundstücke					60 120,86	60 120,86
5/852000-006000	Brücke als Teil v. Wertstoffsammelzentrum		238 630,86	260 000,00	-21 369,14		238 630,86
5/852000-010000	Wertstoffsammelzentrum		6 372,08	25 000,00	-18 627,92	4 495,33	10 867,41
	Einzahlungen - Finanzierung - Mittelaufbringung		300 000,00	300 000,00	0,00	315 389,30	615 389,30
	Mittel aus Geldfluss aus der operativen Gebarung		0,00	0,00	0,00	0,00	0,00
5/852000-729960	Sonstige Aufwendungen					-146 639,83	-146 639,83
6/852000+829960	Sonstige Erträge					146 639,83	146 639,83
	Bedarfszuweisungen/KTZ		0,00	0,00	0,00	0,00	0,00
	Haushaltsrücklagen/Zahlungsmittelreserven		0,00	0,00	0,00	0,00	0,00
	Sonstige Kapitaltransfers und Subventionen		0,00	0,00	0,00	315 389,30	315 389,30
6/852000+300000	Kapitaltransfers von Bund, Bundesfonds und Bundeskammern					315 389,30	315 389,30
	Darlehen		300 000,00	300 000,00	0,00	0,00	300 000,00
60018/3	Umbau Kardinal Piffl Platz 2020 / WSZ 2023		300 000,00	300 000,00			300 000,00
	Finanzierungsleasing		0,00	0,00	0,00	0,00	0,00
	Veräußerung langfristiges Vermögen und sonstiges		0,00	0,00	0,00	0,00	0,00
Finanzierungsergebnis 1000002			54 997,06	15 000,00	39 997,06	250 773,11	305 770,17
	offene Verbindlichkeiten		70 425,18				
	offene Forderungen		0,00				

Vorhaben	Vorhabensbezeichnung		RA 2023	VA 2023	RA - VA	RA Vorjahre	RA Gesamt
Konto	Bezeichnung						
1000612	Straßenbau & öff. Beleuchtung (2013 bis 2023)						
	Auszahlungen - Investitionen - Mittelverwendung		296 303,54	284 500,00	11 803,54	476 559,99	772 863,53
	Anschaffungs- oder Herstellungskosten		296 303,54	284 500,00	11 803,54	476 559,99	772 863,53
	5/612001-002000 Allgemeine Straßenbauten		267 626,65	284 500,00	-16 873,35	159 092,48	426 719,13
	5/612001-061000 Im Bau befindliche Brücke a.d.Bfurt		28 676,89		28 676,89	257 783,57	286 460,46
	5/612001-611000 Instandhaltung von Straßenbauten					48 183,94	48 183,94
	5/612001-778000 Kapitaltransfers an private Haushalte					11 500,00	11 500,00
	Einzahlungen - Finanzierung - Mittelaufbringung		297 149,78	277 000,00	20 149,78	484 069,17	781 218,95
	Mittel aus Geldfluss aus der operativen Gebarung		-2 850,22	47 000,00	-49 850,22	24 069,17	21 218,95
	5/612001-729910 Sonstige Aufwendungen (Zuführungen)		-2 850,22		-2 850,22	-608 226,38	-611 076,60
	6/612001+829910 Sonstige Erträge Zuführung Eigenmittel			47 000,00	-47 000,00	196 332,10	196 332,10
	6/612001+829960 Sonstige Erträge Istüberschuss OP HH					435 963,45	435 963,45
	Bedarfszuweisungen/KTZ		300 000,00	230 000,00	70 000,00	420 000,00	720 000,00
	6/612001+871000 Kapitaltransfers aus Gemeinde-Bedarfszuweisungsmittel		300 000,00	230 000,00	70 000,00	420 000,00	720 000,00
	Haushaltsrücklagen/Zahlungsmittelreserven		0,00	0,00	0,00	0,00	0,00
	Sonstige Kapitaltransfers und Subventionen		0,00	0,00	0,00	40 000,00	40 000,00
	6/612001+307000 Kapitaltransfers von privaten Haushalten und privaten Organisationen ohne Erwerbszweck und andere					40 000,00	40 000,00
	Darlehen		0,00	0,00	0,00	0,00	0,00
	Finanzierungsleasing		0,00	0,00	0,00	0,00	0,00
	Veräußerung langfristiges Vermögen und sonstiges		0,00	0,00	0,00	0,00	0,00
	Finanzierungsergebnis 1000612		846,24	-7 500,00	8 346,24	7 509,18	8 355,42
	offene Verbindlichkeiten		0,00				
	offene Forderungen		3 428,00				

Vorhaben	Vorhabensbezeichnung		RA 2023	VA 2023	RA - VA	RA Vorjahre	RA Gesamt
Konto	Bezeichnung						
1000616	Radweg (2020 bis 2099)						
	Auszahlungen - Investitionen - Mittelverwendung		26 927,17	27 000,00	-72,83	27 373,87	54 301,04
	Anschaffungs- oder Herstellungskosten		26 927,17	27 000,00	-72,83	27 373,87	54 301,04
	5/616000-002000 Straßenbauten		26 927,17	27 000,00	-72,83	27 373,87	54 301,04
	Einzahlungen - Finanzierung - Mittelaufbringung		26 927,17	27 000,00	-72,83	27 373,87	54 301,04
	Mittel aus Geldfluss aus der operativen Gebarung		2 850,22	27 000,00	-24 149,78	27 373,87	30 224,09
	6/616000+829910 Sonstige Erträge		2 850,22	27 000,00	-24 149,78	27 373,87	30 224,09
	Bedarfszuweisungen/KTZ		24 076,95	0,00	24 076,95	0,00	24 076,95
	6/616000+301000 Kapitaltransfers von Ländern, Landesfonds und Landeskammern		24 076,95		24 076,95		24 076,95
	Haushaltsrücklagen/Zahlungsmittelreserven		0,00	0,00	0,00	0,00	0,00
	Sonstige Kapitaltransfers und Subventionen		0,00	0,00	0,00	0,00	0,00
	Darlehen		0,00	0,00	0,00	0,00	0,00
	Finanzierungsleasing		0,00	0,00	0,00	0,00	0,00
	Veräußerung langfristiges Vermögen und sonstiges		0,00	0,00	0,00	0,00	0,00
Finanzierungsergebnis 1000616			0,00	0,00	0,00	0,00	0,00
	offene Verbindlichkeiten		0,00				
	offene Forderungen		0,00				

Vorhaben	Vorhabensbezeichnung		RA 2023	VA 2023	RA - VA	RA Vorjahre	RA Gesamt
Konto	Bezeichnung						
1000710	Güterwege (2013 bis 2099)						
	Auszahlungen - Investitionen - Mittelverwendung		0,00	0,00	0,00	10 381,74	10 381,74
	Anschaffungs- oder Herstellungskosten		0,00	0,00	0,00	10 381,74	10 381,74
	5/710001-002000	Errichtung				10 381,74	10 381,74
	Einzahlungen - Finanzierung - Mittelaufbringung		0,00	0,00	0,00	10 381,74	10 381,74
	Mittel aus Geldfluss aus der operativen Gebarung		0,00	0,00	0,00	5 881,74	5 881,74
	6/710001+829910	Sonstige Erträge				5 881,74	5 881,74
	Bedarfszuweisungen/KTZ		0,00	0,00	0,00	0,00	0,00
	Haushaltsrücklagen/Zahlungsmittelreserven		0,00	0,00	0,00	0,00	0,00
	Sonstige Kapitaltransfers und Subventionen		0,00	0,00	0,00	4 500,00	4 500,00
	6/710001+861000	Transfers von Ländern				4 500,00	4 500,00
	Darlehen		0,00	0,00	0,00	0,00	0,00
	Finanzierungsleasing		0,00	0,00	0,00	0,00	0,00
	Veräußerung langfristiges Vermögen und sonstiges		0,00	0,00	0,00	0,00	0,00
Finanzierungsergebnis 1000710			0,00	0,00	0,00	0,00	0,00
	offene Verbindlichkeiten		0,00				
	offene Forderungen		0,00				

Vorhaben	Vorhabensbezeichnung		RA 2023	VA 2023	RA - VA	RA Vorjahre	RA Gesamt
Konto	Bezeichnung						
1016401	FF KFZ (2021 bis 2033)						
Geplante Gesamtkosten:	200 000,00						
Auszahlungen - Investitionen - Mittelverwendung			435 135,19	435 100,00	35,19	3 529,98	438 665,17
Anschaffungs- oder Herstellungskosten			435 135,19	435 100,00	35,19	3 529,98	438 665,17
5/164001-040000	Fahrzeuge		435 135,19	435 100,00	35,19	3 529,98	438 665,17
Einzahlungen - Finanzierung - Mittelaufbringung			438 665,17	438 600,00	65,17	0,00	438 665,17
Mittel aus Geldfluss aus der operativen Gebarung			11 999,17	12 000,00	-0,83	0,00	11 999,17
6/164001+829910	Sonstige Erträge		11 999,17	12 000,00	-0,83		11 999,17
Bedarfszuweisungen/KTZ			146 666,00	146 600,00	66,00	0,00	146 666,00
6/164001+301000	Kapitaltransfers von Ländern, Landesfonds und Landeskammern		146 666,00	146 600,00	66,00		146 666,00
Haushaltsrücklagen/Zahlungsmittelreserven			0,00	0,00	0,00	0,00	0,00
Sonstige Kapitaltransfers und Subventionen			80 000,00	80 000,00	0,00	0,00	80 000,00
6/164001+307000	Kapitaltransfers von privaten Haushalten und privaten Organisationen ohne Erwerbszweck und andere		80 000,00	80 000,00			80 000,00
Darlehen			200 000,00	200 000,00	0,00	0,00	200 000,00
60023/1	FF KFZ HLF 3 2023		200 000,00	200 000,00			200 000,00
Finanzierungsleasing			0,00	0,00	0,00	0,00	0,00
Veräußerung langfristiges Vermögen und sonstiges			0,00	0,00	0,00	0,00	0,00
Finanzierungsergebnis 1016401			3 529,98	3 500,00	29,98	-3 529,98	0,00
offene Verbindlichkeiten			0,00				
offene Forderungen			0,00				

Vorhaben	Vorhabensbezeichnung		RA 2023	VA 2023	RA - VA	RA Vorjahre	RA Gesamt
Konto	Bezeichnung						
1085101	Kanalbauten (2015 bis 2026)						
	Auszahlungen - Investitionen - Mittelverwendung		6 175,56	0,00	6 175,56	61 015,41	67 190,97
	Anschaffungs- oder Herstellungskosten		6 175,56	0,00	6 175,56	61 015,41	67 190,97
	5/851010-004000	Kanalbauten Meisenweg				24 613,70	24 613,70
	5/851010-004101	Kanalbauten Hochroterd				1 866,31	1 866,31
	5/851010-004102	Kanalbauten 2022 (ABA)	6 175,56		6 175,56		6 175,56
	5/851010-611000	Sanierungsarbeiten				34 535,40	34 535,40
	Einzahlungen - Finanzierung - Mittelaufbringung		0,00	0,00	0,00	59 149,10	59 149,10
	Mittel aus Geldfluss aus der operativen Gebarung		0,00	0,00	0,00	59 149,10	59 149,10
	6/851010+829910	Sonstige Erträge				32 098,67	32 098,67
	6/851010+829960	Sonstige Erträge				27 050,43	27 050,43
	Bedarfszuweisungen/KTZ		0,00	0,00	0,00	0,00	0,00
	Haushaltsrücklagen/Zahlungsmittelreserven		0,00	0,00	0,00	0,00	0,00
	Sonstige Kapitaltransfers und Subventionen		0,00	0,00	0,00	0,00	0,00
	Darlehen		0,00	0,00	0,00	0,00	0,00
	Finanzierungsleasing		0,00	0,00	0,00	0,00	0,00
	Veräußerung langfristiges Vermögen und sonstiges		0,00	0,00	0,00	0,00	0,00
Finanzierungsergebnis 1085101			-6 175,56	0,00	-6 175,56	-1 866,31	-8 041,87
	offene Verbindlichkeiten		0,00				
	offene Forderungen		0,00				

Vorhaben	Vorhabensbezeichnung		RA 2023	VA 2023	RA - VA	RA Vorjahre	RA Gesamt
Konto	Bezeichnung						
1240001	KGG JEG ERWEITERUNG 2023 (2022 bis 2025)						
	Geplante Gesamtkosten:	800 000,00					
	Auszahlungen - Investitionen - Mittelverwendung		68 086,22	68 000,00	86,22	0,00	68 086,22
	Anschaffungs- oder Herstellungskosten		68 086,22	68 000,00	86,22	0,00	68 086,22
	5/240001-010000	Gebäude und Bauten	36 012,99	36 000,00	12,99		36 012,99
	5/240001-042100	Amts-, Betriebs- und Geschäftsausstattung	32 073,23	32 000,00	73,23		32 073,23
	Einzahlungen - Finanzierung - Mittelaufbringung		51 064,67	68 000,00	-16 935,33	0,00	51 064,67
	Mittel aus Geldfluss aus der operativen Gebarung		51 064,67	51 000,00	64,67	0,00	51 064,67
	6/240001+829910	Sonstige Erträge	51 064,67	51 000,00	64,67		51 064,67
	Bedarfszuweisungen/KTZ		0,00	17 000,00	-17 000,00	0,00	0,00
	6/240001+301000	Kapitaltransfers von Ländern, Landesfonds und Landeskammern		17 000,00	-17 000,00		
	Haushaltsrücklagen/Zahlungsmittelreserven		0,00	0,00	0,00	0,00	0,00
	Sonstige Kapitaltransfers und Subventionen		0,00	0,00	0,00	0,00	0,00
	Darlehen		0,00	0,00	0,00	0,00	0,00
	Finanzierungsleasing		0,00	0,00	0,00	0,00	0,00
	Veräußerung langfristiges Vermögen und sonstiges		0,00	0,00	0,00	0,00	0,00
	Finanzierungsergebnis 1240001		-17 021,55	0,00	-17 021,55	0,00	-17 021,55
	offene Verbindlichkeiten		0,00				
	offene Forderungen		0,00				

Vorhaben	Vorhabensbezeichnung		RA 2023	VA 2023	RA - VA	RA Vorjahre	RA Gesamt
Konto	Bezeichnung						
1240103	KIGA KPP ERWEITERUNG 2023 (2022 bis 2025)						
Geplante Gesamtkosten:	500 000,00						
Auszahlungen - Investitionen - Mittelverwendung			65 469,17	50 000,00	15 469,17	0,00	65 469,17
Anschaffungs- oder Herstellungskosten			65 469,17	50 000,00	15 469,17	0,00	65 469,17
5/240103-010000	Gebäude und Bauten		64 922,57	50 000,00	14 922,57		64 922,57
5/240103-042100	Amts-, Betriebs- und Geschäftsausstattung		546,60		546,60		546,60
Einzahlungen - Finanzierung - Mittelaufbringung			0,00	1 050 000,00	-1 050 000,00	0,00	0,00
Mittel aus Geldfluss aus der operativen Gebarung			0,00	0,00	0,00	0,00	0,00
Bedarfszuweisungen/KTZ			0,00	0,00	0,00	0,00	0,00
Haushaltsrücklagen/Zahlungsmittelreserven			0,00	0,00	0,00	0,00	0,00
Sonstige Kapitaltransfers und Subventionen			0,00	0,00	0,00	0,00	0,00
Darlehen			0,00	1 050 000,00	-1 050 000,00	0,00	0,00
3562/1	KIGA KPP II			1 050 000,00	-1 050 000,00		
Finanzierungsleasing			0,00	0,00	0,00	0,00	0,00
Veräußerung langfristiges Vermögen und sonstiges			0,00	0,00	0,00	0,00	0,00
Finanzierungsergebnis 1240103			-65 469,17	1 000 000,00	-1 065 469,17	0,00	-65 469,17
offene Verbindlichkeiten			45,82				
offene Forderungen			0,00				

Vorhaben	Vorhabensbezeichnung		RA 2023	VA 2023	RA - VA	RA Vorjahre	RA Gesamt
Konto	Bezeichnung						
1240104	Spielplatz KIGA KPP (2023 bis 2023)						
	Geplante Gesamtkosten:	30 000,00					
	Auszahlungen - Investitionen - Mittelverwendung		29 913,11	30 000,00	-86,89	0,00	29 913,11
	Anschaffungs- oder Herstellungskosten		29 913,11	30 000,00	-86,89	0,00	29 913,11
	1/240100-006000	Spielplatz KiGa Kardinal Piffi Platz	29 913,11	30 000,00	-86,89		29 913,11
	Einzahlungen - Finanzierung - Mittelaufbringung		29 913,11	30 000,00	-86,89	0,00	29 913,11
	Mittel aus Geldfluss aus der operativen Gebarung		29 913,11	30 000,00	-86,89	0,00	29 913,11
	6/240100+829910	Sonstige Erträge	29 913,11	30 000,00	-86,89		29 913,11
	Bedarfszuweisungen/KTZ		0,00	0,00	0,00	0,00	0,00
	Haushaltsrücklagen/Zahlungsmittelreserven		0,00	0,00	0,00	0,00	0,00
	Sonstige Kapitaltransfers und Subventionen		0,00	0,00	0,00	0,00	0,00
	Darlehen		0,00	0,00	0,00	0,00	0,00
	Finanzierungsleasing		0,00	0,00	0,00	0,00	0,00
	Veräußerung langfristiges Vermögen und sonstiges		0,00	0,00	0,00	0,00	0,00
Finanzierungsergebnis 1240104			0,00	0,00	0,00	0,00	0,00
	offene Verbindlichkeiten		0,00				
	offene Forderungen		0,00				

Vorhaben	Vorhabensbezeichnung		RA 2023	VA 2023	RA - VA	RA Vorjahre	RA Gesamt
Konto	Bezeichnung						
1269000	Volleyballplatz Neubau (2023 bis 2023)						
	Geplante Gesamtkosten:	31 000,00					
	Auszahlungen - Investitionen - Mittelverwendung		30 955,92	21 000,00	9 955,92	0,00	30 955,92
	Anschaffungs- oder Herstellungskosten		30 955,92	21 000,00	9 955,92	0,00	30 955,92
	1/269000-050000	Volleyballplatz Neubau	30 955,92	21 000,00	9 955,92		30 955,92
	Einzahlungen - Finanzierung - Mittelaufbringung		30 955,92	41 000,00	-10 044,08	0,00	30 955,92
	Mittel aus Geldfluss aus der operativen Gebarung		20 955,92	31 000,00	-10 044,08	0,00	20 955,92
	5/269000-729910	Sonstige Aufwendungen	-10 000,00		-10 000,00		-10 000,00
	6/269000+829910	Sonstige Erträge	30 955,92	31 000,00	-44,08		30 955,92
	Bedarfszuweisungen/KTZ		0,00	0,00	0,00	0,00	0,00
	Haushaltsrücklagen/Zahlungsmittelreserven		0,00	0,00	0,00	0,00	0,00
	Sonstige Kapitaltransfers und Subventionen		10 000,00	10 000,00	0,00	0,00	10 000,00
	2/269000+307000	Kapitaltransfers von privaten Haushalten und privaten Organisationen ohne Erwerbszweck und andere	10 000,00	10 000,00			10 000,00
	Darlehen		0,00	0,00	0,00	0,00	0,00
	Finanzierungsleasing		0,00	0,00	0,00	0,00	0,00
	Veräußerung langfristiges Vermögen und sonstiges		0,00	0,00	0,00	0,00	0,00
	Finanzierungsergebnis 1269000		0,00	20 000,00	-20 000,00	0,00	0,00
	offene Verbindlichkeiten		0,00				
	offene Forderungen		0,00				

Vorhaben	Vorhabensbezeichnung		RA 2023	VA 2023	RA - VA	RA Vorjahre	RA Gesamt
Konto	Bezeichnung						
1522000	E-Mobilität VA2020 (2020 bis 2026)						
	Auszahlungen - Investitionen - Mittelverwendung		0,00	0,00	0,00	33 558,70	33 558,70
	Anschaffungs- oder Herstellungskosten		0,00	0,00	0,00	33 558,70	33 558,70
	5/522000-005000 Anlagen zu Straßenbauten					33 558,70	33 558,70
	Einzahlungen - Finanzierung - Mittelaufbringung		0,00	0,00	0,00	33 558,70	33 558,70
	Mittel aus Geldfluss aus der operativen Gebarung		0,00	0,00	0,00	33 558,70	33 558,70
	6/522000+829910 Sonstige Erträge Zuführung zu Projekt VA2023					21 324,61	21 324,61
	6/522000+829960 Sonstige Erträge					12 234,09	12 234,09
	Bedarfszuweisungen/KTZ		0,00	0,00	0,00	0,00	0,00
	Haushaltsrücklagen/Zahlungsmittelreserven		0,00	0,00	0,00	0,00	0,00
	Sonstige Kapitaltransfers und Subventionen		0,00	0,00	0,00	0,00	0,00
	Darlehen		0,00	0,00	0,00	0,00	0,00
	Finanzierungsleasing		0,00	0,00	0,00	0,00	0,00
	Veräußerung langfristiges Vermögen und sonstiges		0,00	0,00	0,00	0,00	0,00
Finanzierungsergebnis 1522000			0,00	0,00	0,00	0,00	0,00
	offene Verbindlichkeiten		0,00				
	offene Forderungen		0,00				

Vorhaben	Vorhabensbezeichnung		RA 2023	VA 2023	RA - VA	RA Vorjahre	RA Gesamt
Konto	Bezeichnung						
1820000	Ausstattung Bauhofgebäude (2023 bis 2024)						
	Geplante Gesamtkosten:	60 000,00					
	Auszahlungen - Investitionen - Mittelverwendung		58 566,37	60 000,00	-1 433,63	0,00	58 566,37
	Anschaffungs- oder Herstellungskosten		58 566,37	60 000,00	-1 433,63	0,00	58 566,37
	1/820000-042000	Ausstattung Gebäude	58 566,37	60 000,00	-1 433,63		58 566,37
	Einzahlungen - Finanzierung - Mittelaufbringung		58 566,37	60 000,00	-1 433,63	0,00	58 566,37
	Mittel aus Geldfluss aus der operativen Gebarung		58 566,37	60 000,00	-1 433,63	0,00	58 566,37
	6/820000+829910	Sonstige Erträge	58 566,37	60 000,00	-1 433,63		58 566,37
	Bedarfszuweisungen/KTZ		0,00	0,00	0,00	0,00	0,00
	Haushaltsrücklagen/Zahlungsmittelreserven		0,00	0,00	0,00	0,00	0,00
	Sonstige Kapitaltransfers und Subventionen		0,00	0,00	0,00	0,00	0,00
	Darlehen		0,00	0,00	0,00	0,00	0,00
	Finanzierungsleasing		0,00	0,00	0,00	0,00	0,00
	Veräußerung langfristiges Vermögen und sonstiges		0,00	0,00	0,00	0,00	0,00
Finanzierungsergebnis 1820000			0,00	0,00	0,00	0,00	0,00
	offene Verbindlichkeiten		0,00				
	offene Forderungen		0,00				

Vorhaben	Vorhabensbezeichnung		RA 2023	VA 2023	RA - VA	RA Vorjahre	RA Gesamt
Konto	Bezeichnung						
1859000	PV-Anlagen (2023 bis 2027)						
	Geplante Gesamtkosten:	150 000,00					
	Auszahlungen - Investitionen - Mittelverwendung		50 294,85	60 000,00	-9 705,15	0,00	50 294,85
	Anschaffungs- oder Herstellungskosten		50 294,85	60 000,00	-9 705,15	0,00	50 294,85
	5/859000-050000	Sonderanlagen	50 294,85	60 000,00	-9 705,15		50 294,85
	Einzahlungen - Finanzierung - Mittelaufbringung		0,00	60 000,00	-60 000,00	0,00	0,00
	Mittel aus Geldfluss aus der operativen Gebarung		0,00	30 000,00	-30 000,00	0,00	0,00
	6/859000+829910	Sonstige Erträge		30 000,00	-30 000,00		
	Bedarfszuweisungen/KTZ		0,00	0,00	0,00	0,00	0,00
	Haushaltsrücklagen/Zahlungsmittelreserven		0,00	0,00	0,00	0,00	0,00
	Sonstige Kapitaltransfers und Subventionen		0,00	30 000,00	-30 000,00	0,00	0,00
	6/859000+300000	Kapitaltransfers von Bund, Bundesfonds und Bundeskammern KIG 2023		30 000,00	-30 000,00		
	Darlehen		0,00	0,00	0,00	0,00	0,00
	Finanzierungsleasing		0,00	0,00	0,00	0,00	0,00
	Veräußerung langfristiges Vermögen und sonstiges		0,00	0,00	0,00	0,00	0,00
	Finanzierungsergebnis 1859000		-50 294,85	0,00	-50 294,85	0,00	-50 294,85
	offene Verbindlichkeiten		0,00				
	offene Forderungen		0,00				

Vorhaben	Vorhabensbezeichnung	RA 2023	VA 2023	RA - VA	RA Vorjahre	RA Gesamt
Konto	Bezeichnung					
2777777	Sonstige Anschaffungen (2020 bis 2099)					
	Auszahlungen - Investitionen - Mittelverwendung	213 129,25	255 700,00	-42 570,75	1 142 351,13	1 355 480,38
	Anschaffungs- oder Herstellungskosten	213 129,25	255 700,00	-42 570,75	1 142 351,13	1 355 480,38
1/010000-042000	Amtsausstattung	2 045,15	4 000,00	-1 954,85	5 096,40	7 141,55
1/010000-042200	Ankauf EDV Anlage		4 000,00	-4 000,00	10 672,45	10 672,45
1/164000-020000	Ankauf von Geräten	11 734,88	12 500,00	-765,12	7 286,50	19 021,38
1/170000-020000	Notstromaggregate	6 694,85	15 000,00	-8 305,15	16 395,35	23 090,20
1/211000-020000	Anschaffung Maschinen	17 746,79	15 000,00	2 746,79	2 870,31	20 617,10
1/211000-042000	Ausstattung Gebäude				294,18	294,18
1/211000-042100	Anschaffung Schulausstattung	16 947,41	3 000,00	13 947,41	27 503,49	44 450,90
1/211000-042110	Ankauf Lehrmittel	2 477,89	2 500,00	-22,11	1 780,24	4 258,13
1/211000-042200	Ankauf EDV Anlage	21 230,48	18 000,00	3 230,48	5 500,95	26 731,43
1/240000-020000	Maschinen und maschinelle Anlagen		3 000,00	-3 000,00		
1/240000-042100	Anschaffung von Möbeln und Inventar	393,55	1 000,00	-606,45	19 413,45	19 807,00
1/240000-042300	Ankauf EDV				629,00	629,00
1/240100-042100	Anschaffung v. Möbel u. Inventar	4 946,34	5 300,00	-353,66	5 185,00	10 131,34
1/240100-042200	Freilandgeräte				3 003,01	3 003,01
1/240100-042300	Ankauf EDV				1 499,00	1 499,00
1/240110-042000	Ausstattung Gebäude				12 735,85	12 735,85
1/240110-042100	Amts-, Betriebs- und Geschäftsausstattung	1 707,11	2 000,00	-292,89	2 974,97	4 682,08
1/240110-042200	Freilandgeräte				1 628,11	1 628,11
1/250000-010000	Anschaffung für Gebäude				22 148,25	22 148,25
1/250000-042000	Ausstattung Gebäude				760,09	760,09
1/250000-042100	Hort-Einrichtung	2 457,29	2 500,00	-42,71	1 026,26	3 483,55
1/250000-042200	Freilandgeräte	1 808,95	2 500,00	-691,05	11 857,74	13 666,69
1/250100-042300	Ankauf EDV				660,00	660,00
5/262001-050000	Sonderanlagen	2 208,00	2 200,00	8,00		2 208,00
1/320000-042100	Einrichtung, Möbel				1 540,99	1 540,99
1/321000-042000	Vereinshaus Einrichtung				2 734,78	2 734,78
1/612000-020000	Ankauf von Geräten Maschinen, Anlagen + hochw. Ausstattung	4 732,92	9 500,00	-4 767,08	20 396,70	25 129,62
1/612000-020100	Ankauf Wintergerätschaften	17 004,00	20 000,00	-2 996,00		17 004,00
1/612000-030000	Ankauf von Werkzeug		4 500,00	-4 500,00		
1/612000-040000	Fahrzeuge u. KFZ Ausstattung hochwertig (auch nachträglich)				2 553,34	2 553,34
1/612000-050000	Salzsilo				1 711,30	1 711,30
1/616000-005000	Markierungen & Schilder	4 973,10	7 000,00	-2 026,90	7 826,71	12 799,81
1/633000-006000	Wildbachverbauung Gde.Anteil				20 000,00	20 000,00
1/814000-030000	Werkzeuge (hochwertig) und sonstige Erzeugungshilfsmittel	7 174,28	6 500,00	674,28		7 174,28
1/815000-006000	Baumpflanzungen				11 605,08	11 605,08

Vorhaben	Vorhabensbezeichnung		RA 2023	VA 2023	RA - VA	RA Vorjahre	RA Gesamt
Konto	Bezeichnung						
1/815000-030000	Sonstige Hilfsmittel Rasenmäher, Bohrmaschinen Geräte z. Schneiden,Schleifen		1 113,00	1 000,00	113,00		1 113,00
1/815000-042000	Sonst.Einrichtungen Parkbänke		3 405,00	3 000,00	405,00	4 479,96	7 884,96
1/815000-050000	Kinderspielplätze, Spielgeräte					19 055,52	19 055,52
1/817000-042000	Einrichtung					1 466,00	1 466,00
1/817000-050000	Projektierung Urnenhain					35 352,90	35 352,90
1/820000-006000	Allgemeine Anlagen (Tor, Tank, etc.)		2 101,79	3 000,00	-898,21		2 101,79
1/820000-010000	Gebäude, Container					66 912,00	66 912,00
1/820000-020000	Anschaffung von Maschinen			9 000,00	-9 000,00	15 681,09	15 681,09
1/820000-030000	Werkzeuge und sonstige Erzeugungsmittel			5 000,00	-5 000,00		
1/820000-040000	Ankauf Fahrzeuge, hochw. Zusatzausstattungen (Reifen, Schneeketten etc.)		62 730,68	50 000,00	12 730,68	15 196,36	77 927,04
1/820000-042000	Ausstattung Gebäude					12 142,29	12 142,29
1/820000-042100	Betriebsausstattung Einrichtung		3 197,37	4 500,00	-1 302,63	1 165,55	4 362,92
1/820000-310000	Finanzierungsleasing Renault Kangoo					4 199,92	4 199,92
5/840001-001000	Unbebaute Grundstücke					619 687,23	619 687,23
1/851000-004000	Kanalisations- bauten					26 748,64	26 748,64
1/851000-030000	Werkzeuge und sonstige Erzeugungsmittel		1 204,41	1 200,00	4,41	2 220,68	3 425,09
1/852000-001000	Unbebaute Grundstücke					60,72	60,72
1/852000-010000	Gebäude					6 470,92	6 470,92
1/852000-020000	maschinelle Anlagen, Maschinen und Geräte					45 000,00	45 000,00
1/852000-042000	Betriebs u. Geschäftsausstattung			1 000,00	-1 000,00	689,00	689,00
1/852000-042100	Anschaffung Müllinseln			1 000,00	-1 000,00		
1/852000-050000	Kompostanlage			22 000,00	-22 000,00	4 114,53	4 114,53
1/859000-050000	Glasfaserverrohrung Gernbergstraße		700,82	3 000,00	-2 299,18		700,82
1/891000-042100	Amts-, Betriebs- und Geschäftsausstattung		8 262,89	8 500,00	-237,11	3 583,00	11 845,89
1/894000-010000	Container					10 257,90	10 257,90
1/894000-042100	Betriebsausstattung		4 130,30	3 000,00	1 130,30	17 000,52	21 130,82
1/894100-042200	Ausstattung			500,00	-500,00	1 576,90	1 576,90
Einzahlungen - Finanzierung - Mittelaufbringung			0,00	0,00	0,00	0,00	0,00
Mittel aus Geldfluss aus der operativen Gebarung			0,00	0,00	0,00	0,00	0,00
Bedarfszuweisungen/KTZ			0,00	0,00	0,00	0,00	0,00
Haushaltsrücklagen/Zahlungsmittelreserven			0,00	0,00	0,00	0,00	0,00
Sonstige Kapitaltransfers und Subventionen			0,00	0,00	0,00	0,00	0,00
Darlehen			0,00	0,00	0,00	0,00	0,00
Finanzierungsleasing			0,00	0,00	0,00	0,00	0,00

Vorhaben	Vorhabensbezeichnung	RA 2023	VA 2023	RA - VA	RA Vorjahre	RA Gesamt
Konto	Bezeichnung					
	Veräußerung langfristiges Vermögen und sonstiges	0,00	0,00	0,00	0,00	0,00
Finanzierungsergebnis 2777777		-213 129,25	-255 700,00	42 570,75	-1 142 351,13	-1 355 480,38
	offene Verbindlichkeiten	2 202,00				
	offene Forderungen	0,00				

Salden Finanzierungsergebnisse		RA 2023	VA 2023	RA - VA	RA Vorjahre	RA Gesamt
1000001	Außerord.Haushalt Wartehäuser und Haltestellen (2018 bis 2099)					
	Auszahlungen - Investitionen - Mittelverwendung	56 545,20	57 000,00	-454,80	175 137,25	231 682,45
	Einzahlungen - Finanzierung - Mittelherkunft	56 545,20	57 000,00	-454,80	175 137,25	231 682,45
		0,00	0,00	0,00	0,00	0,00
	offene Verbindlichkeiten	0,00				
	offene Forderungen	0,00				
1000002	Wertstoffsammelzentrum (2014 bis 2030)					
	Auszahlungen - Investitionen - Mittelverwendung	245 002,94	285 000,00	-39 997,06	64 616,19	309 619,13
	Einzahlungen - Finanzierung - Mittelherkunft	300 000,00	300 000,00	0,00	315 389,30	615 389,30
		54 997,06	15 000,00	39 997,06	250 773,11	305 770,17
	offene Verbindlichkeiten	70 425,18				
	offene Forderungen	0,00				
1000612	Straßenbau & öff. Beleuchtung (2013 bis 2023)					
	Auszahlungen - Investitionen - Mittelverwendung	296 303,54	284 500,00	11 803,54	476 559,99	772 863,53
	Einzahlungen - Finanzierung - Mittelherkunft	297 149,78	277 000,00	20 149,78	484 069,17	781 218,95
		846,24	-7 500,00	8 346,24	7 509,18	8 355,42
	offene Verbindlichkeiten	0,00				
	offene Forderungen	3 428,00				
1000616	Radweg (2020 bis 2099)					
	Auszahlungen - Investitionen - Mittelverwendung	26 927,17	27 000,00	-72,83	27 373,87	54 301,04
	Einzahlungen - Finanzierung - Mittelherkunft	26 927,17	27 000,00	-72,83	27 373,87	54 301,04
		0,00	0,00	0,00	0,00	0,00
	offene Verbindlichkeiten	0,00				
	offene Forderungen	0,00				
1000710	Güterwege (2013 bis 2099)					
	Auszahlungen - Investitionen - Mittelverwendung	0,00	0,00	0,00	10 381,74	10 381,74
	Einzahlungen - Finanzierung - Mittelherkunft	0,00	0,00	0,00	10 381,74	10 381,74
		0,00	0,00	0,00	0,00	0,00
	offene Verbindlichkeiten	0,00				
	offene Forderungen	0,00				
1016401	FF KFZ (2021 bis 2033)					
	Auszahlungen - Investitionen - Mittelverwendung	435 135,19	435 100,00	35,19	3 529,98	438 665,17
	Einzahlungen - Finanzierung - Mittelherkunft	438 665,17	438 600,00	65,17	0,00	438 665,17
		3 529,98	3 500,00	29,98	-3 529,98	0,00
	offene Verbindlichkeiten	0,00				
	offene Forderungen	0,00				

Salden Finanzierungsergebnisse		RA 2023	VA 2023	RA - VA	RA Vorjahre	RA Gesamt
1085101	Kanalbauten (2015 bis 2026)					
	Auszahlungen - Investitionen - Mittelverwendung	6 175,56	0,00	6 175,56	61 015,41	67 190,97
	Einzahlungen - Finanzierung - Mittelherkunft	0,00	0,00	0,00	59 149,10	59 149,10
		-6 175,56	0,00	-6 175,56	-1 866,31	-8 041,87
	offene Verbindlichkeiten	0,00				
	offene Forderungen	0,00				
1240001	KGG JEG ERWEITERUNG 2023 (2022 bis 2025)					
	Auszahlungen - Investitionen - Mittelverwendung	68 086,22	68 000,00	86,22	0,00	68 086,22
	Einzahlungen - Finanzierung - Mittelherkunft	51 064,67	68 000,00	-16 935,33	0,00	51 064,67
		-17 021,55	0,00	-17 021,55	0,00	-17 021,55
	offene Verbindlichkeiten	0,00				
	offene Forderungen	0,00				
1240103	KIGA KPP ERWEITERUNG 2023 (2022 bis 2025)					
	Auszahlungen - Investitionen - Mittelverwendung	65 469,17	50 000,00	15 469,17	0,00	65 469,17
	Einzahlungen - Finanzierung - Mittelherkunft	0,00	1 050 000,00	-1 050 000,00	0,00	0,00
		-65 469,17	1 000 000,00	-1 065 469,17	0,00	-65 469,17
	offene Verbindlichkeiten	45,82				
	offene Forderungen	0,00				
1240104	Spielplatz KIGA KPP (2023 bis 2023)					
	Auszahlungen - Investitionen - Mittelverwendung	29 913,11	30 000,00	-86,89	0,00	29 913,11
	Einzahlungen - Finanzierung - Mittelherkunft	29 913,11	30 000,00	-86,89	0,00	29 913,11
		0,00	0,00	0,00	0,00	0,00
	offene Verbindlichkeiten	0,00				
	offene Forderungen	0,00				
1269000	Volleyballplatz Neubau (2023 bis 2023)					
	Auszahlungen - Investitionen - Mittelverwendung	30 955,92	21 000,00	9 955,92	0,00	30 955,92
	Einzahlungen - Finanzierung - Mittelherkunft	30 955,92	41 000,00	-10 044,08	0,00	30 955,92
		0,00	20 000,00	-20 000,00	0,00	0,00
	offene Verbindlichkeiten	0,00				
	offene Forderungen	0,00				
1522000	E-Mobilität VA2020 (2020 bis 2026)					
	Auszahlungen - Investitionen - Mittelverwendung	0,00	0,00	0,00	33 558,70	33 558,70
	Einzahlungen - Finanzierung - Mittelherkunft	0,00	0,00	0,00	33 558,70	33 558,70
		0,00	0,00	0,00	0,00	0,00
	offene Verbindlichkeiten	0,00				
	offene Forderungen	0,00				

Salden Finanzierungsergebnisse		RA 2023	VA 2023	RA - VA	RA Vorjahre	RA Gesamt
1820000	Ausstattung Bauhofgebäude (2023 bis 2024)					
	Auszahlungen - Investitionen - Mittelverwendung	58 566,37	60 000,00	-1 433,63	0,00	58 566,37
	Einzahlungen - Finanzierung - Mittelherkunft	58 566,37	60 000,00	-1 433,63	0,00	58 566,37
		0,00	0,00	0,00	0,00	0,00
	offene Verbindlichkeiten	0,00				
	offene Forderungen	0,00				
1859000	PV-Anlagen (2023 bis 2027)					
	Auszahlungen - Investitionen - Mittelverwendung	50 294,85	60 000,00	-9 705,15	0,00	50 294,85
	Einzahlungen - Finanzierung - Mittelherkunft	0,00	60 000,00	-60 000,00	0,00	0,00
		-50 294,85	0,00	-50 294,85	0,00	-50 294,85
	offene Verbindlichkeiten	0,00				
	offene Forderungen	0,00				
Saldo Investive Einzelvorhaben		-79 587,85	1 031 000,00	-1 110 587,85	252 886,00	173 298,15
	offene Verbindlichkeiten	70 471,00				
	offene Forderungen	3 428,00				
2777777	Sonstige Anschaffungen (2020 bis 2099)					
	Auszahlungen - Investitionen - Mittelverwendung	213 129,25	255 700,00	-42 570,75	1 142 351,13	1 355 480,38
	Einzahlungen - Finanzierung - Mittelherkunft	0,00	0,00	0,00	0,00	0,00
		-213 129,25	-255 700,00	42 570,75	-1 142 351,13	-1 355 480,38
	offene Verbindlichkeiten	2 202,00				
	offene Forderungen	0,00				
Saldo Sonstige Investitionen		-213 129,25	-255 700,00	42 570,75	-1 142 351,13	-1 355 480,38
	offene Verbindlichkeiten	2 202,00				
	offene Forderungen	0,00				
Saldo der gesamten Investitionstätigkeit		-292 717,10	775 300,00	-1 068 017,10	-889 465,13	-1 182 182,23
	offene Verbindlichkeiten	72 673,00				
	offene Forderungen	3 428,00				

Nachweis Kundenforderungen

Konto	Bezeichnung	Saldo Brutto 31.12.2022	Saldo Brutto 31.12.2023	Netto	USt
Nicht voranschlagswirksame Gebarung					
0/000000+361100	Nö- Seuchenvorsorgeabgabe	346,40	234,58	234,58	0,00
0/000000+368100	Verwahrgelder Regionaltaxe	27,50	110,00	110,00	0,00
0/000000+368200	Interessentenbeitrag Abrechnung	-0,60	-0,60	-0,60	0,00
0/000000+369200	Verwahrgelder Bundesgebühren	504,30	774,10	774,10	0,00
Summe Nicht voranschlagswirksame Gebarung		877,60	1 118,08	1 118,08	0,00
010000 Allgemeine Verwaltung Zentralamt					
2/010000+828000	Rückerstattung v. Gerichtsgebühren, div. Kosten	832,70	970,99	970,99	0,00
2/010000+829000	Drucksortenverkäufe	0,00	7,00	7,00	0,00
Summe 010000 Allgemeine Verwaltung Zentralamt		832,70	977,99	977,99	0,00
131000 Bau- und Feuerpolizei					
2/131000+812000	Ersatz von Sachverstg. Gebühren	130,00	520,00	520,00	0,00
2/131000+816000	Kommissionsgeb.v.Verhandlungen	26,40	52,80	52,80	0,00
Summe 131000 Bau- und Feuerpolizei		156,40	572,80	572,80	0,00
133000 Veterinärpolizei					
2/133000+808000	Erlös für Hundemarken	1,00	0,00	0,00	0,00
Summe 133000 Veterinärpolizei		1,00	0,00	0,00	0,00
163000 Freiwillige Feuerwehren					
2/163000+827000	Kostenersätze	-154,05	5 138,45	5 138,45	0,00
Summe 163000 Freiwillige Feuerwehren		-154,05	5 138,45	5 138,45	0,00
211000 Volksschule					
2/211000+810000	Stromerlöse Photovoltaik	0,00	91,48	91,48	0,00
2/211000+810200	Erlöse aus Frühbetreuung	80,00	112,60	112,60	0,00
Summe 211000 Volksschule		80,00	204,08	204,08	0,00
240000 Kindergarten Josef Edlinger Gasse					
2/240000+810000	Bastelbeitrag	75,14	193,14	175,55	17,59
2/240000+810100	Essensbeiträge	3 303,20	4 994,90	4 540,87	454,03
2/240000+810200	Erlöse aus Nachmittagsbetreuung	216,41	501,50	455,90	45,60
2/240000+828000	Rückersätze von Energie	0,00	21,36	21,36	0,00
Summe 240000 Kindergarten Josef Edlinger Gasse		3 594,75	5 710,90	5 193,68	517,22

Konto	Bezeichnung	Saldo Brutto 31.12.2022	Saldo Brutto 31.12.2023	Netto	USt
240100	Kindergarten Kardinal Piffli Platz				
2/240100+301000	Kapitaltransfers von Ländern, Landesfonds und Landeskammern	172 965,79	147 834,01	147 834,01	0,00
2/240100+810000	Bastelbeitrag	20,00	120,00	109,08	10,92
2/240100+810100	Essensbeiträge	2 058,71	2 451,52	2 228,66	222,86
2/240100+810200	Erlöse aus Nachmittagsbetreuung	129,37	-65,63	-59,67	-5,96
	Summe 240100 Kindergarten Kardinal Piffli Platz	175 173,87	150 339,90	150 112,08	227,82
240110	Krabbelstube Kard.Piffli Platz				
2/240110+301000	Kapitaltransfers von Ländern, Landesfonds und Landeskammern	74 658,81	63 810,94	63 810,94	0,00
2/240110+810000	Bastelbeitrag	300,00	0,00	0,00	0,00
2/240110+810100	Essensbeiträge	382,82	306,10	278,26	27,84
2/240110+810200	Krippenbeitrag	3 550,00	150,00	136,35	13,65
2/240110+861000	Transfers von Ländern, Landesfonds und Landeskammern	0,00	4 092,00	4 092,00	0,00
	Summe 240110 Krabbelstube Kard.Piffli Platz	78 891,63	68 359,04	68 317,55	41,49
240200	Kindergarten Schlossallee				
2/240200+810000	Bastelbeitrag	-40,00	0,00	0,00	0,00
2/240200+810100	Essensbeitrag	26,46	26,82	24,38	2,44
2/240200+810400	Biokiste	-15,00	-15,00	-13,64	-1,36
	Summe 240200 Kindergarten Schlossallee	-28,54	11,82	10,74	1,08
250000	Hort				
2/250000+810000	Hortbetreuung	14 312,77	9 842,70	8 947,91	894,79
2/250000+810100	Essensbeiträge	6 084,91	4 825,05	4 386,28	438,77
	Summe 250000 Hort	20 397,68	14 667,75	13 334,19	1 333,56
320000	Ausbildung in Musik und darstellender Kunst				
2/320000+810000	Musikschule Anmelde u.Einschreibg.	0,00	65 996,05	65 996,05	0,00
2/320000+827000	Kostensätze für die Überlassung von Bediensteten an Dritte	0,00	4 173,96	4 173,96	0,00
	Summe 320000 Ausbildung in Musik und darstellender Kunst	0,00	70 170,01	70 170,01	0,00
510000	Medizinische Bereichsversorgung				
2/510000+812000	Totenbeschauggebühren	563,00	2 120,00	2 120,00	0,00
	Summe 510000 Medizinische Bereichsversorgung	563,00	2 120,00	2 120,00	0,00
612001	Straßen u. Brückenbau				
6/612001+307000	Kapitaltransfers von privaten Haushalten und privaten Organisationen ohne Erwerbszweck und ande	10 000,00	3 428,00	3 428,00	0,00
	Summe 612001 Straßen u. Brückenbau	10 000,00	3 428,00	3 428,00	0,00

Konto	Bezeichnung	Saldo Brutto 31.12.2022	Saldo Brutto 31.12.2023	Netto	USt
640000	Einrichtung und Maßnahmen der Strassenverkehrsordnung				
2/640000+868000	Gemeindestraßenstrafen	0,00	480,00	480,00	0,00
	Summe 640000 Einrichtung und Maßnahmen der Strassenverkehrsordnung	0,00	480,00	480,00	0,00
817000	Friedhöfe				
2/817000+852000	Grabstellengebühren	2 084,00	1 678,00	1 678,00	0,00
2/817000+852100	Begräbnisgebühren	2 300,00	3 600,00	3 600,00	0,00
	Summe 817000 Friedhöfe	4 384,00	5 278,00	5 278,00	0,00
820000	Dienstleistungen Bauhof				
2/820000+828000	Sonstige Einnahmen	0,00	552,00	552,00	0,00
	Summe 820000 Dienstleistungen Bauhof	0,00	552,00	552,00	0,00
840000	Grundbesitz				
2/840000+811000	Pacht, Benützungsgb.	-276,83	-54,48	-45,40	-9,08
	Summe 840000 Grundbesitz	-276,83	-54,48	-45,40	-9,08
851000	Betriebe der Abwasserbeseitigung				
2/851000+300000	Kapitaltransfers von Bund, Bundesfonds und Bundeskammern	55 535,58	49 104,88	49 104,88	0,00
2/851000+307000	Kanalanschlussgebühren	36 648,33	30 548,42	27 771,21	2 777,21
2/851000+829000	Sonstige Einnahmen	1 086,09	3 683,55	3 069,63	613,92
2/851000+852100	Kanalbenützungsgebühr	10 377,31	7 746,99	7 042,66	704,33
	Summe 851000 Betriebe der Abwasserbeseitigung	103 647,31	91 083,84	86 988,38	4 095,46
852000	Betriebe der Müllbeseitigung				
2/852000+852000	Abfallwirtschaftsgebühr	-5 612,04	1 496,24	1 360,25	135,99
2/852000+852100	Abfallwirtschaftsabgabe	618,87	425,24	386,67	38,57
2/852000+852200	Gutschriften und Erlöse	0,00	40 410,45	37 232,60	3 177,85
2/852000+852300	Abstellgebühr Umweltgrundstück Strauchschnitt	275,40	288,48	262,26	26,22
2/852000+852400	Kompostverkauf	0,00	83,20	75,64	7,56
	Summe 852000 Betriebe der Müllbeseitigung	-4 717,77	42 703,61	39 317,42	3 386,19
853000	Betriebe für die Errichtung und Verw. von Wohn- u. Geschäftsgeb.				
2/853000+809030	Mieten Dr. Kasimir Graff Gasse	306,44	-934,40	-934,33	-0,07
2/853000+816000	Rückerstattung Versicherung v. Geschäftsgeb.	2 119,49	1 733,60	1 733,60	0,00
2/853000+828000	Rückersätze von Ausgaben Refund.Heizkosten FF-Haus	108,43	208,58	173,82	34,76
	Summe 853000 Betriebe für die Errichtung und Verw. von Wohn- u. Geschäftsgeb.	2 534,36	1 007,78	973,09	34,69

Rechnungsabschluss 2023

Marktgemeinde Breitenfurt

Nachweis Kundenforderungen

Konto	Bezeichnung	Saldo Brutto 31.12.2022	Saldo Brutto 31.12.2023	Netto	USt
853100	Wohnunganlagen				
2/853100+811000	Baurechtszins	69,69	66,65	60,59	6,06
	Summe 853100 Wohnunganlagen	69,69	66,65	60,59	6,06
894000	Stadthallen, Kongresshäuser				
2/894000+811000	Mehrzweckhalle Mieteinnahmen	744,00	1 550,50	1 292,08	258,42
	Summe 894000 Stadthallen, Kongresshäuser	744,00	1 550,50	1 292,08	258,42
894100	Veranstaltungszentrum				
2/894100+810000	Einnahmen Vermietung	0,00	100,00	83,33	16,67
	Summe 894100 Veranstaltungszentrum	0,00	100,00	83,33	16,67
899000	Postpartner				
2/899000+810000	Post Provisionserträge	0,00	4 964,60	4 137,17	827,43
	Summe 899000 Postpartner	0,00	4 964,60	4 137,17	827,43
920000	Ausschließliche Gemeindeabgaben				
2/920000+830000	Grundsteuer A	-181,51	-116,07	-116,07	0,00
2/920000+831000	Grundsteuer B	4 805,38	3 054,01	3 054,01	0,00
2/920000+833100	Kommunalsteuer	-10 191,50	1 097,89	1 097,89	0,00
2/920000+838000	Hundeabgabe	70,55	-233,46	-233,46	0,00
2/920000+849000	Stundungszinsen	533,20	527,44	527,44	0,00
2/920000+850000	Aufschließungsabgabe	25 238,65	23 652,99	23 652,99	0,00
2/920000+856000	Verwaltungsabgabe	530,40	202,90	202,90	0,00
	Summe 920000 Ausschließliche Gemeindeabgaben	20 805,17	28 185,70	28 185,70	0,00
	Gesamt	Brutto 31.12.2022	Brutto 31.12.2023	Netto	USt
		417 575,97	498 737,02	488 000,01	10 737,01
		Einnahmen	498 737,02	488 000,01	10 737,01
		Ausgaben	0,00	0,00	0,00

Forderungen

Konto	Bezeichnung	Saldo lt. Konto	Saldo lt. Konto	Offen	Differenz
		31.12.2022	31.12.2023		
230000	Kurzfristige Forderungen aus Lieferungen und Leistungen	294 543,35	351 687,64	351 687,64	0,00
231000	Langfristige Forderungen aus Lieferungen und Leistungen	0,00	0,00	0,00	0,00
233000	Forderungen aus Abgaben	67 497,04	97 944,50	97 944,50	0,00
284000	Sonstige langfristige Forderungen	55 535,58	49 104,88	49 104,88	0,00
Summe		417 575,97	498 737,02	498 737,02	0,00

Nachweis Lieferantenverbindlichkeiten

Konto	Bezeichnung	Saldo Brutto 31.12.2022	Saldo Brutto 31.12.2023	Netto	USt
Nicht voranschlagswirksame Gebarung					
0/000000+270000	Vorschüsse Verr.Vorsteuer	40 959,28	105 980,31	105 980,31	0,00
9/000000-279000	Vorschüsse Diverse Vorschüsse	1,99	0,00	0,00	0,00
9/000000-360000	Verwahrgelder FA Mödling Abr.MWSt	28 419,41	35 596,99	35 596,99	0,00
9/000000-361000	Verwahrgelder FBAF-Beitrag	10 438,63	8 907,85	8 907,85	0,00
9/000000-361100	Nö- Seuchenvorsorgeabgabe	11 991,33	12 080,29	12 080,29	0,00
9/000000-362000	Verwahrgelder Lohnsteuerabrechnung	47 109,09	48 884,57	48 884,57	0,00
9/000000-362100	Verwahrgelder BVA -Beiträge	73 566,95	68 441,42	68 441,42	0,00
9/000000-362300	Verwahrgelder Abrchnng.NÖGeb.Krk.	22 915,47	21 355,11	21 355,11	0,00
9/000000-362500	Verwahrgelder Mitarbeitervorsorge	2 089,04	2 105,39	2 105,39	0,00
9/000000-368100	Verwahrgelder Regionaltaxe	65,07	206,64	206,64	0,00
9/000000-369000	Verwahrgelder diverse Verwahrgelder	7 560,53	0,00	0,00	0,00
9/000000-369001	Gutscheinverkauf	2 390,00	0,00	0,00	0,00
Summe Nicht voranschlagswirksame Gebarung		165 588,23	91 597,95	91 597,95	0,00
010000 Allgemeine Verwaltung Zentralamt					
1/010000-042200	Ankauf EDV Anlage	0,00	2 202,00	2 202,00	0,00
1/010000-456000	Büromaterial	357,60	0,00	0,00	0,00
1/010000-457000	Gesetzblätter,Zeit- schriften, Formulare	456,88	0,00	0,00	0,00
1/010000-600000	Stromkosten	1 753,07	1 350,40	1 350,40	0,00
1/010000-614000	Instdhtg.Gebäude	616,35	69,00	69,00	0,00
1/010000-616100	Betriebskosten EDV-Anlage	2 858,57	2 232,69	2 232,69	0,00
1/010000-619000	Instandhaltung Heizung	0,00	225,99	225,99	0,00
1/010000-620000	Nutzung Dienstfahrzeug	1 032,32	969,60	969,60	0,00
1/010000-630000	Porto	552,51	651,91	651,91	0,00
1/010000-630100	Bürgerportalkosten	233,70	222,91	222,91	0,00
1/010000-631000	Telefongebühren	188,41	268,11	268,11	0,00
1/010000-640100	Beratungskosten Anwälte	3 618,99	7 147,50	7 147,50	0,00
1/010000-710000	Öffentliche Abgaben (Ausgaben),ohne Gebühren gem. FAG	0,00	18,90	18,90	0,00
1/010000-728000	Entgelte für sonstige Leistungen, Wahlzulage	0,00	220,50	220,50	0,00
1/010000-728010	Arbeitsmedizin	259,99	259,99	259,99	0,00
Summe 010000 Allgemeine Verwaltung Zentralamt		11 928,39	15 839,50	15 839,50	0,00
019000 Repräsentationen					
1/019000-723000	Repräsentation Bgm	980,00	0,00	0,00	0,00
Summe 019000 Repräsentationen		980,00	0,00	0,00	0,00

Konto	Bezeichnung	Saldo Brutto 31.12.2022	Saldo Brutto 31.12.2023	Netto	USt
131000	Bau- und Feuerpolizei				
1/131000-728000	Honorarnote Bausachverständige	3 125,00	1 045,00	1 045,00	0,00
	Summe 131000 Bau- und Feuerpolizei	3 125,00	1 045,00	1 045,00	0,00
164000	Förderung der Brandbekämpfung und Brandverhütung				
1/164000-452000	Treibstoff	471,66	78,87	78,87	0,00
1/164000-454100	Reinigungskosten FF-Haus	0,00	855,00	855,00	0,00
1/164000-616000	Instandhaltung FF Geräte	59,42	0,00	0,00	0,00
1/164000-631000	Telefongebühren	16,68	16,68	16,68	0,00
1/164000-729000	Sonstige Ausgaben	0,00	265,00	265,00	0,00
2/164000+828000	Rückersätze von Aufwendungen	175,50	0,00	0,00	0,00
	Summe 164000 Förderung der Brandbekämpfung und Brandverhütung	372,26	1 215,55	1 215,55	0,00
211000	Volksschule				
1/211000-454000	Reinigungsmaterial	68,09	32,54	32,54	0,00
1/211000-456000	Büromaterial	210,00	24,65	24,65	0,00
1/211000-457000	Gesetzbl., Zeitschr. Formulare	0,00	457,38	457,38	0,00
1/211000-600000	Stromkosten	2 798,40	5,30	5,30	0,00
1/211000-614000	Instandhaltung der Gebäude	64,80	3 335,97	3 335,97	0,00
1/211000-616100	Instandhaltung EDV-Anlage	159,60	173,20	173,20	0,00
1/211000-619000	Instandhaltung von Sonderanlagen Heizungsanlage	0,00	447,52	447,52	0,00
1/211000-631000	Telefongebühren	89,46	89,46	89,46	0,00
1/211000-700000	Miete Container und Nebenkosten	0,00	901,63	901,63	0,00
1/211000-729000	Sonstige Ausgaben Theaterbesuche, Ausflüge	147,44	0,00	0,00	0,00
1/211000-729020	Englisch in der Schule	834,40	449,20	449,20	0,00
1/211000-729200	Turn und Spielgeräte	982,99	0,00	0,00	0,00
	Summe 211000 Volksschule	5 355,18	5 916,85	5 916,85	0,00
240000	Kindergarten Josef Edlinger Gasse				
1/240000-459000	Bastelmaterial, Sonst. Verbrauchsgüter	0,00	208,20	173,50	34,70
1/240000-600000	Strom	0,00	992,83	827,36	165,47
1/240000-614000	Instandhaltung der Gebäude	32,40	79,20	66,00	13,20
1/240000-631000	Telefongebühren	112,86	122,76	102,30	20,46
	Summe 240000 Kindergarten Josef Edlinger Gasse	145,26	1 402,99	1 169,16	233,83
240100	Kindergarten Kardinal Piffli Platz				
1/240100-430000	Essen	1 943,88	2 196,08	1 996,44	199,64
1/240100-600000	Strom	0,00	102,28	102,28	0,00

Konto	Bezeichnung	Saldo Brutto 31.12.2022	Saldo Brutto 31.12.2023	Netto	USt
1/240100-614000	Instandhaltung von Gebäuden	64,80	210,00	175,00	35,00
1/240100-631000	Telefongebühren	113,76	137,16	114,30	22,86
	Summe 240100 Kindergarten Kardinal Piffli Platz	2 122,44	2 645,52	2 388,02	257,50
240103	KGK KPP Erweiterung 2023				
5/240103-010000	Gebäude und Bauten	0,00	54,98	45,82	9,16
	Summe 240103 KGK KPP Erweiterung 2023	0,00	54,98	45,82	9,16
240110	Krabbelstube Kard.Piffli Platz				
1/240110-430000	Essen & Jause	388,08	310,10	281,91	28,19
1/240110-614000	Instandhaltung von Gebäuden und Bauten	59,96	0,00	0,00	0,00
	Summe 240110 Krabbelstube Kard.Piffli Platz	448,04	310,10	281,91	28,19
250000	Hort				
1/250000-430000	Essen	454,46	271,00	246,36	24,64
1/250000-430100	Jause	731,57	664,02	603,65	60,37
1/250000-614000	Instandhaltung von Gebäuden	64,80	69,00	57,50	11,50
1/250000-616000	Instandhaltung von Maschinen	139,36	0,00	0,00	0,00
1/250000-619000	Instandhaltung Heizung	0,00	248,31	206,92	41,39
1/250000-631000	Tel.Geb.	0,00	108,30	90,25	18,05
	Summe 250000 Hort	1 390,19	1 360,63	1 204,68	155,95
320000	Ausbildung in Musik und darstellender Kunst				
1/320000-451000	Heizung	87,85	5 525,80	5 525,80	0,00
1/320000-614000	Instandhaltung Gebäude	32,40	79,20	79,20	0,00
1/320000-631000	Telefongebühren	120,25	114,50	114,50	0,00
1/320000-728100	Leistung durch 3. Malklasse	465,57	0,00	0,00	0,00
1/320000-729000	Musikschule Instrumente,Noten	0,00	79,18	79,18	0,00
	Summe 320000 Ausbildung in Musik und darstellender Kunst	706,07	5 798,68	5 798,68	0,00
362000	Denkmalpflege				
1/362000-619100	Instandhaltung von Denkmälern	989,40	0,00	0,00	0,00
	Summe 362000 Denkmalpflege	989,40	0,00	0,00	0,00
363000	Altstadterhaltung und Ortsbildpflege				
1/363000-600000	Strom - Festplatz	363,22	873,40	873,40	0,00
	Summe 363000 Altstadterhaltung und Ortsbildpflege	363,22	873,40	873,40	0,00

Konto	Bezeichnung	Saldo Brutto 31.12.2022	Saldo Brutto 31.12.2023	Netto	USt
369000	Sonstige Einrichtungen und Maßnahmen				
1/369000-729300	Christkindlmarkt	55,84	246,45	246,45	0,00
	Summe 369000 Sonstige Einrichtungen und Maßnahmen	55,84	246,45	246,45	0,00
381000	Massnahmen der Kulturpflege				
1/381000-729100	Kulturveranstaltungen d. Gemeinde	152,00	0,00	0,00	0,00
	Summe 381000 Massnahmen der Kulturpflege	152,00	0,00	0,00	0,00
426000	Entwicklungshilfe im Ausland				
1/426000-768000	Ukrainehilfe	43,97	0,00	0,00	0,00
	Summe 426000 Entwicklungshilfe im Ausland	43,97	0,00	0,00	0,00
439000	Sonstige Einrichtungen und Maßnahmen				
1/439000-728100	Kinderbetreuung Tagesmütter	90,00	90,00	90,00	0,00
	Summe 439000 Sonstige Einrichtungen und Maßnahmen	90,00	90,00	90,00	0,00
510000	Medizinische Bereichsversorgung				
1/510000-728000	Totenbeschau	1 830,12	1 965,58	1 965,58	0,00
	Summe 510000 Medizinische Bereichsversorgung	1 830,12	1 965,58	1 965,58	0,00
512000	Sonstige Medizinische Beratung und Betreuung				
1/512000-720000	Kostenbeitrag für Impfungen	65,00	0,00	0,00	0,00
1/512000-728020	Gesunde Gemeinde	492,78	27,00	27,00	0,00
	Summe 512000 Sonstige Medizinische Beratung und Betreuung	557,78	27,00	27,00	0,00
522000	E-Mobilität				
2/522000+828000	Rückersätze von Aufwendungen	1 234,07	0,00	0,00	0,00
	Summe 522000 E-Mobilität	-1 234,07	0,00	0,00	0,00
612000	Gemeindestraße				
1/612000-455000	Streu u. Aufbaumittel	0,00	535,66	535,66	0,00
1/612000-611000	Instandhaltung	0,00	1 370,42	1 370,42	0,00
1/612000-616000	Instandhaltung von Maschinen und maschinelle Anlagen	25,81	123,04	123,04	0,00
1/612000-617000	Instandhaltung d.Fahrzeuge	0,00	1 676,76	1 676,76	0,00
5/612000-010000	Haltestellen- Projekt	53 443,26	0,00	0,00	0,00
	Summe 612000 Gemeindestraße	53 469,07	3 705,88	3 705,88	0,00

Konto	Bezeichnung	Saldo Brutto 31.12.2022	Saldo Brutto 31.12.2023	Netto	USt
612001	Straßen u. Brückenbau				
5/612001-002000	Allgemeine Straßenbauten	914,00	0,00	0,00	0,00
5/612001-061000	Im Bau befindliche Brücke a.d.Bfurt	28 676,89	0,00	0,00	0,00
	Summe 612001 Straßen u. Brückenbau	29 590,89	0,00	0,00	0,00
640000	Einrichtung und Maßnahmen der Strassenverkehrsordnung				
1/640000-619000	Instandhaltung Verkehrszeichen	569,67	762,72	762,72	0,00
1/640000-700000	Miet- und Pachtaufwand (Boxi etc.)	97,02	0,00	0,00	0,00
2/640000+868000	Gemeindestraßenstrafen	3 105,00	0,00	0,00	0,00
	Summe 640000 Einrichtung und Maßnahmen der Strassenverkehrsordnung	-2 438,31	762,72	762,72	0,00
749000	Sonstige Einrichtungen und Maßnahmen				
1/749000-729000	künstl.Besamungen	820,00	815,00	815,00	0,00
	Summe 749000 Sonstige Einrichtungen und Maßnahmen	820,00	815,00	815,00	0,00
789000	Sonstige Einrichtungen und Maßnahmen				
1/789000-620000	VOR-Ortstarifbeitrag	1 060,35	1 563,70	1 563,70	0,00
1/789000-620100	Seniorentaxi - NEU	0,00	453,00	453,00	0,00
1/789000-728000	Anrufsammeltaxi	0,00	1 491,07	1 491,07	0,00
	Summe 789000 Sonstige Einrichtungen und Maßnahmen	1 060,35	3 507,77	3 507,77	0,00
815000	Park- und Gartenanlagen, Kinderspielplätze				
1/815000-400000	Geringwertige Wirtschaftsgüter, Gassibeutel etc.	56,99	0,00	0,00	0,00
1/815000-610000	Instandhaltung v.Grund u.Boden	439,56	0,00	0,00	0,00
	Summe 815000 Park- und Gartenanlagen, Kinderspielplätze	496,55	0,00	0,00	0,00
817000	Friedhöfe				
1/817000-006000	Neuanlage von Wegen und Mauer	-4,49	-4,49	-4,49	0,00
1/817000-400000	Geringwertige Anschaffungen Bekleidung, Werkzeuge, Materiealien etc.	0,00	825,60	825,60	0,00
1/817000-600000	Stromkosten	571,88	0,00	0,00	0,00
1/817000-610000	Instandhaltung	16,94	0,00	0,00	0,00
1/817000-614000	Instandhaltung Halle	308,68	36,00	36,00	0,00
1/817000-631000	Telefon- u. Funkgebühren	25,58	27,77	27,77	0,00
1/817000-728000	Beerdigungsarbeiten durch Dritte	0,00	654,00	654,00	0,00
	Summe 817000 Friedhöfe	918,59	1 538,88	1 538,88	0,00
820000	Dienstleistungen Bauhof				
1/820000-042000	Ausstattung Gebäude	17 628,00	0,00	0,00	0,00

Konto	Bezeichnung	Saldo Brutto	Saldo Brutto	Netto	USt
		31.12.2022	31.12.2023		
1/820000-400000	Geräte, Bekleidung, Güter unter 800,--	0,00	1 254,24	1 254,24	0,00
1/820000-400100	geringw. Güter für Tischlerei/Haustechnik unter 800,--	143,50	275,76	275,76	0,00
1/820000-402000	Werkzeug Kleinmaterial	36,40	0,00	0,00	0,00
1/820000-420100	Lacke, Grundierungen, Lösungsmittel	0,00	225,36	225,36	0,00
1/820000-451000	Beheizung	0,00	2 165,99	2 165,99	0,00
1/820000-452000	Treibstoff	165,96	0,00	0,00	0,00
1/820000-454000	Reinigungsmaterial	0,00	250,08	250,08	0,00
1/820000-600000	Stromkosten	1 806,96	0,00	0,00	0,00
1/820000-614000	Instandhaltung Gebäude	30 670,61	0,00	0,00	0,00
1/820000-616000	Instandhaltung EDV Anlage	122,07	118,80	118,80	0,00
1/820000-616100	Instandhaltung Kopiergerät	364,40	148,00	148,00	0,00
1/820000-618010	Reinigung Dienstkleidung	1 421,53	1 475,43	1 475,43	0,00
1/820000-631000	Telefon-und Funkgebühren	322,18	607,29	607,29	0,00
1/820000-710000	Steuern und Abgaben (StraBAG, KR)	116,65	18,62	18,62	0,00
1/820000-723200	Getränke	634,08	0,00	0,00	0,00
1/820000-728000	Brandschutzbeauftragter	64,80	36,00	36,00	0,00
1/820000-729000	sonstige Ausgaben	707,00	0,00	0,00	0,00
	Summe 820000 Dienstleistungen Bauhof	54 204,14	6 575,57	6 575,57	0,00
840000	Grundbesitz				
1/840000-600000	Energiebezüge	0,00	135,83	135,83	0,00
	Summe 840000 Grundbesitz	0,00	135,83	135,83	0,00
840001	Grundkauf WLV				
5/840001-001000	Unbebaute Grundstücke	318,36	0,00	0,00	0,00
	Summe 840001 Grundkauf WLV	318,36	0,00	0,00	0,00
842000	Waldbesitz Gemeindewald				
1/842000-400000	Baumpflanzung	702,00	0,00	0,00	0,00
1/842000-610000	Instandhaltung von Grund und Boden	1 512,00	630,00	630,00	0,00
	Summe 842000 Waldbesitz Gemeindewald	2 214,00	630,00	630,00	0,00
851000	Betriebe der Abwasserbeseitigung				
1/851000-600000	Stromkosten	5 173,03	71,29	60,29	11,00
1/851000-619000	Instandhaltung von Sonderanlagen	1 069,92	0,00	0,00	0,00
1/851000-631000	Telekommunikationsdienste Wartungsleitung-Pumpstationen	60,88	111,76	93,13	18,63
	Summe 851000 Betriebe der Abwasserbeseitigung	6 303,83	183,05	153,42	29,63

Konto	Bezeichnung	Saldo Brutto 31.12.2022	Saldo Brutto 31.12.2023	Netto	USt
852000	Betriebe der Müllbeseitigung				
1/852000-413000	Ankauf von Müllbehältern	138,00	0,00	0,00	0,00
1/852000-600000	Stromkosten	359,09	81,44	67,87	13,57
1/852000-631000	Telefongebühren	48,62	88,91	74,09	14,82
1/852000-726000	Abfallverbandsbeitrag	343,83	1 767,49	1 767,49	0,00
1/852000-728000	Müllentsorgung durch Dritte	13 868,60	15 199,64	13 817,85	1 381,79
1/852000-728010	Restmüll Planiegebühr	10 352,24	11 651,89	10 592,63	1 059,26
1/852000-728100	Kosten Sperrmüllentsorgung	4 556,28	7 384,35	6 713,05	671,30
1/852000-728200	Karton- und Papierentsorgung	5 965,38	5 688,95	5 357,44	331,51
1/852000-728300	Altholzentsorgung	393,82	269,98	245,44	24,54
1/852000-728400	Bauschuttentsorgung	396,18	663,31	603,01	60,30
1/852000-728500	Entsorgung von Problemstoffen	0,00	225,22	204,75	20,47
1/852000-728510	Kosten der Gitterbox für E-Schrott und Fette	0,00	42,35	38,50	3,85
1/852000-729000	Schulung der Bediensteten	0,00	126,85	105,71	21,14
1/852000-729100	Umweltgrundstück sonst.Ausgaben	64,80	36,00	30,00	6,00
2/852000+852200	Gutschriften und Erlöse	23 695,96	0,00	0,00	0,00
5/852000-006000	Brücke als Teil v. Wertstoffsammelzentrum	0,00	84 510,22	70 425,18	14 085,04
	Summe 852000 Betriebe der Müllbeseitigung	12 790,88	127 736,60	110 043,01	17 693,59
853000	Betriebe für die Errichtung und Verw. von Wohn- u. Geschäftsgeb.				
1/853000-729300	so. Vereinsräume Schloßallee (ehem. KIGA)	64,80	36,00	30,00	6,00
	Summe 853000 Betriebe für die Errichtung und Verw. von Wohn- u. Geschäftsgeb.	64,80	36,00	30,00	6,00
891000	Hallenkantine				
1/891000-451000	Heizung	8,86	0,00	0,00	0,00
1/891000-600000	Strom	0,00	1 323,44	1 102,87	220,57
	Summe 891000 Hallenkantine	8,86	1 323,44	1 102,87	220,57
894000	Stadthallen, Kongresshäuser				
1/894000-454000	Reinigungsmittel	68,09	32,54	27,12	5,42
1/894000-614000	Instandhltg.Gebäude	64,80	2 895,78	2 413,15	482,63
1/894000-619000	Instandhaltung Heizung	0,00	564,98	470,82	94,16
1/894000-631000	Telephongebühren	24,44	43,35	36,12	7,23
	Summe 894000 Stadthallen, Kongresshäuser	157,33	3 536,65	2 947,21	589,44
894100	Veranstaltungszentrum				
1/894100-618000	Instandhaltung der Einrichtung	98,71	0,00	0,00	0,00

Rechnungsabschluss 2023

Marktgemeinde Breitenfurt

Nachweis Lieferantenverbindlichkeiten

Konto	Bezeichnung	Saldo Brutto	Saldo Brutto	Netto	USt
		31.12.2022	31.12.2023		
1/894100-631000	Telekommunikationsdienste	20,38	19,89	16,57	3,32
	Summe 894100 Veranstaltungszentrum	119,09	19,89	16,57	3,32
899000	Postpartner				
1/899000-451000	Beheizung	2 181,35	0,00	0,00	0,00
1/899000-600000	Strom	789,83	1 413,19	1 177,66	235,53
1/899000-614000	Instandhaltung Postamt	0,00	61,20	51,00	10,20
1/899000-631000	Telekommunikationsdienste Postamt	206,99	52,93	44,11	8,82
2/899000+810000	Post Provisionserträge	5 219,80	0,00	0,00	0,00
	Summe 899000 Postpartner	-2 041,63	1 527,32	1 272,77	254,55
	Gesamt	Brutto	Brutto	Netto	USt
		31.12.2022	31.12.2023		
		353 066,12	282 424,78	262 943,05	19 481,73
		Ausgaben	388 405,09	368 923,36	19 481,73
		Einnahmen	105 980,31	105 980,31	0,00

Verbindlichkeiten

Konto	Bezeichnung	Saldo lt. Konto	Saldo lt. Konto	Offen	Differenz
		31.12.2022	31.12.2023		
331000	Kurzfristige Verbindlichkeiten aus Lieferungen und Leistungen	353 066,12	282 424,78	282 424,78	0,00
332000	Langfristige Verbindlichkeiten aus Lieferungen und Leistungen	0,00	0,00	0,00	0,00
333000	Kurzfristige Verbindlichkeiten aus Abgaben	0,00	0,00	0,00	0,00
Summe		353 066,12	282 424,78	282 424,78	0,00

Nettovermögensveränderungsrechnung (Anlage 1d)

Nettovermögensveränderungsrechnung	Saldo der Eröffnungsbilanz	Kumuliertes Nettoergebnis	Haushalts-rücklagen	Neubewertungs-rücklagen	Fremdwährungs-umrechnungs-rücklagen	Summe Nettovermögen
Nettovermögen zum 31.12.2022	13 461 719,02	0,00	14 888 018,22	0,00	0,00	28 349 737,24
1. Änderungen der Ansatz- und Bewertungsmethoden	0,00	0,00	XXXXXXXXXXXXXX	0,00	0,00	0,00
2. Nacherfassung von Vermögenswerten	-4 700,00	0,00	0,00	0,00	0,00	-4 700,00
3. Änderung der erstmaligen Eröffnungsbilanz (gem. § 38 Abs. 8)	0,00	0,00	0,00	0,00	0,00	0,00
Angepasstes Nettovermögen zum 31.12.2022	13 457 019,02	0,00	14 888 018,22	0,00	0,00	28 345 037,24
4. Veränderung aus der Bewertung von zur Veräußerung verfügbarer Finanzinstrumente	XXXXXXXXXXXXXX	XXXXXXXXXXXXXX	XXXXXXXXXXXXXX	0,00	XXXXXXXXXXXXXX	0,00
5. Veränderung aus der Bewertung von Beteiligungen	XXXXXXXXXXXXXX	XXXXXXXXXXXXXX	XXXXXXXXXXXXXX	0,00	XXXXXXXXXXXXXX	0,00
6. Veränderung aus der Umrechnung von Vermögen und Fremdmittel in fremder Währung	XXXXXXXXXXXXXX	XXXXXXXXXXXXXX	XXXXXXXXXXXXXX	XXXXXXXXXXXXXX	0,00	0,00
Summe Nettoveränderung, die nicht in die Ergebnisrechnung eingegangen ist						
7. Nettoergebnis des Finanzjahres (SA0)	XXXXXXXXXXXXXX	-563 751,24	XXXXXXXXXXXXXX	XXXXXXXXXXXXXX	XXXXXXXXXXXXXX	-563 751,24
8. Zuweisung und Entnahmen von Haushaltsrücklagen (SU23)	XXXXXXXXXXXXXX	563 751,24	-563 751,24	XXXXXXXXXXXXXX	XXXXXXXXXXXXXX	0,00
Nettovermögen zum 31.12.2023	13 457 019,02	0,00	14 324 266,98	0,00	0,00	27 781 286,00

Nachweis über Transferzahlungen (Anlage 6a)

Haushaltskonto	Bezeichnung Ansatz	Bezeichnung Post	Summe Einzahlungen	Summe Auszahlungen
Transferzahlungen von/an Bund, Bundesfonds, Bundeskammern				
Gesamtsumme Transferzahlungen von/an Bund, Bundesfonds, Bundeskammern			300 482,41	0,00
Summe Kapitaltransfers			6 430,70	0,00
Summe Laufende Transfers			294 051,71	0,00
2/240110+861000	Krabbelstube Kard.Piffli Platz	Transfers von Ländern, Landesfonds und Landeskammern	98 184,00	
2/851000+300000	Betriebe der Abwasserbeseitigung	Kapitaltransfers von Bund, Bundesfonds und Bundeskammern	6 430,70	
2/853000+868000	Betriebe für die Errichtung und Verw. von Wohn- u. Geschäftsgeb.	Investitionskostenbeitrag	280,08	
2/940000+860000	Bedarfszuweisungen	Transfers von Bund, Bundesfonds und Bundeskammern	45 804,00	
2/941000+860000	Sonstige Finanzaufweisungen nach dem FAG	Finanzaufweisung Bund	149 783,63	
Transferzahlungen von/an Länder, Landesfonds, Landeskammern				
Gesamtsumme Transferzahlungen von/an Länder, Landesfonds, Landeskammern			1 212 810,51	2 798 254,56
Summe Kapitaltransfers			206 722,60	0,00
Summe Laufende Transfers			1 006 087,91	2 798 254,56
2/211000+861000	Volksschule	Laufende Transferzahlungen von Ländern und Landesfonds	3 013,73	
2/240000+861000	Kindergarten Josef Edlinger Gasse	Zinsenzuschuß FLSA	7 106,76	
2/240100+301000	Kindergarten Kardinal Piffli Platz	Kapitaltransfers von Ländern, Landesfonds und Landeskammern	25 131,78	
2/240100+861000	Kindergarten Kardinal Piffli Platz	Laufende Transferzahlungen von Ländern und Landesfonds	1 175,00	
2/240110+301000	Krabbelstube Kard.Piffli Platz	Kapitaltransfers von Ländern, Landesfonds und Landeskammern	10 847,87	
2/250000+861000	Hort	Nö. Hortförderung des Landes lt. Ansuchen	26 498,44	
2/250000+861100	Hort	Zinsenzuschuß FLSA	2 310,14	
2/320000+861100	Ausbildung in Musik und darstellender Kunst	Musikschule Landeszuschüsse	240 123,36	
2/616000+861000	Radwege	Transfers von Ländern, Landesfonds und Landeskammern	7 995,40	
2/840000+861000	Grundbesitz	Laufende Transferzahlungen von Ländern und Landesfonds	6 507,49	
2/851000+861000	Betriebe der Abwasserbeseitigung	KPC Kommunalkredit Zinsen	6 393,51	
2/894100+861000	Veranstaltungszentrum	Transfers von Ländern, Landesfonds und Landeskammern	831,38	
2/921000+861000	Zwischen Ländern und Gemeinden geteilte Abgaben	Transfers von Ländern, Landesfonds und Landeskammern	32 519,73	
2/940000+861000	Bedarfszuweisungen	BZ 1 Strukturhilfe	371 612,97	
6/164001+301000	FF KFZ HLF 3 2023	Kapitaltransfers von Ländern, Landesfonds und Landeskammern	146 666,00	
6/612001+871000	Straßen u. Brückenbau	Kapitaltransfers aus Gemeinde-Bedarfszuweisungsmittel	300 000,00	
6/616000+301000	Radwege	Kapitaltransfers von Ländern, Landesfonds und Landeskammern	24 076,95	
1/419000-751000	Sonstige Einrichtungen und Maßnahmen	Sozialhilfe-Wohnsitzgemeindebeitrag		27 503,23
1/419000-751100	Sonstige Einrichtungen und Maßnahmen	Sozialhilfe Umlage		947 900,91
1/439000-751000	Sonstige Einrichtungen und Maßnahmen	Jugendwohlfahrts-Umlage		181 960,89
1/562000-752000	Ges.Ver.Gesundheit Krankenanstalten	NÖKAS (Zweckaufwand, Sprengelbtrg.)		1 640 889,53

Haushaltskonto	Bezeichnung Ansatz	Bezeichnung Post	Summe Einzahlungen	Summe Auszahlungen
Transferzahlungen von/an Gemeinden, Gemeindeverbände, Gemeindefonds				
Gesamtsumme Transferzahlungen von/an Gemeinden, Gemeindeverbände, Gemeindefonds			93 938,61	1 199 446,39
Summe Kapitaltransfers			0,00	0,00
Summe Laufende Transfers			93 938,61	1 199 446,39
2/211000+816000	Volksschule	Schulerhaltsbeiträge	17 742,86	
2/320000+862000	Ausbildung in Musik und darstellender Kunst	Transfers von Gemeinden, Gemeindeverbände (ohne marktbestimmte Tätigkeit) und Gemeindefonds	909,50	
2/851000+827000	Betriebe der Abwasserbeseitigung	Kostensätze für die Überlassung von Bediensteten an Dritte	55 686,25	
2/851000+862000	Betriebe der Abwasserbeseitigung	Transferzlg. Abwasserverband	19 600,00	
1/022000-729000	Standesamt	Standesamtsbeiträge		51 129,90
1/060000-726000	Beiträge an Verbände, Vereine und sonstige Organisationen	Gemeindevertr. Vebände		48 063,68
1/211000-720000	Volksschule	Schulumlagen für Volksschulen		10 100,00
1/212000-720000	Hauptschulen	Schulumlagen Haupt u.Mittelschulgemeinden		225 864,76
1/213000-720000	Sonderschulen	Schulumlagen Sonderschulgemeinden		92 800,00
1/214000-720000	Polytechnische Schulen	Schulumlagen Polytechnikum		17 660,00
1/220000-751000	Berufsbildende Pflichtschulen	Berufsschuler- haltungsbeitrg.		12 880,00
1/240000-720000	Kindergarten Josef Edlinger Gasse	Kindergartenumlage f. Laab/Walde		8 608,00
1/631000-752000	Str.Wasserb.u.Verk. Schutzwasserbau	Beitrag zu Wasser- verbänden		4 586,66
1/851000-752000	Betriebe der Abwasserbeseitigung	Lfd.Transferzlg. an Abwasserverband		673 370,00
1/851000-752010	Betriebe der Abwasserbeseitigung	laufende Transferzahlungen an Abwasserverband Heiligenkreuz		17 327,16
1/852000-726000	Betriebe der Müllbeseitigung	Abfallverbandsbeitrag		37 056,23
Transferzahlungen von/an Sozialversicherungsträger				
Gesamtsumme Transferzahlungen von/an Sozialversicherungsträger			1 043,12	0,00
Summe Kapitaltransfers			0,00	0,00
Summe Laufende Transfers			1 043,12	0,00
2/000000+868100	Allgemeine Verwaltung Bürgermeisterpensionen	Pens.Sicherungsbtgr. Altbgm	1 043,12	

Haushaltskonto	Bezeichnung Ansatz	Bezeichnung Post	Summe Einzahlungen	Summe Auszahlungen
Transferzahlungen von/an sonst. Träger des öffentlichen Rechts				
Gesamtsumme Transferzahlungen von/an sonst. Träger des öffentlichen Rechts			23 383,49	110 834,09
Summe Kapitaltransfers			0,00	28 266,09
Summe Laufende Transfers			23 383,49	82 568,00
2/640000+868000	Einrichtung und Maßnahmen der Strassenverkehrsordnung	Gemeindestraßenstrafen	10 108,60	
2/789000+861000	Sonstige Einrichtungen und Maßnahmen	AST Transfers Förderung von Ländern	13 274,89	
1/010000-768000	Allgemeine Verwaltung Zentralamt	Pensionsbeitrag Bürgermeister an SVS		7 115,05
1/211000-768000	Volksschule	Mitarbeitervorsorge VALIDA		347,73
1/240000-768000	Kindergarten Josef Edlinger Gasse	Sonstige laufende Transfer- Valida		2 323,22
1/240100-768000	Kindergarten Kardinal Piffil Platz	Valida Pensionsvorsorge		1 358,33
1/269000-757000	Sonstige Einrichtungen und Maßnahmen	Subventionen an Vereine		55 283,27
1/321000-757000	Kunst u. Kultur Musikpflege	Musikverein Lfd.Zusch.		3 600,00
1/324000-756000	Maßnahmen zur Förderung der darstellenden Kunst	Beiträge an Kulturgemeinschaften		700,00
1/390000-774000	Kirchliche Angelegenheiten	Subvt.an Religions- gemeinschaften		2 400,00
1/441000-768000	Maßnahmen	Notaushilfen an Bedürftige		287,13
1/522000-726000	E-Mobilität	Mitgliedsbeiträge Klimabündnis		1 575,07
1/529000-778000	Sonstige Maßnahmen	Förderung umweltrelevanter Invest. an private Haushalte		25 866,09
1/530100-757000	Ges.Ver.Gesundheit Rettungsdienst	Bergrettung, Wasser- rettung u.a.		100,00
1/742000-728000	Produktionsförderung	Zinsenzuschüsse		1 000,00
1/749000-729000	Sonstige Einrichtungen und Maßnahmen	künstl.Besamungen		3 110,00
1/771000-757000	Maßnahmen zur Förderung des Fremdenverkehrs	Verbandsbeitrag		5 768,20
Gesamtsumme			1 631 658,14	4 108 535,04

Nachweis über Haushaltsrücklagen und
Zahlungsmittelreserven (Anlage 6b)

Haushaltsrücklagen Nr.	Verwendungszweck	Rücklagenstand			Zahlungsmittelreserven			
		31.12.2022	Zuführungen	Entnahmen	31.12.2023	31.12.2022	31.12.2023	Konto-/Sparbuchnummer
8/9990935/00001	Rücklage Müll (zweckgebunden)	141 738,38	10,63		141 749,01	141 738,38	141 749,01	ZW 82 294082 AT03 3266 7060 0040 0010
8/9990935/00003	Rücklage aus 50% des Eröffnungsbilanzsaldos	13 352 720,84		398 890,73	12 953 830,11			
8/9990935/00004	Ergebnisrücklage aus 21 und 22	1 393 559,00		1 393 559,00	0,00			
Allgemeine Haushaltsrücklagen		14 888 018,22	10,63	1 792 449,73	13 095 579,12	141 738,38	141 749,01	
8/9997935/00001	Haushaltspotential	0,00	1 228 687,86		1 228 687,86			
Haushaltspotential		0,00	1 228 687,86	0,00	1 228 687,86			
Gesamtsummen		14 888 018,22	1 228 698,49	1 792 449,73	14 324 266,98	141 738,38	141 749,01	

Einzelnachweis über Finanzschulden und Schuldendienst
(Anlage 6c)

Kontonummer Darlehensnr.	Ansatz	Darlehensgeber/Staat Aktanzahl	Verwendungszweck Genehmigungsdatum/-vermerk	Beschluss- Datum	Zinssatz	Währung	Laufzeit
					Zinsindikator		
1. Darlehen für Investitionszwecke							
1.1. ... von Trägern des öffentlichen Rechts							
1.1.1. ... von Bund, Bundesfonds, Bundeskammern							
1.1.2. ... von Ländern, Landesfonds, Landeskammern							
60002 1	859999	NÖ LAndes-Wasserwirtschaftsfonds GIF/AT ABA 07	Baulos Rechter Graben 2011-2033, endfällig	Kanalbau ABA 07	1,790%	EUR	01.01.2011 - 31.12.2033
60002 8	859999	NÖ LAndes-Wasserwirtschaftsfonds GIF/AT	ABA 08 2011-2033, endfällig	ABA Breitenfurt BA 08	2,840%	EUR	01.01.2011 - 31.12.2033
1.1.3. ... von Gemeinden, Gemeindeverbänden, Gemeindefonds							
1.1.4. ... von Sozialversicherungsträgern							
1.1.5. ... von sonstigen Trägern des öffentlichen Rechts							
1.2. ... von Beteiligungen der Gebietskörperschaft (ohne Finanzunternehmen)							
1.3. ... von Unternehmen (ohne Beteiligungen und ohne Finanzunternehmen)							
60008 6	240100	Bank Austria AG Infrastrukturfinanzg/AT	KG - Kleinkindergruppe - VAZ 10.12.2018	10.12.2018	0,850%	EUR	01.06.2019 - 31.12.2035
60008 6	240110	Bank Austria AG Infrastrukturfinanzg/AT	KG - Kleinkindergruppe - VAZ 10.12.2018	10.12.2018	0,850%	EUR	01.06.2019 - 31.12.2035
60023 1	164001	Hypo Bank Burgenland/AT	FF KFZ HLF 3 2023, CCreditor AT05ZZZ00000001301 30.01.2023/Gemeinderat	30.01.2023 FF KFZ VA 2023	3,250%	EUR	01.01.2023 - 31.12.2031
1.4. ... von Finanzunternehmen							
1.4.1. ... von Finanzunternehmen im Inland							
60001 27	851000	Raiba Breitenfurt/AT 8-00.400.010	Kanal Höniggraben variabler ZS 2003, 1.6.+1.12. 26.12.2002	Betriebe der Abwasserbeseitigung	1,097%	EUR	01.01.2003 - 31.12.2028
60001 29	851000	Raiba Breitenfurt/AT 6-00.400.010	Kanalbau 07 variabler ZS 2000, Rechter Graben, 1.6.+1.12. 31.05.2000/Gemeindeaufsichtsbehödl.genehmigt	Betriebe der Abwasserbeseitigung	1,097%	EUR	01.01.2000 - 31.12.2025
60004 15	851000	Kommunalkredit Austria AG/AT 588.128/01, 02	ABA 06 FIXZINS, 1.3.+1.9. Einzug	Betriebe der Abwasserbeseitigung	2,000%	EUR	01.01.1993 - 31.12.2023

Kontonummer Darlehensnr.	Darlehenshöhe Gesamt	Buchwert 31.12.2022	Zugang	Tilgung	Zinsen	Summe Schuldendienst	Schuldendienst- ersätze	Buchwert 31.12.2023	Kursgewinn/ -verlust	Buchwert inkl. KG/KV	Netto Schuldendienst
60002 1	17 000,00	18 302,40						18 302,40		18 302,40	
60002 8	86 858,00	86 858,00						86 858,00		86 858,00	
60008 6	413 861,25 592 500,00	410 365,58		27 590,76	2 981,16	30 571,92		382 774,82		382 774,82	30 571,92
60008 6	178 638,75 592 500,00	80 938,78		11 909,24	1 286,79	13 196,03		69 029,54		69 029,54	13 196,03
60023 1	200 000,00		200 000,00	27 140,24	5 541,68	32 681,92		172 859,76		172 859,76	32 681,92
60001 27	617 000,00	226 500,00		30 200,00	8 608,93	38 808,93		196 300,00		196 300,00	38 808,93
60001 29	199 123,57	39 824,76		7 964,94	1 482,79	9 447,73		31 859,82		31 859,82	9 447,73
60004 15	2 701 612,61	169 888,01		169 888,01	3 305,99	173 194,00					173 194,00

Kontonummer Darlehensnr.	Ansatz	Darlehensgeber/Staat Aktenzahl	Verwendungszweck Genehmigungsdatum/-vermerk	Beschluss- Datum	Zinssatz Zinsindikator	Währung	Laufzeit
60008 4	851000	Bank Austria AG Infrastrukturfinanzg/AT 10009662346	Bank Austria FIXZINS, Kanalkataster 1.6.+1.12. Einzug	Betriebe der Abwasserbeseitigung	1,620%	EUR	01.01.2014 - 31.12.2024
60008 5	211000	Bank Austria AG Infrastrukturfinanzg/AT 10009662163	Bank Austria FIXZINS, Volksschule Hort 1.6. + 1.12. Einzug, Photovoltaikanlage /fällig 1.6.+1.12.	Volksschule	1,620%	EUR	01.01.2014 - 31.12.2024
60008 5	250000	Bank Austria AG Infrastrukturfinanzg/AT 10009662163	Bank Austria FIXZINS, Volksschule Hort 1.6. + 1.12. Einzug, Photovoltaikanlage /fällig 1.6.+1.12.	Unterr.Erzhg.,Sport Schülerhorte	1,620%	EUR	01.01.2014 - 31.12.2024
60012 3	240000	Hypo Tirol Bank AG/AT 318921030 /20090001427	Kindergartenneubau Josef Edlinger Gasse 2009, F1- F10768, 31.5.+30.11.	Kindergarten Josef Edlinger Gasse	0,616%	EUR	01.01.2009 - 31.12.2024
60012 4	240000	Hypo Tirol Bank AG/AT 318921022	Hortneubau FIX und variabel 2009, 31.05.+30.11.	Kindergarten Josef Edlinger Gasse	0,414%	EUR	01.01.2009 - 31.12.2024
60012 4	250000	Hypo Tirol Bank AG/AT 318921022	Hortneubau FIX und variabel 2009, 31.05.+30.11.	Unterr.Erzhg.,Sport Schülerhorte	0,414%	EUR	01.01.2009 - 31.12.2024
60018 3	240102	Hypo Tirol/AT	Umbau Kardinal Piffel Platz 2020 / WSZ 2023, KG-VAZ- Kleinkindergruppe / WSZ	Kindergarten	4,000%	EUR	01.01.2020 - 30.11.2034
60018 3	240110	Hypo Tirol/AT	Umbau Kardinal Piffel Platz 2020 / WSZ 2023, KG-VAZ- Kleinkindergruppe / WSZ	Kleinkindergruppe	4,000%	EUR	01.01.2020 - 30.11.2034
60018 3	852000	Hypo Tirol/AT	Umbau Kardinal Piffel Platz 2020 / WSZ 2023, KG-VAZ- Kleinkindergruppe / WSZ	WSZ	4,000%	EUR	01.01.2020 - 30.11.2034
60018 3	894100	Hypo Tirol/AT	Umbau Kardinal Piffel Platz 2020 / WSZ 2023, KG-VAZ- Kleinkindergruppe / WSZ	VAZ	4,000%	EUR	01.01.2020 - 30.11.2034
60019 1	851000	Erste Bank d. öst. Sparkassen A/AT	Kanal FIXZINS, 825-422-544/01 Einzug 1,6, + 1,12,	15.12.2014 Betriebe	1,180%	EUR	01.01.2015 - 31.12.2025
60019 2	852000	Erste Bank d. öst. Sparkassen A/AT	Kompostierungsgrundstück Einzug 1.6. + 1.12., FIXZINS 825-422-544/00	Betriebe der Müllbeseitigung	1,840%	EUR	01.01.2014 - 31.12.2023
60019 4	852000	Erste Bank d. öst. Sparkassen A/AT 1010558455/825-422-544/02	Kompostierungsgrundstück Einzug 1.6.+1.12., Brückeninstandsetzung Fixzins bis 6/2021 20.06.2016/Gemeinderat	20.06.2016 Betriebe der Müllbeseitigung	0,850%	EUR	01.07.2016 - 31.12.2026

Kontonummer Darlehensnr.	Darlehenshöhe Gesamt	Buchwert 31.12.2022	Zugang	Tilgung	Zinsen	Summe Schuldendienst	Schuldendienst- ersätze	Buchwert 31.12.2023	Kursgewinn/ -verlust	Buchwert inkl. KG/KV	Netto Schuldendienst
60008 4	48 000,00	7 200,00		4 800,00	97,20	4 897,20		2 400,00		2 400,00	4 897,20
60008 5	33 601,68 50 400,00	5 040,32		3 360,16	68,04	3 428,20		1 680,16		1 680,16	3 428,20
60008 5	16 798,32 50 400,00	2 519,68		1 679,84	34,02	1 713,86		839,84		839,84	1 713,86
60012 3	237 500,00	43 980,80		17 592,60	1 440,76	19 033,36	831,05	26 388,20		26 388,20	18 202,31
60012 4	220 997,50 545 000,00	40 925,10		16 370,20	1 340,66	17 710,86	1 575,71	24 554,90		24 554,90	16 135,15
60012 4	324 002,50 545 000,00	60 000,10		24 000,20	1 965,54	25 965,74	2 310,14	35 999,90		35 999,90	23 655,60
60018 3	13 500,00 300 000,00	27 000,00			961,79	961,79		27 000,00		27 000,00	961,79
60018 3	4 500,00 300 000,00	9 000,00			320,60	320,60		9 000,00		9 000,00	320,60
60018 3	150 000,00 300 000,00		300 000,00		1 596,34	1 596,34		300 000,00		300 000,00	1 596,34
60018 3	132 000,00 300 000,00	264 000,00			9 404,23	9 404,23		264 000,00		264 000,00	9 404,23
60019 1	100 000,00	30 000,00		10 000,00	328,93	10 328,93		20 000,00		20 000,00	10 328,93
60019 2	500 000,00	100 000,00		50 000,00	1 631,72	51 631,72		50 000,00		50 000,00	51 631,72
60019 4	149 000,00	59 600,00		14 900,00	481,44	15 381,44		44 700,00		44 700,00	15 381,44

Kontonummer Darlehensnr.	Ansatz	Darlehensgeber/Staat Aktenzahl	Verwendungszweck Genehmigungsdatum/-vermerk	Beschluss- Datum	Zinssatz	Währung	Laufzeit
					Zinsindikator		
60019	010000	Erste Bank d. öst. Sparkassen A/AT	Heizung-Heizungssteuerung Fixzins bis 6/2021, Schule- Halle-Hort-Gemeindeamt Einzug 1.6.+1.12., 2016-2026	20.06.2016	0,250%	EUR	01.07.2016 -
5		1010558455/ 825-422-544/12	20.06.2016/Gemeinderat	Allgemeine Verwaltung Zentralamt	Fixzins 0,25%		31.12.2026
60019	211000	Erste Bank d. öst. Sparkassen A/AT	Heizung-Heizungssteuerung Fixzins bis 6/2021, Schule- Halle-Hort-Gemeindeamt Einzug 1.6.+1.12., 2016-2026	20.06.2016	0,250%	EUR	01.07.2016 -
5		1010558455/ 825-422-544/12	20.06.2016/Gemeinderat	Volksschule	Fixzins 0,25%		31.12.2026
60019	250000	Erste Bank d. öst. Sparkassen A/AT	Heizung-Heizungssteuerung Fixzins bis 6/2021, Schule- Halle-Hort-Gemeindeamt Einzug 1.6.+1.12., 2016-2026	20.06.2016	0,250%	EUR	01.07.2016 -
5		1010558455/ 825-422-544/12	20.06.2016/Gemeinderat	Unterr.Erzhg.,Sport Schülerhorte	Fixzins 0,25%		31.12.2026
60019	894000	Erste Bank d. öst. Sparkassen A/AT	Heizung-Heizungssteuerung Fixzins bis 6/2021, Schule- Halle-Hort-Gemeindeamt Einzug 1.6.+1.12., 2016-2026	20.06.2016	0,250%	EUR	01.07.2016 -
5		1010558455/ 825-422-544/12	20.06.2016/Gemeinderat	Stadthallen, Kongresshäuser	Fixzins 0,25%		31.12.2026
60019	851000	Erste Bank d. öst. Sparkassen A/AT	Kanalsanierung Fisizins bis 11/2021, 825-422-544/13 Einzug 1.6.+1.12.	14.12.2015	0,850%	EUR	01.01.2016 -
6		2016	/gen.Bud.war €165.000/2016	Betriebe der Abwasserbeseitigung	Fixzins 0,85		31.12.2026
60019	240000	Erste Bank d. öst. Sparkassen A/AT	KG Josef Edlinger Gasse Fixzins , Photovoltaikanlage Einzug 1.6., 1.12.	14.12.2015	0,250%	EUR	01.01.2016 -
7		825-422-544/04		Kindergarten Josef Edlinger Gasse	Fixzins 0,25%		31.12.2026
60019	840000	Erste Bank d. öst. Sparkassen A/AT	Grundankauf Hirschentanzstraße 1 Fixzins, Einzug 1,6.,1.12. Finanzsonderaktion-Zinszuschuss	12.12.2016	0,940%	EUR	01.01.2017 -
8		825-422-544/15	12.12.2016/Gemeinderat	Grundankauf Hirschentanzstraße 1	Fixzins 0,94		30.06.2032
60019	840000	Erste Bank d. öst. Sparkassen A/AT	Grundankauf Hirschentanzstraße 1 Fixzins, Einzug 1.6.+1.12.	12.12.2016	0,940%	EUR	01.09.2017 -
9		825-422-544/14	12.12.2016/Gemeinderat	Grundankauf Hirschentanzstraße 1	Fixzins 0,94		01.06.2032
60019	010000	Erste Bank d. öst. Sparkassen A/AT	Umbau Amtsgebäude Einzug 1.3.+1.9. , Fixzins bis 30.6.2022		0,860%	EUR	01.01.2017 -
10		825-422-544/16		Umbau Amtsgebäude	Fixzins 0,86		30.06.2028
60019	164000	Erste Bank d. öst. Sparkassen A/AT	Rüstfahrzeug FF ab 2018, Fixzins bis 6/2023	10.12.2018	0,890%	EUR	01.01.2018 -
11		825-422-544/09		Rüstfahrzeug FF	Fixzins 0,89%		30.06.2029
60019	240100	Erste Bank d. öst. Sparkassen A/AT	Photovoltaikanlage Kardinal Piffl Platz FIXZINS, Kindergarten u. Museum	01.10.2018	1,150%	EUR	01.01.2018 -
12		525422544-10		Photovoltaikanlage Anteil KG Kardinal Piffl Platz	Fixzins 1,15		31.12.2028

Kontonummer Darlehensnr.	Darlehenshöhe Gesamt	Buchwert 31.12.2022	Zugang	Tilgung	Zinsen	Summe Schuldendienst	Schuldendienst- ersätze	Buchwert 31.12.2023	Kursgewinn/ -verlust	Buchwert inkl. KG/KV	Netto Schuldendienst
60019 5	51 681,00 241 500,00	19 897,17		5 684,92	46,83	5 731,75		14 212,25		14 212,25	5 731,75
60019 5	90 804,00 241 500,00	34 959,54		9 988,44	82,29	10 070,73	2 313,73	24 971,10		24 971,10	7 757,00
60019 5	10 143,00 241 500,00	3 905,04		1 115,74	9,19	1 124,93		2 789,30		2 789,30	1 124,93
60019 5	88 872,00 241 500,00	34 215,75		9 775,90	80,53	9 856,43		24 439,85		24 439,85	9 856,43
60019 6	140 000,00	59 684,20		13 263,16	142,88	13 406,04		46 421,04		46 421,04	13 406,04
60019 7	40 000,00	11 560,00		2 890,00	93,39	2 983,39		8 670,00		8 670,00	2 983,39
60019 8	500 000,00	333 333,30		33 333,34	6 557,32	39 890,66	6 507,49	299 999,96		299 999,96	33 383,17
60019 9	130 000,00	86 665,60		8 668,68	1 704,87	10 373,55		77 996,92		77 996,92	10 373,55
60019 10	233 000,00	116 500,00		23 300,00	1 873,95	25 173,95		93 200,00		93 200,00	25 173,95
60019 11	250 000,00	137 500,00		25 000,00	1 184,19	26 184,19		112 500,00		112 500,00	26 184,19
60019 12	19 440,00 32 400,00	11 664,00		1 944,00	130,31	2 074,31		9 720,00		9 720,00	2 074,31

Kontonummer Darlehensnr.	Ansatz	Darlehensgeber/Staat Aktenzahl	Verwendungszweck Genehmigungsdatum/-vermerk	Beschluss- Datum	Zinssatz	Währung	Laufzeit
60019 12	894100	Erste Bank d. öst. Sparkassen A/AT 525422544-10	Photovoltaikanlage Kardinal Piffli Platz FIXZINS, Kindergarten u. Museum	01.10.2018	1,150%	EUR	01.01.2018 - 31.12.2028
60019 13	852000	Erste Bank d. öst. Sparkassen A/AT 525422544/11	Kompost 2.NVA 2018, FIXZINS	01.10.2018	1,150%	EUR	01.01.2018 - 31.12.2028
60021 1	240100	Hypo NOE Landesbank f. NÖ und Wien AG/AT NVA 2	KG-Tagesbetreuungseinrichtung-VAZ, im Nachhinein pro 1/2jähr.	07.10.2019	0,480%	EUR	01.10.2010 - 31.10.2034
60021 1	894101	Hypo NOE Landesbank f. NÖ und Wien AG/AT NVA 2	KG-Tagesbetreuungseinrichtung-VAZ, im Nachhinein pro 1/2jähr.	07.10.2019	0,480%	EUR	01.10.2010 - 31.10.2034
							Umbau Veranstaltungszentrum

1.4.2. ... von Finanzunternehmen im Ausland

1.5. ... von Sonstigen

Zwischensumme**2. Finanzschulden für den laufenden Aufwand**

2.1. ... von Trägern des öffentlichen Rechts

2.1.1. ... von Bund, Bundesfonds, Bundeskammern

2.1.2. ... von Ländern, Landesfonds, Landeskammern

2.1.3. ... von Gemeinden, Gemeindeverbänden, Gemeindefonds

2.1.4. ... von Sozialversicherungsträgern

2.1.5. ... von sonstigen Trägern des öffentlichen Rechts

2.2. ... von Beteiligungen der Gebietskörperschaft (ohne Finanzunternehmungen)

2.3. ... von Unternehmen (ohne Beteiligungen und ohne Finanzunternehmungen)

2.4. ... von Finanzunternehmen

2.4.1. ... von Finanzunternehmen im Inland

2.4.2. ... von Finanzunternehmen im Ausland

Kontonummer Darlehensnr.	Darlehenshöhe Gesamt	Buchwert 31.12.2022	Zugang	Tilgung	Zinsen	Summe Schuldendienst	Schuldendienst- ersätze	Buchwert 31.12.2023	Kursgewinn/ -verlust	Buchwert inkl. KG/KV	Netto Schuldendienst
60019	12 960,00	7 776,00		1 296,00	86,88	1 382,88		6 480,00		6 480,00	1 382,88
12	32 400,00										
60019	100 000,00	60 000,00		10 000,00	670,35	10 670,35		50 000,00		50 000,00	10 670,35
13											
60021	399 960,00	352 163,25		19 480,72	2 642,97	22 123,69	475,00	332 682,53		332 682,53	21 648,69
1	1 100 000,00										
60021	700 040,00	616 382,53		34 096,62	4 625,93	38 722,55	831,38	582 285,91		582 285,91	37 891,17
1	1 100 000,00										
		3 568 149,91	500 000,00	617 233,71	62 810,49	680 044,20	14 844,50	3 450 916,20	0,00	3 450 916,20	665 199,70

Kontonummer Darlehensnr.	Ansatz	Darlehensgeber/Staat Aktenzahl	Verwendungszweck Genehmigungsdatum/-vermerk	Beschluss- Datum	Zinssatz Zinsindikator	Währung	Laufzeit
-----------------------------	--------	-----------------------------------	--	---------------------	---------------------------	---------	----------

2.5. ... von Sonstigen

Zwischensumme

SUMME (1 und 2)

Davon ohne A85-89

Davon A85-89

Kontonummer Darlehensnr.	Darlehenshöhe Gesamt	Buchwert 31.12.2022	Zugang	Tilgung	Zinsen	Summe Schuldendienst	Schuldendienst- ersätze	Buchwert 31.12.2023	Kursgewinn/ -verlust	Buchwert inkl. KG/KV	Netto Schuldendienst
		0,00	0,00	0,00	0,00	0,00	0,00	0,00	0,00	0,00	0,00
		3 568 149,91	500 000,00	617 233,71	62 810,49	680 044,20	14 844,50	3 450 916,20	0,00	3 450 916,20	665 199,70
		1 787 918,26	200 000,00	261 049,08	30 266,35	291 315,43	14 013,12	1 726 869,18	0,00	1 726 869,18	277 302,31
		1 780 231,65	300 000,00	356 184,63	32 544,14	388 728,77	831,38	1 724 047,02	0,00	1 724 047,02	387 897,39

Anlagenspiegel Einzelkonten (Anlage 6g)

Ansatz MVAG Konto	Bezeichnung	Inbetrieb- nahme	RND	ND	Buchwert 31.12.2022	Zugänge/ + Umbuchungen -	Abgänge/ -	Wertaufholung+/ Wertminderung-	Abschreibung	Buchwert 31.12.2023
010000	Allgemeine Verwaltung Zentralamt				478 445,87	4 247,15	338,48	0,00	32 499,38	449 855,16
1010	Immaterielle Vermögenswerte				0,00	0,00	0,00	0,00	0,00	0,00
4/0440001/01437	Software Lizenzen 2015	05.08.2015	0,0	3,0	0,00	0,00	0,00	0,00	0,00	0,00
4/0440001/01438	Software Lizenzen 2016	20.12.2016	0,0	3,0	0,00	0,00	0,00	0,00	0,00	0,00
4/0440001/01439	Software Lizenzen 2017	20.11.2017	0,0	3,0	0,00	0,00	0,00	0,00	0,00	0,00
1022	Gebäude und Bauten				428 193,40	0,00	0,00	0,00	18 728,87	409 464,53
2/0060001/01293	Umbau 2017	20.12.2017	43,5	50,0	278 565,94	0,00	0,00	0,00	6 259,91	272 306,03
2/0060001/00616	Gemeindeamt	01.01.1985	11,0	50,0	149 627,46	0,00	0,00	0,00	12 468,96	137 158,50
1024	Sonderanlagen				7 742,95	0,00	0,00	0,00	1 720,66	6 022,29
2/0120001/01297	PV-Anlage 2012	24.09.2012	3,5	15,0	7 742,95	0,00	0,00	0,00	1 720,66	6 022,29
1026	Amts-, Betriebs- und Geschäftsausstattung				51 884,53	4 247,15	338,48	0,00	14 133,19	41 660,01
4/0110002/01294	Einrichtung 2017	11.12.2017	3,5	10,0	34 447,79	0,00	0,00	0,00	7 655,06	26 792,73
4/0110002/01379	Interaktives Display 2018 Bauabteilung	13.08.2018	4,5	10,0	5 916,24	0,00	0,00	0,00	1 075,68	4 840,56
4/0110002/01381	Kühlschrank 2018	05.04.2018	4,0	10,0	299,40	0,00	0,00	0,00	59,88	239,52
4/0110002/01382	Aktenvernichter 2018	29.03.2018	4,0	10,0	359,87	0,00	0,00	0,00	71,97	287,90
4/0110002/01826	Bürodrehstuhl Famos 3 Stk	08.05.2019	5,0	10,0	1 551,76	0,00	0,00	0,00	258,63	1 293,13
4/0110002/01827	Kuvertiermaschine DS-40i Neopost GmbH & CO KG	05.02.2020	6,0	10,0	2 856,00	0,00	0,00	0,00	408,00	2 448,00
4/0110002/00496	Schreibtische 2011	12.10.2011	0,0	10,0	0,00	0,00	0,00	0,00	0,00	0,00
4/0110002/00497	Einrichtung 2012	06.07.2012	0,0	10,0	0,00	0,00	0,00	0,00	0,00	0,00
4/0110002/00498	Einrichtung 2013	30.10.2013	0,0	10,0	1 446,10	0,00	0,00	0,00	1 446,10	0,00
4/0110002/00499	Drehstühle 2014	27.08.2014	0,5	10,0	321,67	0,00	0,00	0,00	214,45	107,22
4/0110002/00500	Alles Bohne 2015	22.09.2015	1,5	10,0	197,78	0,00	0,00	0,00	79,11	118,67
4/0180003/01361	EDV 2017	27.11.2017	0,0	4,0	0,00	0,00	0,00	0,00	0,00	0,00
4/0180003/01362	EDV 2015	10.12.2015	0,0	4,0	0,00	0,00	0,00	0,00	0,00	0,00
4/0180003/01363	EDV 2014	11.12.2014	0,0	4,0	0,00	0,00	0,00	0,00	0,00	0,00
4/0180003/01380	EDV 2018	07.06.2018	0,0	4,0	338,48	0,00	338,48	0,00	0,00	0,00
4/0180003/01444	HP Colour Laserjet	12.11.2018	0,0	4,0	0,00	0,00	0,00	0,00	0,00	0,00
4/0180003/01453	Plotter HP Design Jet T830 MFP 1 Stk. Gemdat	24.09.2020	0,5	4,0	1 979,55	0,00	0,00	0,00	1 319,70	659,85
4/0180003/01455	EDV 2020 Samsung FHD Flat Media Markt	17.11.2020	0,5	4,0	465,74	0,00	0,00	0,00	310,49	155,25
4/0180003/01457	Drucker	27.07.2022	4,0	4,0	0,00	0,00	0,00	0,00	0,00	0,00
4/0180003/01458	EDV 2022	03.10.2022	2,5	4,0	1 704,15	0,00	0,00	0,00	486,90	1 217,25
4/0180003/01460	EDV 2023 Digiplan Kommunal	13.03.2023	3,0	4,0	0,00	4 247,15	0,00	0,00	747,22	3 499,93
4/0180003/00503	EDV 2016	21.11.2016	0,0	4,0	0,00	0,00	0,00	0,00	0,00	0,00
1311	Investitionszuschüsse von Trägern öffentlichen Rechts				-9 375,01	0,00	0,00	0,00	-2 083,34	-7 291,67
2/0120001/02190	KT PV-Anlage 2012	13.07.2015	3,5	15,0	-9 375,01	0,00	0,00	0,00	-2 083,34	-7 291,67

Ansatz MVAG Konto	Bezeichnung	Inbetrieb- nahme	RND	ND	Buchwert 31.12.2022	Zugänge/ + Umbuchungen -	Abgänge/	Wertaufholung+/ Wertminderung-	Abschreibung	Buchwert 31.12.2023
031000	Raumordnung und Raumplanung				21 521,58	0,00	0,00	0,00	5 459,69	16 061,89
1010	Immaterielle Vermögenswerte				21 521,58	0,00	0,00	0,00	5 459,69	16 061,89
4/0430001/01808	Flächenwidmungsplan 2012	18.10.2012	0,0	10,0	0,00	0,00	0,00	0,00	0,00	0,00
4/0430001/01809	Flächenwidmungsplan 2013	17.04.2013	0,0	10,0	0,00	0,00	0,00	0,00	0,00	0,00
4/0430001/01810	Flächenwidmungsplan 2014	24.09.2014	0,5	10,0	1 164,60	0,00	0,00	0,00	776,40	388,20
4/0430001/01811	Flächenwidmungsplan 2015	28.04.2015	1,0	10,0	331,20	0,00	0,00	0,00	165,60	165,60
4/0430001/01812	Flächenwidmungsplan 2016	23.12.2016	2,5	10,0	3 218,64	0,00	0,00	0,00	919,61	2 299,03
4/0430001/01813	Flächenwidmungsplan 2017	13.11.2017	3,5	10,0	14 344,02	0,00	0,00	0,00	3 187,56	11 156,46
4/0430001/01814	Flächenwidmungsplan 2019	11.04.2019	5,0	10,0	2 463,12	0,00	0,00	0,00	410,52	2 052,60
164000	Förderung der Brandbekämpfung und Brandverhütung				2 921,82	11 734,88	0,00	0,00	6 442,49	8 214,21
1022	Gebäude und Bauten				0,00	0,00	0,00	0,00	0,00	0,00
2/0060001/01333	Feuerwehr	01.01.1961	0,0	50,0	0,00	0,00	0,00	0,00	0,00	0,00
1025	Technische Anlagen, Fahrzeuge und Maschinen				2 921,82	11 734,88	0,00	0,00	6 442,49	8 214,21
4/0110002/01831	Defibrillator 2022	30.08.2022	8,5	10,0	2 066,82	0,00	0,00	0,00	217,56	1 849,26
4/0290001/00003	Meßgerätepüfstand	29.12.2023	7,5	8,0	0,00	5 998,88	0,00	0,00	374,93	5 623,95
4/0370001/00001	Schlauchset Feuerwehr	17.07.2020	6,5	10,0	855,00	0,00	0,00	0,00	114,00	741,00
4/0370001/00002	Feuerwehr	23.03.2021	10,0	10,0	0,00	5 736,00	0,00	0,00	5 736,00	0,00
1026	Amts-, Betriebs- und Geschäftsausstattung				0,00	0,00	0,00	0,00	0,00	0,00
4/0130001/00001	Wärmebildkamera 4 Stk. + Ladestation	24.10.2022	5,0	5,0	0,00	0,00	0,00	0,00	0,00	0,00
164001	FF KFZ HLF 3 2023				0,00	435 135,19	226 666,00	0,00	22 164,04	186 305,15
1025	Technische Anlagen, Fahrzeuge und Maschinen				0,00	435 135,19	0,00	0,00	46 023,62	389 111,57
4/0150003/00001	Feuerwehr HLF 3 inkl. div. Geräte f. KFZ	08.11.2022	9,0	10,0	0,00	435 135,19	0,00	0,00	46 023,62	389 111,57
1313	Investitionszuschüsse von übrigen				0,00	0,00	226 666,00	0,00	-23 859,58	-202 806,42
4/0150002/01475	KT Feuerwehr HLF 3	02.05.2023	8,5	9,5	0,00	0,00	226 666,00	0,00	-23 859,58	-202 806,42
170000	Katastrophendienst				14 699,88	6 694,85	0,00	0,00	1 239,07	20 155,66
1025	Technische Anlagen, Fahrzeuge und Maschinen				14 699,88	6 694,85	0,00	0,00	1 239,07	20 155,66
4/0270001/00002	Notstromaggregate 2 Stk.	07.07.2022	18,5	20,0	14 699,88	6 694,85	0,00	0,00	1 239,07	20 155,66
180000	Zivilschutz				8 396,11	0,00	0,00	0,00	1 526,57	6 869,54
1024	Sonderanlagen				8 396,11	0,00	0,00	0,00	1 526,57	6 869,54
4/0130002/00664	Zivilschutzsirene	31.07.2018	4,5	10,0	8 396,11	0,00	0,00	0,00	1 526,57	6 869,54

Ansatz MVAG Konto	Bezeichnung	Inbetrieb- nahme	RND	ND	Buchwert 31.12.2022	Zugänge/ + Umbuchungen -	Abgänge/	Wertaufholung+/ Wertminderung-	Abschreibung	Buchwert 31.12.2023
211000 Volksschule					273 249,25	58 402,57	0,00	0,00	36 250,57	295 401,25
1022	Gebäude und Bauten				241 743,97	0,00	0,00	0,00	20 145,33	221 598,64
2/0060001/00726	Volksschule	01.01.1985	11,0	50,0	241 743,97	0,00	0,00	0,00	20 145,33	221 598,64
5/0100005/01835	Drehstuhl Flexness 1 Stk. Betzold Arnulf GmbH	05.12.2019	10,0	10,0	0,00	0,00	0,00	0,00	0,00	0,00
1024	Sonderanlagen				21 886,57	0,00	0,00	0,00	3 126,65	18 759,92
2/0120001/01302	PV-Anlage 2014	07.01.2015	6,0	15,0	21 886,57	0,00	0,00	0,00	3 126,65	18 759,92
1025	Technische Anlagen, Fahrzeuge und Maschinen				2 180,08	17 746,79	0,00	0,00	2 819,46	17 107,41
4/0180003/01456	2 Stk. Beamer	06.04.2022	2,0	4,0	1 742,60	0,00	0,00	0,00	580,87	1 161,73
4/0180003/01462	Großraumdisplay	05.10.2023	3,5	4,0	0,00	17 287,44	0,00	0,00	2 160,93	15 126,51
4/0240001/01828	Staubsauger/Industriesauger WS 635s	06.05.2021	7,0	10,0	437,48	0,00	0,00	0,00	54,69	382,79
4/0240001/01835	Maschinen 2023	26.09.2023	9,5	10,0	0,00	459,35	0,00	0,00	22,97	436,38
1026	Amts-, Betriebs- und Geschäftsausstattung				24 551,21	40 655,78	0,00	0,00	11 940,29	53 266,70
3/0110002/02171	Wandelemente 3 Stk.	07.10.2019	5,5	10,0	308,88	0,00	0,00	0,00	47,52	261,36
4/0100005/00002	Tische und Stühle für 2 Klassen Mayr Schulmöbel	01.09.2020	10,0	10,0	0,00	0,00	0,00	0,00	0,00	0,00
4/0100005/00003	Klasseneinrichtung 1. OG Mayr Schulmöbel	06.07.2021	10,0	10,0	0,00	0,00	0,00	0,00	0,00	0,00
4/0100005/00004	Einrichtung 2022	29.09.2022	10,0	10,0	0,00	0,00	0,00	0,00	0,00	0,00
4/0110002/01312	Einrichtung 2018	31.12.2018	4,5	10,0	7 870,58	0,00	0,00	0,00	1 431,01	6 439,57
4/0110002/01453	Förderbox Rechtschreibleiter 2019	21.01.2019	5,0	10,0	373,02	0,00	0,00	0,00	62,17	310,85
4/0110002/01832	Schulausstattung 2023	05.04.2023	9,0	10,0	0,00	538,00	0,00	0,00	28,32	509,68
4/0110002/00577	Einrichtung 2011	12.10.2011	0,0	10,0	0,00	0,00	0,00	0,00	0,00	0,00
4/0110002/00578	Einrichtung 2012	18.09.2012	0,0	10,0	0,00	0,00	0,00	0,00	0,00	0,00
4/0110002/00579	Einrichtung 2013	11.07.2013	0,0	10,0	701,90	0,00	0,00	0,00	701,90	0,00
4/0110002/00580	Einrichtung 2015	30.11.2015	1,5	10,0	485,10	0,00	0,00	0,00	194,04	291,06
4/0110002/00581	Einrichtung 2016	13.09.2016	2,5	10,0	2 548,02	0,00	0,00	0,00	728,01	1 820,01
4/0110002/00582	Einrichtung 2017	20.12.2017	3,5	10,0	958,16	0,00	0,00	0,00	212,92	745,24
4/0180003/01314	EDV 2016	14.10.2016	0,0	4,0	0,00	0,00	0,00	0,00	0,00	0,00
4/0180003/01315	EDV 2015	04.03.2015	0,0	4,0	0,00	0,00	0,00	0,00	0,00	0,00
4/0180003/01316	EDV 2014	17.12.2014	0,0	4,0	0,00	0,00	0,00	0,00	0,00	0,00
4/0180003/01383	EDV 2018	20.03.2018	0,0	4,0	0,00	0,00	0,00	0,00	0,00	0,00
4/0180003/01452	EDV 2019	10.01.2019	0,0	4,0	0,00	0,00	0,00	0,00	0,00	0,00
4/0180003/01454	EDV 2020 HP PC Pro Desk 400	05.10.2020	0,5	4,0	283,05	0,00	0,00	0,00	188,70	94,35
4/0180003/01459	EDV 2022	27.12.2022	2,5	4,0	2 084,91	0,00	0,00	0,00	595,69	1 489,22
4/0180003/01461	EDV 2023	06.04.2023	3,0	4,0	0,00	21 230,48	0,00	0,00	5 307,62	15 922,86
4/0180003/00725	EDV 2017	03.04.2017	0,0	4,0	0,00	0,00	0,00	0,00	0,00	0,00
4/0400002/00001	Lehrmittel	18.10.2022	5,0	5,0	0,00	0,00	0,00	0,00	0,00	0,00
4/0400002/00002	Lehrmittel 2023	08.11.2023	4,5	5,0	0,00	2 477,89	0,00	0,00	247,79	2 230,10
5/0100005/01832	26 Stk. Tische, 52 Stk. Stühle	30.08.2019	5,5	10,0	8 857,13	0,00	0,00	0,00	1 362,64	7 494,49

Ansatz MVAG Konto	Bezeichnung	Inbetrieb- nahme	RND	ND	Buchwert 31.12.2022	Zugänge/ + Umbuchungen -	Abgänge/ -	Wertaufholung+/ Wertminderung-	Abschreibung	Buchwert 31.12.2023
5/0100005/01839	Einrichtung 2023	12.10.2023	9,5	10,0	0,00	16 409,41	0,00	0,00	820,47	15 588,94
5/0110002/01831	Vorhänge Ikea Möbelvertrieb OHG	17.02.2020	6,0	10,0	80,46	0,00	0,00	0,00	11,49	68,97
1311	Investitionszuschüsse von Trägern öffentlichen Rechts				-17 112,58	0,00	0,00	0,00	-1 781,16	-15 331,42
2/0060001/02189	KT Volksschule	01.10.2012	11,0	50,0	-11 146,66	0,00	0,00	0,00	-928,89	-10 217,77
2/0120001/02193	KT PV-Anlage 2014	06.07.2015	6,0	15,0	-5 965,92	0,00	0,00	0,00	-852,27	-5 113,65
240000	Kindergarten Josef Edlinger Gasse				278 495,26	393,55	0,00	0,00	17 947,28	260 941,53
1021	Grundstücke, Grundstückseinrichtungen und Infrastruktur				40,74	0,00	0,00	0,00	40,74	0,00
5/0290003/00709	Vogelnest, Schaukel	31.07.2013	0,0	10,0	40,74	0,00	0,00	0,00	40,74	0,00
5/0290003/00710	Spielkombi Meise, Sandkiste	28.03.2012	0,0	10,0	0,00	0,00	0,00	0,00	0,00	0,00
1022	Gebäude und Bauten				322 299,09	0,00	0,00	0,00	17 905,51	304 393,58
3/0090002/00003	Kindergarten	01.01.1991	17,0	50,0	322 299,09	0,00	0,00	0,00	17 905,51	304 393,58
1024	Sonderanlagen				23 093,58	0,00	0,00	0,00	2 430,90	20 662,68
3/0120001/01303	PV-Anlage 2016	18.10.2017	8,5	15,0	23 093,58	0,00	0,00	0,00	2 430,90	20 662,68
1026	Amts-, Betriebs- und Geschäftsausstattung				4 167,85	393,55	0,00	0,00	1 520,46	3 040,94
5/0110002/01313	Einrichtung 2018	03.12.2018	4,5	10,0	1 681,27	0,00	0,00	0,00	305,69	1 375,58
5/0110002/01817	Mellon Teppich	11.04.2019	5,0	10,0	725,24	0,00	0,00	0,00	120,87	604,37
5/0110002/01832	Leichtturnmatte 2 Stk. Höller Spiel	19.05.2020	10,0	10,0	0,00	0,00	0,00	0,00	0,00	0,00
5/0110002/01836	Einrichtung 2022	15.07.2022	10,0	10,0	0,00	0,00	0,00	0,00	0,00	0,00
5/0110002/01841	Einrichtung 2023 KiGa Josef Edlinger Gasse	31.08.2023	9,5	10,0	0,00	393,55	0,00	0,00	19,68	373,87
5/0110002/00531	Einrichtung 2012	27.09.2012	0,0	10,0	0,00	0,00	0,00	0,00	0,00	0,00
5/0110002/00532	Einrichtung 2013	31.12.2013	0,0	10,0	449,70	0,00	0,00	0,00	449,70	0,00
5/0110002/00533	Einrichtung 2014	15.05.2014	0,0	10,0	198,00	0,00	0,00	0,00	198,00	0,00
5/0110002/00534	Einrichtung 2015	29.07.2015	1,5	10,0	261,96	0,00	0,00	0,00	104,78	157,18
5/0110002/00536	Einrichtung 2017	09.10.2017	3,5	10,0	541,42	0,00	0,00	0,00	120,32	421,10
5/0180003/01818	Monitor FHD Flat	24.09.2020	0,5	4,0	41,84	0,00	0,00	0,00	27,89	13,95
5/0180003/01820	HP PC Pro Desk 400/EDV 2020 Gemdat	11.11.2020	0,5	4,0	235,87	0,00	0,00	0,00	157,25	78,62
5/0340001/00001	Metro Dessertteller 6 Stk. x Menge 4	20.01.2020	1,0	5,0	32,55	0,00	0,00	0,00	16,28	16,27
1311	Investitionszuschüsse von Trägern öffentlichen Rechts				-71 106,00	0,00	0,00	0,00	-3 950,33	-67 155,67
3/0090002/00017	KT Kindergarten	19.01.2009	17,0	50,0	-71 106,00	0,00	0,00	0,00	-3 950,33	-67 155,67
240001	KIGA JEG ERWEITERUNG 2023				0,00	68 849,18	762,96	0,00	1 963,79	66 122,43
1022	Gebäude und Bauten				0,00	36 012,99	0,00	0,00	360,13	35 652,86
3/0060001/00009	Umbau KiGa Josef Edlinger G. 2023	29.09.2023	49,5	50,0	0,00	36 012,99	0,00	0,00	360,13	35 652,86
1026	Amts-, Betriebs- und Geschäftsausstattung				0,00	32 836,19	762,96	0,00	1 603,66	30 469,57
3/0100005/00006	Einrichtung Erweiterung KiGa JEG 2023	22.08.2023	10,0	10,0	0,00	762,96	762,96	0,00	0,00	0,00

Ansatz MVAG Konto	Bezeichnung	Inbetrieb- nahme	RND	ND	Buchwert 31.12.2022	Zugänge/ + Umbuchungen -	Abgänge/	Wertaufholung+/ Wertminderung-	Abschreibung	Buchwert 31.12.2023
5/0110002/01840	Umbau KiGa JEG Erweiterung 2023 Einrichtung	21.08.2023	9,5	10,0	0,00	32 073,23	0,00	0,00	1 603,66	30 469,57
240100	Kindergarten Kardinal Piffli Platz				-461 204,18	35 406,05	0,00	0,00	303,71	-426 101,84
1021	Grundstücke, Grundstückseinrichtungen und Infrastruktur				424,10	29 913,11	0,00	0,00	1 743,61	28 593,60
3/0040013/00001	Spielplatz KiGa Kardinal Piffli Platz 2023	01.07.2023	32,5	33,0	0,00	29 913,11	0,00	0,00	1 622,77	28 290,34
5/0290003/00714	Windbruch Cross Over	28.11.2017	3,5	10,0	328,39	0,00	0,00	0,00	72,98	255,41
5/0290003/00715	Rutsche mit Welle	11.03.2015	1,0	10,0	95,71	0,00	0,00	0,00	47,86	47,85
1024	Sonderanlagen				27 809,64	0,00	0,00	0,00	2 648,54	25 161,10
3/0120001/01426	Heizung 60%	06.11.2018	9,5	15,0	27 809,64	0,00	0,00	0,00	2 648,54	25 161,10
1026	Amts-, Betriebs- und Geschäftsausstattung				18 513,77	5 492,94	0,00	0,00	6 605,28	17 401,43
3/0100005/00001	Möbel 2023	08.06.2021	7,0	10,0	705,60	318,90	0,00	0,00	407,10	617,40
3/0290003/00001	Gartenhaus Minis	08.06.2022	8,0	10,0	1 814,85	0,00	0,00	0,00	201,65	1 613,20
5/0110002/01311	Einrichtung 2018 1. HJ	09.05.2018	4,0	10,0	2 271,77	0,00	0,00	0,00	454,35	1 817,42
5/0110002/01446	Einrichtung 2018 2. HJ	13.11.2018	4,5	10,0	1 358,83	0,00	0,00	0,00	247,06	1 111,77
5/0110002/01830	Einrichtung 2019 Schmiderer & Schendl	30.12.2019	5,5	10,0	8 773,70	0,00	0,00	0,00	1 349,80	7 423,90
5/0110002/01838	Einrichtung 2022	23.08.2022	10,0	10,0	0,00	0,00	0,00	0,00	0,00	0,00
5/0110002/01839	Einrichtung 2023	31.05.2023	9,0	10,0	0,00	4 627,44	0,00	0,00	2 543,78	2 083,66
5/0110002/01842	Umbau KPP 2023/2024 Einrichtung	01.12.2023	9,5	10,0	0,00	546,60	0,00	0,00	27,33	519,27
5/0110002/00537	Einrichtung 2014	22.05.2014	0,0	10,0	145,33	0,00	0,00	0,00	145,33	0,00
5/0110002/00539	Einrichtung 2015	23.07.2015	1,5	10,0	560,41	0,00	0,00	0,00	224,16	336,25
5/0110002/00540	Einrichtung 2016	26.08.2016	2,5	10,0	1 797,83	0,00	0,00	0,00	513,67	1 284,16
5/0110002/00541	Einrichtung 2017	18.10.2017	3,5	10,0	523,33	0,00	0,00	0,00	116,30	407,03
5/0180003/01819	Notebook HP ProBook 455 G7 1 Stk. Gemdat	11.11.2020	0,5	4,0	562,12	0,00	0,00	0,00	374,75	187,37
1311	Investitionszuschüsse von Trägern öffentlichen Rechts				-507 951,69	0,00	0,00	0,00	-10 693,72	-497 257,97
3/0060001/00005	KT Land NÖ , NÖ Schul- u. Kindergartenfonds etc. Kinderg	24.09.2020	46,5	50,0	-507 951,69	0,00	0,00	0,00	-10 693,72	-497 257,97
240102	KG u. Tagesbetreuungseinrichtung				1 513 844,30	0,00	0,00	0,00	38 607,95	1 475 236,35
1022	Gebäude und Bauten				1 480 362,36	0,00	0,00	0,00	31 165,52	1 449 196,84
2/0020001/02170	Bauarbeiten Kindergarten Kard.Piffli Platz	31.12.2020	46,5	50,0	226 361,79	0,00	0,00	0,00	4 765,51	221 596,28
3/0060001/00001	Umbau Kindergarten Kardinal Piffli Platz 2020	01.09.2020	46,5	50,0	1 254 000,57	0,00	0,00	0,00	26 400,01	1 227 600,56
1026	Amts-, Betriebs- und Geschäftsausstattung				59 954,66	0,00	0,00	0,00	7 993,95	51 960,71
5/0100005/01836	Regal 3 Wandverdüblungsset Schachermayer GmbH	09.12.2019	10,0	10,0	0,00	0,00	0,00	0,00	0,00	0,00
5/0110002/01834	Umbau Kindergarten Kardinal Piffli Pl. Einrichtung	31.12.2020	6,5	10,0	59 954,66	0,00	0,00	0,00	7 993,95	51 960,71
1311	Investitionszuschüsse von Trägern öffentlichen Rechts				-26 472,72	0,00	0,00	0,00	-551,52	-25 921,20
3/0060001/00004	KT Förderung Bund KG	01.09.2020	47,0	50,0	-26 472,72	0,00	0,00	0,00	-551,52	-25 921,20

Ansatz MVAG Konto	Bezeichnung	Inbetrieb- nahme	RND	ND	Buchwert 31.12.2022	Zugänge/ + Umbuchungen -	Abgänge/	Wertaufholung+/ Wertminderung-	Abschreibung	Buchwert 31.12.2023
240103 KGG KPP Erweiterung 2023					0,00	64 968,39	0,00	0,00	0,00	64 968,39
1022	Gebäude und Bauten				0,00	64 968,39	0,00	0,00	0,00	64 968,39
3/0060001/00008	Umbau KiGa Kardinal-Piffel-Platz 2023/2024	05.04.2023			0,00	64 968,39	0,00	0,00	0,00	64 968,39
240110 Krabbelstube Kard.Piffel Platz					196 259,03	1 707,11	0,00	0,00	4 590,22	193 375,92
1022	Gebäude und Bauten				278 169,14	0,00	0,00	0,00	5 856,19	272 312,95
3/0060001/00003	Kleinkindergruppe /Gebäude	01.09.2020	46,5	50,0	278 169,14	0,00	0,00	0,00	5 856,19	272 312,95
1026	Amts-, Betriebs- und Geschäftsausstattung				13 040,60	1 707,11	0,00	0,00	712,17	14 035,54
3/0070003/02182	Sonnensegelanlage Fa. Sun Square Kautzky GmbH	26.03.2021	30,0	33,0	11 738,11	0,00	0,00	0,00	378,65	11 359,46
3/0100005/00005	Möbel 2023	23.05.2023	9,0	10,0	0,00	1 707,11	0,00	0,00	170,71	1 536,40
5/0110002/01837	Einrichtung 2022	23.08.2022	10,0	10,0	0,00	0,00	0,00	0,00	0,00	0,00
5/0290003/01399	Dino Rutschbahn Schmiderer & Schendl	11.06.2021	7,0	10,0	1 302,49	0,00	0,00	0,00	162,81	1 139,68
1311	Investitionszuschüsse von Trägern öffentlichen Rechts				-94 950,71	0,00	0,00	0,00	-1 978,14	-92 972,57
3/0060001/00007	KT NÖ Schul- und Kindergartenfonds Kleinkindergruppe Ka	01.09.2020	47,0	50,0	-94 950,71	0,00	0,00	0,00	-1 978,14	-92 972,57
240200 Kindergarten Schlossallee					1 486,27	0,00	0,00	0,00	496,43	989,84
1021	Grundstücke, Grundstückseinrichtungen und Infrastruktur				977,04	0,00	0,00	0,00	351,90	625,14
5/0290003/00716	Rutsche mit Welle Anbau	09.10.2017	3,5	10,0	218,89	0,00	0,00	0,00	48,64	170,25
5/0290003/00717	Wippe	22.07.2015	1,5	10,0	126,87	0,00	0,00	0,00	50,75	76,12
5/0290003/00718	Gartenbank, Gartentisch	13.07.2015	1,5	10,0	631,28	0,00	0,00	0,00	252,51	378,77
1022	Gebäude und Bauten				0,00	0,00	0,00	0,00	0,00	0,00
3/0090002/00009	Kindergarten	01.01.1961	0,0	50,0	0,00	0,00	0,00	0,00	0,00	0,00
1025	Technische Anlagen, Fahrzeuge und Maschinen				103,82	0,00	0,00	0,00	41,53	62,29
5/0320001/00001	Digitalkamera Panasonic Electronic 4 you	28.11.2019	1,5	6,0	103,82	0,00	0,00	0,00	41,53	62,29
1026	Amts-, Betriebs- und Geschäftsausstattung				405,41	0,00	0,00	0,00	103,00	302,41
5/0100005/01834	Biertischgarnituren 3 Stk. Enzi GmbH	23.10.2019	10,0	10,0	0,00	0,00	0,00	0,00	0,00	0,00
5/0110002/01448	Biertischgarnitur 2018	22.05.2018	4,0	10,0	295,80	0,00	0,00	0,00	59,16	236,64
5/0110002/01458	Waschmaschine 2019 Gorenje WE643P	25.02.2019	0,0	10,0	0,00	0,00	0,00	0,00	0,00	0,00
5/0110002/00542	Einrichtung 2015	02.07.2015	1,5	10,0	109,61	0,00	0,00	0,00	43,84	65,77
250000 Hort					700 592,40	4 266,24	0,00	0,00	25 233,95	679 624,69
1021	Grundstücke, Grundstückseinrichtungen und Infrastruktur				1 123,70	0,00	0,00	0,00	331,44	792,26
5/0290003/01367	Spielplatz 2010	08.03.2010	0,0	10,0	0,00	0,00	0,00	0,00	0,00	0,00
5/0290003/00720	Fallschutzplatten	26.08.2016	2,5	10,0	905,75	0,00	0,00	0,00	258,79	646,96
5/0290003/00721	Tischtennis Tisch Pro 510	12.04.2016	2,0	10,0	217,95	0,00	0,00	0,00	72,65	145,30

Ansatz MVAG Konto	Bezeichnung	Inbetrieb- nahme	RND	ND	Buchwert 31.12.2022	Zugänge/ + Umbuchungen -	Abgänge/	Wertaufholung+/ Wertminderung-	Abschreibung	Buchwert 31.12.2023
1022	Gebäude und Bauten				1 166 983,35	0,00	0,00	0,00	31 119,56	1 135 863,79
3/0090002/00002	Hort	05.10.2010	36,5	50,0	1 166 983,35	0,00	0,00	0,00	31 119,56	1 135 863,79
1024	Sonderanlagen				11 158,05	0,00	0,00	0,00	1 487,74	9 670,31
3/0120001/01301	PV-Anlage 2014	24.11.2015	6,5	15,0	11 158,05	0,00	0,00	0,00	1 487,74	9 670,31
1026	Amts-, Betriebs- und Geschäftsausstattung				18 450,67	4 266,24	0,00	0,00	5 783,41	16 933,50
3/0290003/00002	Sandspielanlage Hort	16.08.2022	8,5	10,0	10 810,03	0,00	0,00	0,00	1 137,90	9 672,13
3/0330001/00001	JBL Partybox Musikanlage	21.12.2021	2,5	5,0	218,70	0,00	0,00	0,00	62,49	156,21
3/0410001/02172	Patchkabel,	24.09.2019	0,5	5,0	177,74	0,00	0,00	0,00	118,49	59,25
3/0410001/02174	Sonnensegel 1 Stk. DHW Vertriebs GmbH -Freispiel	20.07.2020	1,5	5,0	346,87	0,00	0,00	0,00	138,75	208,12
5/0100005/01833	Biertischgarnituren 3 Stk. Enzi GmbH	23.10.2019	10,0	10,0	0,00	0,00	0,00	0,00	0,00	0,00
5/0100005/01837	Aktenschrank mit Hängeregister 1 Stk.	13.08.2020	6,5	10,0	535,39	0,00	0,00	0,00	71,39	464,00
5/0110002/01366	Einrichtung 2010	10.09.2010	0,0	10,0	0,00	0,00	0,00	0,00	0,00	0,00
5/0110002/01377	Beleuchtung LED 2018	21.08.2018	4,5	10,0	4 985,56	0,00	0,00	0,00	906,47	4 079,09
5/0110002/00519	Einrichtung 2012	03.10.2012	0,0	10,0	0,00	0,00	0,00	0,00	0,00	0,00
5/0110002/00522	Einrichtung 2014	13.05.2014	0,0	10,0	306,11	0,00	0,00	0,00	306,11	0,00
5/0110002/00523	Einrichtung 2015	05.10.2015	1,5	10,0	228,29	0,00	0,00	0,00	91,32	136,97
5/0110002/00526	Einrichtung 2017	06.06.2017	3,0	10,0	841,98	0,00	0,00	0,00	210,50	631,48
5/0180003/01394	EDV 2013	30.10.2013	0,0	4,0	0,00	0,00	0,00	0,00	0,00	0,00
5/0180003/01816	Notebook HP ProBook	18.04.2019	0,0	4,0	0,00	0,00	0,00	0,00	0,00	0,00
5/0180003/00507	EDV 2017	27.04.2017	0,0	4,0	0,00	0,00	0,00	0,00	0,00	0,00
5/0290003/01400	Spielgeräte 2023	25.04.2023	10,0	10,0	0,00	1 808,95	0,00	0,00	1 808,95	0,00
5/0340001/00002	Geschirr 2023	25.04.2023	5,0	5,0	0,00	850,71	0,00	0,00	850,71	0,00
5/0340002/00002	Kühl- u. Gefrierkombination Samsung 2023	11.07.2023	9,5	10,0	0,00	1 606,58	0,00	0,00	80,33	1 526,25
1311	Investitionszuschüsse von Trägern öffentlichen Rechts				-497 123,37	0,00	0,00	0,00	-13 488,20	-483 635,17
3/0090002/00016	KT Hort	28.12.2010	36,5	50,0	-494 952,38	0,00	0,00	0,00	-13 198,73	-481 753,65
3/0120001/02192	KT PV-Anlage 2014	06.07.2015	6,5	15,0	-2 170,99	0,00	0,00	0,00	-289,47	-1 881,52
250100 Krabbelstube					247,50	0,00	0,00	0,00	165,00	82,50
1026	Amts-, Betriebs- und Geschäftsausstattung				247,50	0,00	0,00	0,00	165,00	82,50
3/0180003/00001	Notebook HP ProBook 455 G7 1 Stk. Gemdat	11.11.2020	0,5	4,0	247,50	0,00	0,00	0,00	165,00	82,50
262000 Sportplätze					688 608,18	0,00	0,00	0,00	18 917,70	669 690,48
1021	Grundstücke, Grundstückseinrichtungen und Infrastruktur				51 023,45	0,00	0,00	0,00	1 790,89	49 232,56
2/0040013/01429	Projekt 2018	25.04.2018	27,0	33,0	636,35	0,00	0,00	0,00	22,73	613,62
4/0040013/01830	Schulfreitraum Phase 1	22.05.2019	28,0	33,0	6 937,36	0,00	0,00	0,00	239,22	6 698,14
4/0040013/01833	Schulfreitraum Phase 2	10.07.2019	28,5	33,0	43 361,14	0,00	0,00	0,00	1 469,87	41 891,27
5/0410001/02173	Spielplatz Schulfreitraum	03.09.2019	0,5	5,0	88,60	0,00	0,00	0,00	59,07	29,53

Ansatz	MVAG	Bezeichnung	Inbetrieb-	RND	ND	Buchwert	Zugänge/	Abgänge/	Wertaufholung+/	Abschreibung	Buchwert
	Konto		nahme			31.12.2022	+ Umbuchungen -	-	Wertminderung-		31.12.2023
	1022	Gebäude und Bauten				845 765,82	0,00	0,00	0,00	23 215,12	822 550,70
	2/0060001/01389	SKB 2003	29.09.2003	29,5	50,0	56 024,91	0,00	0,00	0,00	1 836,88	54 188,03
	2/0060001/01390	SKB 2004-2005	11.02.2004	30,0	50,0	57 032,44	0,00	0,00	0,00	1 839,76	55 192,68
	2/0060001/01395	SKB 2011	28.07.2011	37,5	50,0	593,68	0,00	0,00	0,00	15,42	578,26
	2/0060001/00597	SKB 2008-2010	20.12.2010	36,5	50,0	732 114,79	0,00	0,00	0,00	19 523,06	712 591,73
	1311	Investitionszuschüsse von Trägern öffentlichen Rechts				-208 181,09	0,00	0,00	0,00	-6 088,31	-202 092,78
	2/0060001/02187	KT SKB 2008-2010	20.12.2010	36,5	50,0	-128 363,44	0,00	0,00	0,00	-3 423,03	-124 940,41
	2/0060001/02196	KT SKB 2003	18.12.2003	29,5	50,0	-23 282,48	0,00	0,00	0,00	-763,36	-22 519,12
	2/0060001/02197	KT SKB 2004-2005	04.05.2005	30,0	50,0	-21 383,65	0,00	0,00	0,00	-689,80	-20 693,85
	4/0040013/02199	KT Schulfreitraum	10.06.2019	28,0	33,0	-35 151,52	0,00	0,00	0,00	-1 212,12	-33 939,40
262001	SKB Flutlichtanlage					0,00	2 208,00	0,00	0,00	110,40	2 097,60
	1024	Sonderanlagen				0,00	2 208,00	0,00	0,00	110,40	2 097,60
	2/0350004/00001	Flutlichtanlage Sportplatz Breitenfurt 2023	19.09.2023	9,5	10,0	0,00	2 208,00	0,00	0,00	110,40	2 097,60
269000	Sonstige Einrichtungen und Maßnahmen					0,00	30 955,92	10 000,00	0,00	4 839,94	16 115,98
	1021	Grundstücke, Grundstückseinrichtungen und Infrastruktur				0,00	30 955,92	0,00	0,00	4 991,46	25 964,46
	1/0040013/00001	Volleyballplatz 2023	30.03.2023			0,00	30 955,92	0,00	0,00	4 991,46	25 964,46
	1313	Investitionszuschüsse von übrigen				0,00	0,00	10 000,00	0,00	-151,52	-9 848,48
	2/0040013/01430	KT Volleyballplatz	15.09.2023	32,5	33,0	0,00	0,00	10 000,00	0,00	-151,52	-9 848,48
320000	Ausbildung in Musik und darstellender Kunst					215 122,92	0,00	0,00	0,00	10 276,20	204 846,72
	1022	Gebäude und Bauten				210 052,71	0,00	0,00	0,00	9 717,42	200 335,29
	2/0060001/00543	Musikschule	01.01.1991	17,0	50,0	135 382,09	0,00	0,00	0,00	7 521,23	127 860,86
	3/0090002/00005	Dachausbau	26.02.2007	33,0	50,0	74 670,62	0,00	0,00	0,00	2 196,19	72 474,43
	1024	Sonderanlagen				3 215,56	0,00	0,00	0,00	338,48	2 877,08
	2/0120001/01304	PV-Anlage 2017	18.10.2017	8,5	15,0	3 215,56	0,00	0,00	0,00	338,48	2 877,08
	1026	Amts-, Betriebs- und Geschäftsausstattung				1 854,65	0,00	0,00	0,00	220,30	1 634,35
	4/0100005/00001	50 Stk. Stühle Eurovogue Polster Farbe Weinrot	27.08.2020	10,0	10,0	0,00	0,00	0,00	0,00	0,00	0,00
	4/0110001/00001	Orientteppich 1 Stk. XXXLutz	24.09.2020	1,5	5,0	300,00	0,00	0,00	0,00	120,00	180,00
	4/0110002/01396	Metallbänke 2011	09.05.2011	0,0	10,0	0,00	0,00	0,00	0,00	0,00	0,00
	4/0180003/01443	HP PC Pro Desk	12.11.2018	0,0	4,0	0,00	0,00	0,00	0,00	0,00	0,00
	4/0290007/01456	Kinder-Celli 2018	12.09.2018	14,5	20,0	1 554,65	0,00	0,00	0,00	100,30	1 454,35

Ansatz MVAG Konto	Bezeichnung	Inbetrieb- nahme	RND	ND	Buchwert 31.12.2022	Zugänge/ + Umbuchungen -	Abgänge/	Wertaufholung+/ Wertminderung-	Abschreibung	Buchwert 31.12.2023
321000 Kunst u. Kultur Musikpflege					0,00	0,00	0,00	0,00	0,00	0,00
1026 Amts-, Betriebs- und Geschäftsausstattung					0,00	0,00	0,00	0,00	0,00	0,00
4/0110002/01830	Vorhänge Klublokal Jagdhornbläser	19.04.2022	10,0	10,0	0,00	0,00	0,00	0,00	0,00	0,00
360000 Kunst Kultur Kultus Heimatpflege					74 943,08	0,00	0,00	0,00	8 111,44	66 831,64
1022 Gebäude und Bauten					52 341,60	0,00	0,00	0,00	5 815,73	46 525,87
2/0060001/01329	Museum	01.01.1982	8,0	50,0	52 341,60	0,00	0,00	0,00	5 815,73	46 525,87
1024 Sonderanlagen					22 247,72	0,00	0,00	0,00	2 118,83	20 128,89
2/0120001/01428	Heizung 40%	06.11.2018	9,5	15,0	22 247,72	0,00	0,00	0,00	2 118,83	20 128,89
1026 Amts-, Betriebs- und Geschäftsausstattung					353,76	0,00	0,00	0,00	176,88	176,88
4/0110002/00558	Einrichtung 2011	06.06.2011	0,0	10,0	0,00	0,00	0,00	0,00	0,00	0,00
4/0110002/00560	Küche 2012	17.10.2012	0,0	10,0	0,00	0,00	0,00	0,00	0,00	0,00
4/0110002/00562	Einrichtung 2015	02.02.2015	1,0	10,0	353,76	0,00	0,00	0,00	176,88	176,88
4/0180003/01392	Beamer 2018	17.04.2018	0,0	4,0	0,00	0,00	0,00	0,00	0,00	0,00
522000 E-Mobilität					32 295,85	0,00	0,00	0,00	2 282,78	30 013,07
1021 Grundstücke, Grundstückseinrichtungen und Infrastruktur					31 137,37	0,00	0,00	0,00	2 205,55	28 931,82
4/0240001/01832	E-Ladestation Schlossallee 10	06.07.2022	8,5	10,0	8 858,38	0,00	0,00	0,00	932,46	7 925,92
4/0270001/00001	WE Ladestation Modell WE Charge 1 Stk. Wien Energie	24.09.2020	16,5	20,0	22 278,99	0,00	0,00	0,00	1 273,09	21 005,90
1024 Sonderanlagen					1 158,48	0,00	0,00	0,00	77,23	1 081,25
3/0350002/01369	Stromtankstelle 2018	25.04.2018	14,0	20,0	1 158,48	0,00	0,00	0,00	77,23	1 081,25
524000 Gesundheit Umweltschutz					0,00	0,00	0,00	0,00	0,00	0,00
1025 Technische Anlagen, Fahrzeuge und Maschinen					0,00	0,00	0,00	0,00	0,00	0,00
4/0240001/00706	Kontaminationssonde SSM 1-12	25.08.2011	0,0	10,0	0,00	0,00	0,00	0,00	0,00	0,00
4/0240001/00707	Strahlenschutzmeßgerät SSM1-01	24.03.2011	0,0	10,0	0,00	0,00	0,00	0,00	0,00	0,00
530000 Rettungsdienste					752,87	0,00	0,00	0,00	125,48	627,39
1026 Amts-, Betriebs- und Geschäftsausstattung					752,87	0,00	0,00	0,00	125,48	627,39
4/0110002/01459	Defibrillator 2019	11.02.2019	5,0	10,0	752,87	0,00	0,00	0,00	125,48	627,39
612000 Gemeindestraße					4 924 482,17	288 868,63	0,00	0,00	413 059,64	4 800 291,16
1021 Grundstücke, Grundstückseinrichtungen und Infrastruktur					4 601 377,75	264 029,77	0,00	0,00	389 382,09	4 476 025,43
2/0040001/01420	Blasiussteig 2017	31.12.2017	26,5	33,0	95 955,34	0,00	0,00	0,00	3 489,29	92 466,05
2/0040001/01421	Blasiussteig 2018	04.06.2018	27,0	33,0	7 537,27	0,00	0,00	0,00	269,19	7 268,08
2/0040001/02201	Steingrabenweg, Josef Edlinger Gasse	01.01.2020	29,0	33,0	12 664,92	0,00	0,00	0,00	422,16	12 242,76
2/0040001/03452	Johann Sammer-Gasse / Fahrbahn Fläche 294,68 m², Obe	01.01.2001	9,2	33,0	4 554,15	0,00	0,00	0,00	446,49	4 107,66

Ansatz MVAG Konto	Bezeichnung	Inbetrieb- nahme	RND	ND	Buchwert 31.12.2022	Zugänge/ + Umbuchungen -	Abgänge/	Wertaufholung+/ Wertminderung-	Abschreibung	Buchwert 31.12.2023
2/0040001/03453	Wassergrabenweg / Fahrbahn Fläche 592,79 m², Oberfläch	01.01.2001	9,2	33,0	9 161,22	0,00	0,00	0,00	898,16	8 263,06
2/0040001/03454	Leopold Grabner-Gasse / Fahrbahn Fläche 703,41 m², Obe	01.01.2001	9,2	33,0	10 870,89	0,00	0,00	0,00	1 065,77	9 805,12
2/0040001/03456	Ludwig Steindl-Gasse / Fahrbahn Fläche 485,35 m², Oberfl	01.01.2001	9,2	33,0	7 500,90	0,00	0,00	0,00	735,38	6 765,52
2/0040001/03457	Rudolf Ulm-Steig / Fahrbahn Fläche 173,80 m², Oberfläche	01.01.2001	9,2	33,0	2 686,01	0,00	0,00	0,00	263,33	2 422,68
2/0040001/03458	Wolfsgrabenstraße / Fahrbahn Fläche 464,10 m², Oberfläch	01.01.2001	9,2	33,0	7 172,49	0,00	0,00	0,00	703,19	6 469,30
2/0040001/03459	Altomontegasse / Fahrbahn Fläche 1.733,47 m², Oberfläch	01.01.2001	9,2	33,0	26 789,99	14 445,45	0,00	0,00	4 042,69	37 192,75
2/0040001/03460	Georg Sigl-Straße / Fahrbahn Fläche 4.155,22 m², Oberfläch	01.01.2001	9,2	33,0	64 217,03	0,00	0,00	0,00	6 295,79	57 921,24
2/0040001/03461	Grenzgasse / Fahrbahn Fläche 1.012,48 m², Oberfläche As	01.01.2001	9,2	33,0	15 647,42	0,00	0,00	0,00	1 534,06	14 113,36
2/0040001/03462	Leopold Stich-Gasse / Fahrbahn Fläche 1.046,40 m², Ober	01.01.2001	9,2	33,0	16 171,64	0,00	0,00	0,00	1 585,45	14 586,19
2/0040001/03463	Waldstraße / Fahrbahn Fläche 2.448,70 m², Oberfläche Asj	01.01.2007	15,8	33,0	62 330,55	0,00	0,00	0,00	3 710,15	58 620,40
2/0040001/03464	Waldstraße / Geh- und Radweg Fläche 244,53 m², Oberfläch	01.01.2007	15,8	33,0	4 979,52	0,00	0,00	0,00	296,40	4 683,12
2/0040001/03465	Apfelbrunngraben / Fahrbahn Fläche 935,60 m², Oberfläche	01.01.2001	9,2	33,0	14 459,19	0,00	0,00	0,00	1 417,57	13 041,62
2/0040001/03466	Annagasse / Fahrbahn Fläche 1.638,19 m², Oberfläche Asj	01.01.2001	9,2	33,0	25 317,47	0,00	0,00	0,00	2 482,10	22 835,37
2/0040001/03468	Hauptstraße / Fahrbahn Fläche 2.404,76 m², Oberfläche As	01.01.2001	9,2	33,0	37 164,46	19 313,42	0,00	0,00	4 639,11	51 838,77
2/0040001/03469	Sperlinggasse / Fahrbahn Fläche 685,98 m², Oberfläche As	01.01.2007	15,8	33,0	17 461,32	0,00	0,00	0,00	1 039,36	16 421,96
2/0040001/03470	Rudolf Steiner-Gasse / Fahrbahn Fläche 530,25 m², Oberfl	01.01.2007	15,8	33,0	13 497,27	0,00	0,00	0,00	803,41	12 693,86
2/0040001/03471	Weidenweg / Fahrbahn Fläche 734,40 m², Oberfläche Asp	01.01.2007	15,8	33,0	18 693,81	0,00	0,00	0,00	1 112,73	17 581,08
2/0040001/03472	Weidenweg / Geh- und Radweg Fläche 165,00 m², Oberflä	01.01.2007	15,8	33,0	3 360,00	0,00	0,00	0,00	200,00	3 160,00
2/0040001/03473	Hochmayrstraße / Fahrbahn Fläche 3.263,83 m², Oberfläch	01.01.2001	9,2	33,0	50 441,00	6 649,56	0,00	0,00	5 597,11	51 493,45
2/0040001/03474	Dorfrichtergergasse / Fahrbahn Fläche 395,14 m², Oberfläche	01.01.2001	9,2	33,0	6 106,70	0,00	0,00	0,00	598,70	5 508,00
2/0040001/03475	Ampfergraben / Fahrbahn Fläche 464,98 m², Oberfläche As	01.01.2001	9,2	33,0	7 185,99	0,00	0,00	0,00	704,51	6 481,48
2/0040001/03476	Hirschentanzstraße / Geh- und Radweg Fläche 2.226,90 m	01.01.2001	9,2	33,0	31 551,28	4 973,10	0,00	0,00	3 580,82	32 943,56
2/0040001/03477	Hirschentanzstraße / Fahrbahn Fläche 6.122,70 m², Oberfl	01.01.2001	9,2	33,0	94 623,54	0,00	0,00	0,00	9 276,82	85 346,72
2/0040001/03480	Schloßallee / Fahrbahn Fläche 2.567,98 m², Oberfläche As	01.01.2001	9,2	33,0	39 686,89	0,00	0,00	0,00	3 890,87	35 796,02
2/0040001/03481	Gregor Kirchner-Straße / Fahrbahn Fläche 967,77 m², Obei	01.01.2007	15,8	33,0	24 634,14	0,00	0,00	0,00	1 466,32	23 167,82
2/0040001/03482	Franz Österreicher-Gasse / Fahrbahn Fläche 357,80 m², Ol	01.01.2001	9,2	33,0	5 529,57	0,00	0,00	0,00	542,11	4 987,46
2/0040001/03483	Zum Jagafleck / Fahrbahn Fläche 867,90 m², Oberfläche A:	01.01.2001	9,2	33,0	14 838,21	0,00	0,00	0,00	1 454,73	13 383,48
2/0040001/03484	Dr. Franz Manner-Gasse / Fahrbahn Fläche 686,32 m², Ob	01.01.2001	9,2	33,0	12 031,91	0,00	0,00	0,00	1 179,60	10 852,31
2/0040001/03485	Hauptstraße / Fahrbahn Fläche 296,95 m², Oberfläche Asp	01.01.2007	15,8	33,0	7 558,74	0,00	0,00	0,00	449,93	7 108,81
2/0040001/03487	Anzengrubergasse / Fahrbahn Fläche 2.085,75 m², Oberflä	01.01.2001	9,2	33,0	32 234,31	0,00	0,00	0,00	3 160,23	29 074,08
2/0040001/03488	`kein Name` / Geh- und Radweg Fläche 154,22 m², Oberflä	01.01.2007	15,8	33,0	3 140,56	0,00	0,00	0,00	186,94	2 953,62
2/0040001/03489	`kein Name` / Fahrbahn Fläche 853,26 m², Oberfläche Asp	01.01.2007	15,8	33,0	21 719,34	0,00	0,00	0,00	1 292,82	20 426,52
2/0040001/03490	Raphael Donner-Gasse / Fahrbahn Fläche 971,04 m², Obe	01.01.2001	9,2	33,0	15 006,99	0,00	0,00	0,00	1 471,27	13 535,72
2/0040001/03491	Raphael Donner-Gasse / Geh- und Radweg Fläche 71,64 m	01.01.1994	2,6	33,0	312,61	0,00	0,00	0,00	86,84	225,77
2/0040001/03492	Anton Schillhammer-Gasse / Fahrbahn Fläche 551,13 m², (01.01.2007	15,8	33,0	14 028,76	0,00	0,00	0,00	835,05	13 193,71
2/0040001/03493	Rehsteig / Fahrbahn Fläche 414,85 m², Oberfläche Asphalt	01.01.2007	15,8	33,0	10 559,82	0,00	0,00	0,00	628,56	9 931,26
2/0040001/03494	Finkengasse / Fahrbahn Fläche 2.216,46 m², Oberfläche A:	01.01.2001	9,2	33,0	34 254,40	0,00	0,00	0,00	3 358,27	30 896,13
2/0040001/03495	Lattergrabenstraße / Fahrbahn Fläche 610,07 m², Oberfläch	01.01.2014	22,4	33,0	21 629,58	0,00	0,00	0,00	924,34	20 705,24
2/0040001/03496	Georg Sigl-Straße / Fahrbahn Fläche 1.800,54 m², Oberfläch	01.01.2007	15,8	33,0	45 831,93	0,00	0,00	0,00	2 728,09	43 103,84

Ansatz MVAG Konto	Bezeichnung	Inbetrieb- nahme	RND	ND	Buchwert 31.12.2022	Zugänge/ + Umbuchungen -	Abgänge/	Wertaufholung+/ Wertminderung-	Abschreibung	Buchwert 31.12.2023
2/0040001/03497	Iselberggasse / Fahrbahn Fläche 684,10 m ² , Oberfläche As	01.01.2001	9,2	33,0	11 997,54	0,00	0,00	0,00	1 176,23	10 821,31
2/0040001/03498	Kreuzwiesensteig / Fahrbahn Fläche 1.685,58 m ² , Oberfläch	01.01.2001	9,2	33,0	26 049,93	0,00	0,00	0,00	2 553,91	23 496,02
2/0040001/03499	Gartengasse / Fahrbahn Fläche 1.566,79 m ² , Oberfläche A	01.01.2001	9,2	33,0	24 214,03	0,00	0,00	0,00	2 373,92	21 840,11
2/0040001/03500	Liesingtalstraße / Fahrbahn Fläche 9.647,65 m ² , Oberfläche	01.01.2001	9,2	33,0	170 292,33	0,00	0,00	0,00	16 695,33	153 597,00
2/0040001/03501	Pilzweg / Fahrbahn Fläche 1.397,16 m ² , Oberfläche Asphalt	01.01.2001	9,2	33,0	21 592,47	0,00	0,00	0,00	2 116,91	19 475,56
2/0040001/03502	Margaritenweg / Fahrbahn Fläche 1.806,68 m ² , Oberfläche	01.01.2001	9,2	33,0	27 921,35	0,00	0,00	0,00	2 737,39	25 183,96
2/0040001/03503	Altmontegasse / Fahrbahn Fläche 100,90 m ² , Oberfläche .	01.01.2007	15,8	33,0	2 568,33	0,00	0,00	0,00	152,88	2 415,45
2/0040001/03504	Kornblumenweg / Fahrbahn Fläche 2.267,70 m ² , Oberfläch	01.01.2001	9,2	33,0	35 046,27	0,00	0,00	0,00	3 435,91	31 610,36
2/0040001/03505	Anton Nirschl-Gasse / Fahrbahn Fläche 1.706,00 m ² , Oberf	01.01.2001	9,2	33,0	26 365,45	0,00	0,00	0,00	2 584,85	23 780,60
2/0040001/03506	Rehsteig / Fahrbahn Fläche 915,13 m ² , Oberfläche Asphalt	01.01.2001	9,2	33,0	14 142,97	0,00	0,00	0,00	1 386,57	12 756,40
2/0040001/03507	Fliederweg / Fahrbahn Fläche 1.893,65 m ² , Oberfläche Asp	01.01.2001	9,2	33,0	29 265,49	0,00	0,00	0,00	2 869,17	26 396,32
2/0040001/03508	Auf der Hundskehle / Fahrbahn Fläche 204,58 m ² , Oberfläch	01.01.2001	9,2	33,0	3 161,62	0,00	0,00	0,00	309,96	2 851,66
2/0040001/03510	Lienhardt Hochleuttnner-Straße / Fahrbahn Fläche 2.542,61	01.01.2001	9,2	33,0	59 672,30	0,00	0,00	0,00	5 850,23	53 822,07
2/0040001/03512	Weisenweg / Fahrbahn Fläche 1.147,50 m ² , Oberfläche Asp	01.01.2001	9,2	33,0	17 734,08	0,00	0,00	0,00	1 738,64	15 995,44
2/0040001/03513	Waldstraße / Geh- und Radweg Fläche 109,38 m ² , Oberfläch	01.01.2001	9,2	33,0	1 352,34	0,00	0,00	0,00	132,58	1 219,76
2/0040001/03514	Nachtigallweg / Fahrbahn Fläche 1.716,38 m ² , Oberfläche /	01.01.2001	9,2	33,0	26 525,86	0,00	0,00	0,00	2 600,57	23 925,29
2/0040001/03515	Nachtigallweg / Geh- und Radweg Fläche 221,46 m ² , Oberf	01.01.2001	9,2	33,0	2 738,04	0,00	0,00	0,00	268,44	2 469,60
2/0040001/03516	Josef Huber-Gasse / Fahrbahn Fläche 733,55 m ² , Oberfläch	01.01.1994	2,6	33,0	4 001,18	0,00	0,00	0,00	1 111,44	2 889,74
2/0040001/03517	`kein Name` / Geh- und Radweg Fläche 972,14 m ² , Oberflä	01.01.2001	9,2	33,0	12 019,19	0,00	0,00	0,00	1 178,35	10 840,84
2/0040001/03518	Ostendeweg / Fahrbahn Fläche 1.456,26 m ² , Oberfläche A:	01.01.2001	9,2	33,0	22 505,84	0,00	0,00	0,00	2 206,45	20 299,39
2/0040001/03519	Ostendeweg / Fahrbahn Fläche 177,10 m ² , Oberfläche Asp	01.01.2007	15,8	33,0	4 508,01	0,00	0,00	0,00	268,33	4 239,68
2/0040001/03520	Ostendeweg / Geh- und Radweg Fläche 44,82 m ² , Oberfläch	01.01.2001	9,2	33,0	554,13	0,00	0,00	0,00	54,33	499,80
2/0040001/03521	Josef Edlinger-Gasse / Fahrbahn Fläche 469,87 m ² , Oberflä	01.01.2001	9,2	33,0	7 261,63	54 249,90	0,00	0,00	3 508,31	58 003,22
2/0040001/03522	Josef Edlinger-Gasse / Geh- und Radweg Fläche 150,16 m	01.01.2007	15,8	33,0	3 057,83	0,00	0,00	0,00	182,01	2 875,82
2/0040001/03523	Josef Edlinger-Gasse / Geh- und Radweg Fläche 106,00 m	01.01.2001	9,2	33,0	1 310,50	0,00	0,00	0,00	128,48	1 182,02
2/0040001/03524	Schrammelgasse / Fahrbahn Fläche 478,70 m ² , Oberfläche	01.01.2007	15,8	33,0	12 185,10	0,00	0,00	0,00	725,30	11 459,80
2/0040001/03525	Fiakergasse / Fahrbahn Fläche 477,80 m ² , Oberfläche Asp	01.01.2007	15,8	33,0	12 162,18	0,00	0,00	0,00	723,94	11 438,24
2/0040001/03526	Drosselweg / Fahrbahn Fläche 287,50 m ² , Oberfläche Asp	01.01.2001	9,2	33,0	4 443,17	0,00	0,00	0,00	435,60	4 007,57
2/0040001/03527	`kein Name` / Fahrbahn Fläche 391,52 m ² , Oberfläche Asp	01.01.2001	9,2	33,0	6 050,77	0,00	0,00	0,00	593,21	5 457,56
2/0040001/03528	Franz Lehar-Gasse / Fahrbahn Fläche 2.181,11 m ² , Oberflä	01.01.2001	9,2	33,0	33 707,99	0,00	0,00	0,00	3 304,70	30 403,29
2/0040001/03529	Buchengasse / Fahrbahn Fläche 672,10 m ² , Oberfläche As	01.01.2007	15,8	33,0	17 108,01	0,00	0,00	0,00	1 018,33	16 089,68
2/0040001/03530	Dr. Kasimir Graff-Gasse / Fahrbahn Fläche 92,50 m ² , Oberf	01.01.2014	22,4	33,0	3 279,55	0,00	0,00	0,00	140,15	3 139,40
2/0040001/03531	Dr. Kasimir Graff-Gasse / Fahrbahn Fläche 2.199,70 m ² , OI	01.01.2007	15,8	33,0	55 992,36	0,00	0,00	0,00	3 332,88	52 659,48
2/0040001/03532	Buchengasse / Fahrbahn Fläche 378,70 m ² , Oberfläche As	01.01.2014	22,4	33,0	13 426,63	0,00	0,00	0,00	573,79	12 852,84
2/0040001/03533	Schneeglöckerlweg / Fahrbahn Fläche 957,40 m ² , Oberfläch	01.01.2014	22,4	33,0	33 944,17	0,00	0,00	0,00	1 450,61	32 493,56
2/0040001/03534	Birkengasse / Fahrbahn Fläche 2.350,20 m ² , Oberfläche As	01.01.2001	9,2	33,0	36 321,27	0,00	0,00	0,00	3 560,91	32 760,36
2/0040001/03535	Kuckuckssteig / Fahrbahn Fläche 1.753,20 m ² , Oberfläche .	01.01.2007	15,8	33,0	44 626,92	0,00	0,00	0,00	2 656,36	41 970,56
2/0040001/03536	Schulgasse / Fahrbahn Fläche 872,63 m ² , Oberfläche Asp	01.01.2007	15,8	33,0	22 212,39	0,00	0,00	0,00	1 322,17	20 890,22
2/0040001/03537	Paul Peters-Gasse / Fahrbahn Fläche 3.774,55 m ² , Oberflä	01.01.2007	15,8	33,0	96 079,45	0,00	0,00	0,00	5 719,01	90 360,44

Ansatz MVAG Konto	Bezeichnung	Inbetrieb- nahme	RND	ND	Buchwert 31.12.2022	Zugänge/ + Umbuchungen -	Abgänge/	Wertaufholung+/ Wertminderung-	Abschreibung	Buchwert 31.12.2023
2/0040001/03538	Irisgasse / Fahrbahn Fläche 874,55 m ² , Oberfläche Asphalt	01.01.2001	9,2	33,0	13 515,76	0,00	0,00	0,00	1 325,07	12 190,69
2/0040001/03539	Enzmannstraße / Fahrbahn Fläche 1.556,75 m ² , Oberfläche	01.01.2007	15,8	33,0	39 626,37	0,00	0,00	0,00	2 358,71	37 267,66
2/0040001/03540	Waldstraße / Geh- und Radweg Fläche 56,31 m ² , Oberfläche	01.01.1994	2,6	33,0	245,72	0,00	0,00	0,00	68,26	177,46
2/0040001/03541	Waldstraße / Fahrbahn Fläche 1.120,80 m ² , Oberfläche As	01.01.2001	9,2	33,0	17 321,46	0,00	0,00	0,00	1 698,18	15 623,28
2/0040001/03542	Schwalbengasse / Fahrbahn Fläche 807,80 m ² , Oberfläche	01.01.2001	9,2	33,0	12 484,18	0,00	0,00	0,00	1 223,94	11 260,24
2/0040001/03543	Buchengasse / Fahrbahn Fläche 268,55 m ² , Oberfläche As	01.01.2001	9,2	33,0	4 150,33	0,00	0,00	0,00	406,90	3 743,43
2/0040001/03544	Birkengasse / Fahrbahn Fläche 561,20 m ² , Oberfläche Asp	01.01.1994	2,6	33,0	3 061,10	0,00	0,00	0,00	850,31	2 210,79
2/0040001/03545	Amselgasse / Fahrbahn Fläche 497,05 m ² , Oberfläche Aspl	01.01.2001	9,2	33,0	7 681,67	0,00	0,00	0,00	753,10	6 928,57
2/0040001/03546	Bonifaziusgasse / Fahrbahn Fläche 1.292,47 m ² , Oberfläch	01.01.2014	22,4	33,0	45 823,93	0,00	0,00	0,00	1 958,29	43 865,64
2/0040001/03547	Bonifaziusgasse / Fahrbahn Fläche 187,85 m ² , Oberfläche	01.01.2001	9,2	33,0	2 903,14	0,00	0,00	0,00	284,62	2 618,52
2/0040001/03548	Dr. Kasimir Graff-Gasse / Fahrbahn Fläche 1.341,25 m ² , OI	01.01.2001	9,2	33,0	36 598,71	0,00	0,00	0,00	3 588,11	33 010,60
2/0040001/03549	Promenadeweg / Fahrbahn Fläche 2.561,60 m ² , Oberfläche	01.01.2001	9,2	33,0	39 588,37	0,00	0,00	0,00	3 881,21	35 707,16
2/0040001/03550	Wilhelm Tell-Gasse / Fahrbahn Fläche 729,90 m ² , Oberfläch	01.01.2007	15,8	33,0	18 579,27	0,00	0,00	0,00	1 105,91	17 473,36
2/0040001/03551	Wilhelm Tell-Gasse / Parkstreifen Fläche 261,48 m ² , Oberfl	01.01.2007	15,8	33,0	5 324,74	0,00	0,00	0,00	316,95	5 007,79
2/0040001/03552	Liesingtalstraße / Geh- und Radweg Fläche 288,18 m ² , Ob	01.01.2001	9,2	33,0	3 562,95	0,00	0,00	0,00	349,31	3 213,64
2/0040001/03553	Wilhelm Tell-Gasse / Geh- und Radweg Fläche 91,26 m ² , C	01.01.2001	9,2	33,0	1 128,30	0,00	0,00	0,00	110,62	1 017,68
2/0040001/03554	Kellerwaldgasse / Geh- und Radweg Fläche 441,48 m ² , Ob	01.01.2001	9,2	33,0	5 458,29	0,00	0,00	0,00	535,13	4 923,16
2/0040001/03555	Kellerwaldgasse / Fahrbahn Fläche 735,80 m ² , Oberfläche	01.01.2001	9,2	33,0	11 371,45	0,00	0,00	0,00	1 114,85	10 256,60
2/0040001/03556	Dr. Kasimir Graff-Gasse / Geh- und Radweg Fläche 233,19	01.01.2001	9,2	33,0	2 883,08	0,00	0,00	0,00	282,65	2 600,43
2/0040001/03557	Berggassl / Fahrbahn Fläche 425,05 m ² , Oberfläche Aspha	01.01.2001	9,2	33,0	6 568,95	0,00	0,00	0,00	644,01	5 924,94
2/0040001/03558	Lattergrabenstraße / Fahrbahn Fläche 2.150,85 m ² , Oberflä	01.01.2001	9,2	33,0	33 240,42	32 742,78	0,00	0,00	4 946,64	61 036,56
2/0040001/03559	Eschengasse / Fahrbahn Fläche 882,15 m ² , Oberfläche As	01.01.2001	9,2	33,0	13 633,23	0,00	0,00	0,00	1 336,59	12 296,64
2/0040001/03560	Lerchensteig / Fahrbahn Fläche 799,82 m ² , Oberfläche Asp	01.01.2001	9,2	33,0	12 360,78	0,00	0,00	0,00	1 211,84	11 148,94
2/0040001/03561	Hirschentanzstraße / Fahrbahn Fläche 8.114,07 m ² , Oberflä	01.01.2007	15,8	33,0	206 539,83	0,00	0,00	0,00	12 294,04	194 245,79
2/0040001/03562	Eichengasse / Fahrbahn Fläche 1.200,45 m ² , Oberfläche A	01.01.2001	9,2	33,0	18 552,42	0,00	0,00	0,00	1 818,86	16 733,56
2/0040001/03563	Zum Roten Kreuz / Fahrbahn Fläche 926,49 m ² , Oberfläche	01.01.1994	2,6	33,0	5 053,59	0,00	0,00	0,00	1 403,78	3 649,81
2/0040001/03564	Josef Schöffel-Straße / Fahrbahn Fläche 3.129,39 m ² , Ober	01.01.2001	9,2	33,0	48 363,28	0,00	0,00	0,00	4 741,50	43 621,78
2/0040001/03565	Wambacherweg / Fahrbahn Fläche 415,94 m ² , Oberfläche	01.01.1994	2,6	33,0	2 268,78	0,00	0,00	0,00	630,22	1 638,56
2/0040001/03566	Sparkassaweg / Fahrbahn Fläche 202,43 m ² , Oberfläche A	01.01.1994	2,6	33,0	1 104,14	0,00	0,00	0,00	306,71	797,43
2/0040001/03567	Sparkassaweg / Fahrbahn Fläche 226,72 m ² , Oberfläche A	01.01.2001	9,2	33,0	3 503,79	0,00	0,00	0,00	343,51	3 160,28
2/0040001/03570	Frauenwaldgasse / Fahrbahn Fläche 478,05 m ² , Oberfläche	01.01.2001	9,2	33,0	7 388,04	0,00	0,00	0,00	724,32	6 663,72
2/0040001/03571	Auweg / Fahrbahn Fläche 133,35 m ² , Oberfläche Asphalt, z	01.01.2001	9,2	33,0	2 060,86	0,00	0,00	0,00	202,05	1 858,81
2/0040001/03572	Tannengasse / Fahrbahn Fläche 907,60 m ² , Oberfläche As	01.01.2001	9,2	33,0	14 026,55	0,00	0,00	0,00	1 375,15	12 651,40
2/0040001/03573	Heugasse / Fahrbahn Fläche 500,80 m ² , Oberfläche Aspha	01.01.2001	9,2	33,0	7 739,63	0,00	0,00	0,00	758,79	6 980,84
2/0040001/03574	Josef Ohswald-Gasse / Fahrbahn Fläche 1.008,40 m ² , Obe	01.01.2001	9,2	33,0	15 584,36	0,00	0,00	0,00	1 527,88	14 056,48
2/0040001/03575	Lattergrabenstraße / Fahrbahn Fläche 1.383,81 m ² , Oberflä	01.01.2007	15,8	33,0	35 224,26	0,00	0,00	0,00	2 096,68	33 127,58
2/0040001/03576	Hugo von Hofmannsthal-Weg / Fahrbahn Fläche 911,10 m ²	01.01.2001	9,2	33,0	14 080,64	6 649,56	0,00	0,00	2 032,37	18 697,83
2/0040001/03577	Habichtgasse / Fahrbahn Fläche 428,20 m ² , Oberfläche As	01.01.2001	9,2	33,0	6 617,63	0,00	0,00	0,00	648,79	5 968,84
2/0040001/03578	Franz Eichert-Gasse / Fahrbahn Fläche 356,72 m ² , Oberflä	01.01.2001	9,2	33,0	5 512,95	0,00	0,00	0,00	540,49	4 972,46

Ansatz MVAG Konto	Bezeichnung	Inbetrieb- nahme	RND	ND	Buchwert 31.12.2022	Zugänge/ + Umbuchungen -	Abgänge/	Wertaufholung+/ Wertminderung-	Abschreibung	Buchwert 31.12.2023
2/0040001/03579	Wiesengrund / Fahrbahn Fläche 389,44 m ² , Oberfläche Asf	01.01.1994	2,6	33,0	2 124,22	0,00	0,00	0,00	590,06	1 534,16
2/0040001/03580	Akeleigasse / Fahrbahn Fläche 451,50 m ² , Oberfläche Aspl	01.01.2007	15,8	33,0	11 492,73	13 575,24	0,00	0,00	1 492,14	23 575,83
2/0040001/03581	Königsbühelstraße / Fahrbahn Fläche 2.333,69 m ² , Oberflä	01.01.2001	9,2	33,0	36 066,13	0,00	0,00	0,00	3 535,90	32 530,23
2/0040001/03582	Königsbühelstraße / Geh- und Radweg Fläche 1.358,20 m ²	01.01.2001	9,2	33,0	16 792,31	0,00	0,00	0,00	1 646,30	15 146,01
2/0040001/03583	Quellenweg / Fahrbahn Fläche 2.753,16 m ² , Oberfläche As	01.01.2001	9,2	33,0	42 548,81	0,00	0,00	0,00	4 171,45	38 377,36
2/0040001/03584	Quellenweg / Fahrbahn Fläche 305,25 m ² , Oberfläche Aspl	01.01.1994	2,6	33,0	1 665,00	0,00	0,00	0,00	462,50	1 202,50
2/0040001/03585	Holzhauegasse / Fahrbahn Fläche 2.229,45 m ² , Oberfläch	01.01.2001	9,2	33,0	34 455,14	0,00	0,00	0,00	3 377,95	31 077,19
2/0040001/03586	Lattermaisbergstraße / Fahrbahn Fläche 395,08 m ² , Oberflä	01.01.1994	2,6	33,0	2 154,99	0,00	0,00	0,00	598,61	1 556,38
2/0040001/03587	Fasangasse / Fahrbahn Fläche 1.632,79 m ² , Oberfläche As	01.01.2001	9,2	33,0	25 233,94	0,00	0,00	0,00	2 473,92	22 760,02
2/0040001/03588	Tannengasse / Fahrbahn Fläche 1.774,80 m ² , Oberfläche /	01.01.2007	15,8	33,0	45 176,61	0,00	0,00	0,00	2 689,08	42 487,53
2/0040001/03589	Meisenweg / Fahrbahn Fläche 2.559,85 m ² , Oberfläche Asf	01.01.2007	15,8	33,0	65 159,82	0,00	0,00	0,00	3 878,56	61 281,26
2/0040001/03590	Zyklamengasse / Fahrbahn Fläche 440,60 m ² , Oberfläche /	01.01.2001	9,2	33,0	6 809,26	0,00	0,00	0,00	667,57	6 141,69
2/0040001/03592	Hirschentanzstraße / Geh- und Radweg Fläche 1.461,14 m	01.01.2007	15,8	33,0	29 754,07	0,00	0,00	0,00	1 771,08	27 982,99
2/0040001/03593	Fritz Konir-Gasse / Fahrbahn Fläche 3.000,96 m ² , Oberfläch	01.01.2001	9,2	33,0	46 378,47	32 742,78	0,00	0,00	6 234,68	72 886,57
2/0040001/03594	Fichtengasse / Fahrbahn Fläche 539,68 m ² , Oberfläche Asf	01.01.2001	9,2	33,0	8 340,47	0,00	0,00	0,00	817,69	7 522,78
2/0040001/03595	Lattermaisbergstraße / Fahrbahn Fläche 437,66 m ² , Oberflä	01.01.2014	22,4	33,0	15 517,17	0,00	0,00	0,00	663,13	14 854,04
2/0040001/03596	Lattermaisbergstraße / Fahrbahn Fläche 150,90 m ² , Oberflä	01.01.2001	9,2	33,0	2 332,08	0,00	0,00	0,00	228,64	2 103,44
2/0040001/03597	Spechtgasse / Fahrbahn Fläche 435,13 m ² , Oberfläche Asf	01.01.2001	9,2	33,0	6 724,79	0,00	0,00	0,00	659,29	6 065,50
2/0040001/03598	Königsbühelstraße / Geh- und Radweg Fläche 96,80 m ² , O	01.01.2007	15,8	33,0	1 971,09	0,00	0,00	0,00	117,33	1 853,76
2/0040001/03599	Königsbühelstraße / Fahrbahn Fläche 7.694,33 m ² , Oberflä	01.01.2007	15,8	33,0	195 855,72	0,00	0,00	0,00	11 658,08	184 197,64
2/0040001/03600	Auf der Hundskehle / Fahrbahn Fläche 1.189,20 m ² , Oberflä	01.01.2007	15,8	33,0	30 270,54	0,00	0,00	0,00	1 801,82	28 468,72
2/0040001/03601	Hasengasse / Fahrbahn Fläche 2.006,10 m ² , Oberfläche As	01.01.2007	15,8	33,0	51 064,36	0,00	0,00	0,00	3 039,55	48 024,81
2/0040001/03602	Erlenweg / Fahrbahn Fläche 851,80 m ² , Oberfläche Asphal	01.01.2001	9,2	33,0	13 164,12	13 575,23	0,00	0,00	2 621,50	24 117,85
2/0040001/03603	Sonnengasse / Fahrbahn Fläche 701,68 m ² , Oberfläche As	01.01.2007	15,8	33,0	17 860,95	0,00	0,00	0,00	1 063,15	16 797,80
2/0040001/03604	Sonnengasse / Fahrbahn Fläche 591,52 m ² , Oberfläche As	01.01.2001	9,2	33,0	9 141,68	0,00	0,00	0,00	896,24	8 245,44
2/0040001/03605	Margaritenweg / Fahrbahn Fläche 737,00 m ² , Oberfläche A	01.01.2007	15,8	33,0	18 760,08	0,00	0,00	0,00	1 116,67	17 643,41
2/0040001/03606	Wiesengrund / Fahrbahn Fläche 1.705,02 m ² , Oberfläche A	01.01.2001	9,2	33,0	26 350,32	13 575,23	0,00	0,00	3 914,27	36 011,28
2/0040001/03607	Sperlinggasse / Fahrbahn Fläche 159,60 m ² , Oberfläche As	01.01.2001	9,2	33,0	2 466,54	0,00	0,00	0,00	241,82	2 224,72
2/0040001/03608	Römerweg / Fahrbahn Fläche 522,65 m ² , Oberfläche Asph	01.01.2001	9,2	33,0	8 077,33	0,00	0,00	0,00	791,90	7 285,43
2/0040001/03609	Akeleigasse / Fahrbahn Fläche 422,45 m ² , Oberfläche Aspl	01.01.2001	9,2	33,0	6 528,69	0,00	0,00	0,00	640,07	5 888,62
2/0040001/03610	Veilchengasse / Fahrbahn Fläche 585,10 m ² , Oberfläche A	01.01.1994	2,6	33,0	3 191,45	0,00	0,00	0,00	886,51	2 304,94
2/0040001/03611	Primelweg / Fahrbahn Fläche 450,50 m ² , Oberfläche Aspha	01.01.2001	9,2	33,0	6 962,26	0,00	0,00	0,00	682,57	6 279,69
2/0040001/03612	Franz Schubert-Straße / Fahrbahn Fläche 2.939,70 m ² , Ob	01.01.2007	15,8	33,0	74 828,73	0,00	0,00	0,00	4 454,09	70 374,64
2/0040001/03613	Fuchsweg / Fahrbahn Fläche 792,70 m ² , Oberfläche Aspha	01.01.2007	15,8	33,0	20 177,82	0,00	0,00	0,00	1 201,06	18 976,76
2/0040001/03614	Mondgasse / Fahrbahn Fläche 547,05 m ² , Oberfläche Asph	01.01.2007	15,8	33,0	13 924,92	0,00	0,00	0,00	828,86	13 096,06
2/0040001/03615	Ulmenweg / Fahrbahn Fläche 562,40 m ² , Oberfläche Asph	01.01.2001	9,2	33,0	8 691,57	0,00	0,00	0,00	852,11	7 839,46
2/0040001/03618	Franziska Lechner-Gasse / Fahrbahn Fläche 2.630,60 m ² , (01.01.2001	9,2	33,0	40 654,72	0,00	0,00	0,00	3 985,76	36 668,96
2/0040001/03619	Hochstöckelgasse / Fahrbahn Fläche 2.956,00 m ² , Oberflä	01.01.2001	9,2	33,0	45 683,63	0,00	0,00	0,00	4 478,79	41 204,84
2/0040001/03620	Johann Dungal-Gasse / Fahrbahn Fläche 661,85 m ² , Oberflä	01.01.2001	9,2	33,0	10 228,60	0,00	0,00	0,00	1 002,80	9 225,80

Ansatz MVAG Konto	Bezeichnung	Inbetrieb- nahme	RND	ND	Buchwert 31.12.2022	Zugänge/ + Umbuchungen -	Abgänge/	Wertaufholung+/ Wertminderung-	Abschreibung	Buchwert 31.12.2023
2/0040001/03622	Sperrbergstraße / Fahrbahn Fläche 5.671,22 m ² , Oberfläch	01.01.2001	9,2	33,0	87 646,10	6 649,62	0,00	0,00	9 244,68	85 051,04
2/0040001/03623	Auf der Hammerwiese / Geh- und Radweg Fläche 1.065,2	01.01.2001	9,2	33,0	13 170,24	0,00	0,00	0,00	1 291,20	11 879,04
2/0040001/03624	Auf der Hammerwiese / Fahrbahn Fläche 3.187,98 m ² , Obr	01.01.2001	9,2	33,0	49 268,71	6 649,56	0,00	0,00	5 482,18	50 436,09
2/0040001/03625	Auf der Hammerwiese / Fahrbahn Fläche 1.186,83 m ² , Obr	01.01.2007	15,8	33,0	30 210,18	0,00	0,00	0,00	1 798,23	28 411,95
2/0040001/03627	Föhrengasse / Fahrbahn Fläche 459,97 m ² , Oberfläche Asp	01.01.1994	2,6	33,0	2 508,90	0,00	0,00	0,00	696,92	1 811,98
2/0040001/03628	Hutweide / Fahrbahn Fläche 1.108,76 m ² , Oberfläche Asp	01.01.2001	9,2	33,0	17 135,38	0,00	0,00	0,00	1 679,94	15 455,44
2/0040001/03629	Rosengasse / Fahrbahn Fläche 333,85 m ² , Oberfläche Asp	01.01.2001	9,2	33,0	5 159,51	0,00	0,00	0,00	505,83	4 653,68
2/0040001/03630	Schloßallee / Fahrbahn Fläche 135,95 m ² , Oberfläche Pflas	01.01.2001	9,2	33,0	2 101,05	0,00	0,00	0,00	205,99	1 895,06
2/0040001/03631	Kardinal Piffl-Platz / Fahrbahn Fläche 911,84 m ² , Oberfläch	01.01.2007	15,8	33,0	23 210,34	0,00	0,00	0,00	1 381,57	21 828,77
2/0040001/03632	Raphael Donner-Gasse / Geh- und Radweg Fläche 153,21	01.01.2001	9,2	33,0	1 894,23	0,00	0,00	0,00	185,71	1 708,52
2/0040001/03633	Jägersteig / Fahrbahn Fläche 1.449,05 m ² , Oberfläche Asp	01.01.2001	9,2	33,0	22 394,41	0,00	0,00	0,00	2 195,53	20 198,88
2/0040001/03634	Sternenweg / Fahrbahn Fläche 1.078,50 m ² , Oberfläche As	01.01.2001	9,2	33,0	16 667,73	0,00	0,00	0,00	1 634,09	15 033,64
2/0040001/03636	Wolfsgrabenstraße / Wolfsgrabenstraße/Himberger Straße	01.01.2001	9,2	33,0	3 061,86	0,00	0,00	0,00	300,18	2 761,68
2/0040001/03638	Hauptstraße / Hauptstraße / Geh- und Radweg Fläche 2.73	01.01.2001	9,2	33,0	33 775,22	0,00	0,00	0,00	3 311,30	30 463,92
2/0040001/03640	An der Breiten Furt / Fahrbahn Fläche 386,75 m ² , Oberfläch	01.01.2007	15,8	33,0	38 580,55	0,00	0,00	0,00	2 296,46	36 284,09
2/0040001/03642	Blasiussteig / Geh- und Radweg Fläche 80,88 m ² , Oberfläc	01.01.2001	9,2	33,0	999,96	0,00	0,00	0,00	98,04	901,92
2/0040001/03643	Blasiussteig / Geh- und Radweg Fläche 287,07 m ² , Oberflä	01.01.2007	15,8	33,0	5 845,80	0,00	0,00	0,00	347,96	5 497,84
2/0040001/03644	Römerweg / Fahrbahn Fläche 188,24 m ² , Oberfläche Asp	01.01.2007	15,8	33,0	4 791,66	0,00	0,00	0,00	285,22	4 506,44
2/0040001/03645	Laaber Straße / Fahrbahn Fläche 857,62 m ² , Oberfläche As	01.01.2007	15,8	33,0	21 830,19	0,00	0,00	0,00	1 299,42	20 530,77
2/0040001/03646	Laaber Straße / Geh- und Radweg Fläche 2.083,07 m ² , Ob	01.01.2001	9,2	33,0	25 754,33	13 853,23	0,00	0,00	4 169,71	35 437,85
2/0040001/03650	Mayergassl / Fahrbahn Fläche 421,52 m ² , Oberfläche Asp	01.01.2007	15,8	33,0	10 729,59	0,00	0,00	0,00	638,67	10 090,92
2/0040001/03652	Rechter Graben / Fahrbahn Fläche 983,64 m ² , Oberfläche /	01.01.2001	9,2	33,0	15 201,72	0,00	0,00	0,00	1 490,36	13 711,36
2/0040001/03653	Josef Edlinger-Gasse / Fahrbahn Fläche 306,55 m ² , Oberflä	01.01.1994	2,6	33,0	1 672,09	0,00	0,00	0,00	464,47	1 207,62
2/0040001/03654	Josef Schöffel-Straße / Fahrbahn Fläche 1.111,15 m ² , Ober	01.01.2007	15,8	33,0	28 283,82	0,00	0,00	0,00	1 683,56	26 600,26
2/0040001/03657	Gregor Kirchner-Straße / Gregor Kirchner-Straße / Geh- un	01.01.2001	9,2	33,0	20 725,65	0,00	0,00	0,00	2 031,93	18 693,72
2/0040001/03660	Hochrotherdstraße / Hochrotherdstraße / Geh- und Radweg	01.01.2007	15,8	33,0	4 215,27	0,00	0,00	0,00	250,91	3 964,36
2/0040001/03662	Kaiserstein / Fahrbahn Fläche 114,51 m ² , Oberfläche Asp	01.01.2007	15,8	33,0	2 914,80	0,00	0,00	0,00	173,50	2 741,30
2/0040001/03664	Stelzerbergstraße / Stelzerbergstraße / Geh- und Radweg	01.01.2001	9,2	33,0	15 757,72	0,00	0,00	0,00	1 544,87	14 212,85
2/0040001/03665	Hugo von Hofmannsthal-Weg / Fahrbahn Fläche 981,85 m ²	01.01.2007	15,8	33,0	24 992,55	0,00	0,00	0,00	1 487,65	23 504,90
2/0040001/03667	Anton Nirschl-Gasse / Fahrbahn Fläche 731,87 m ² , Oberflä	01.01.2007	15,8	33,0	18 629,28	0,00	0,00	0,00	1 108,89	17 520,39
2/0040001/03668	Hugo von Hofmannsthal-Weg / Fahrbahn Fläche 179,24 m ²	01.01.1994	2,6	33,0	977,67	0,00	0,00	0,00	271,58	706,09
2/0040001/03669	Zum Roten Kreuz / Fahrbahn Fläche 817,64 m ² , Oberfläche	01.01.2001	9,2	33,0	12 636,25	0,00	0,00	0,00	1 238,85	11 397,40
2/0040001/03670	Ampfergraben / Fahrbahn Fläche 802,44 m ² , Oberfläche As	01.01.1994	2,6	33,0	4 376,94	0,00	0,00	0,00	1 215,82	3 161,12
2/0040001/03672	Promenadeweg / Fahrbahn Fläche 1.732,60 m ² , Oberfläche	01.01.2007	15,8	33,0	44 102,55	0,00	0,00	0,00	2 625,15	41 477,40
2/0040001/03677	Georg Sigl-Straße / Geh- und Radweg Fläche 417,45 m ² , C	01.01.2001	9,2	33,0	5 161,20	0,00	0,00	0,00	506,00	4 655,20
2/0040001/03678	Hauptstraße / Hauptstraße / Geh- und Radweg Fläche 2.64	01.01.2007	15,8	33,0	53 761,53	0,00	0,00	0,00	3 200,09	50 561,44
2/0040001/03680	Heiligenkreuzer Straße / Fahrbahn Fläche 447,21 m ² , Ober	01.01.2001	9,2	33,0	6 911,36	0,00	0,00	0,00	677,58	6 233,78
2/0040001/03681	Steingrabenweg / Fahrbahn Fläche 941,58 m ² , Oberfläche	01.01.2001	9,2	33,0	14 551,65	0,00	0,00	0,00	1 426,63	13 125,02
2/0040001/03683	Gernbergstraße / Fahrbahn Fläche 711,65 m ² , Oberfläche /	01.01.2001	9,2	33,0	10 998,22	24 385,11	0,00	0,00	2 335,22	33 048,11

Ansatz MVAG Konto	Bezeichnung	Inbetrieb- nahme	RND	ND	Buchwert 31.12.2022	Zugänge/ + Umbuchungen -	Abgänge/	Wertaufholung+/ Wertminderung-	Abschreibung	Buchwert 31.12.2023
2/0040001/03685	Hauptstraße / Geh- und Radweg Fläche 2.249,32 m², Ober	01.01.2007	15,8	33,0	45 804,33	0,00	0,00	0,00	2 726,45	43 077,88
2/0040001/03687	Hauptstraße / Geh- und Radweg Fläche 1.368,30 m², Ober	01.01.2001	9,2	33,0	16 917,16	0,00	0,00	0,00	1 658,55	15 258,61
2/0040001/03688	Mitter / Fahrbahn Fläche 272,21 m², Oberfläche Asphalt, Zi	01.01.2007	15,8	33,0	6 929,08	0,00	0,00	0,00	412,45	6 516,63
2/0040001/03690	Paradiesweg / Fahrbahn Fläche 208,80 m², Oberfläche Asp	01.01.2001	9,2	33,0	3 226,92	0,00	0,00	0,00	316,36	2 910,56
2/0040001/03691	Gernbergstraße / Fahrbahn Fläche 428,35 m², Oberfläche /	01.01.1994	2,6	33,0	2 336,45	0,00	0,00	0,00	649,01	1 687,44
2/0040001/03696	Sperrbergstraße / Fahrbahn Fläche 325,72 m², Oberfläche	01.01.2007	15,8	33,0	8 291,05	0,00	0,00	0,00	493,51	7 797,54
2/0040001/03697	Rechter Graben / Fahrbahn Fläche 447,24 m², Oberfläche /	01.01.2007	15,8	33,0	11 384,28	0,00	0,00	0,00	677,64	10 706,64
2/0040001/03700	Hauptstraße / Geh- und Radweg Fläche 11,39 m², Oberfläc	01.01.1994	2,6	33,0	49,70	0,00	0,00	0,00	13,81	35,89
2/0040001/03702	Laaber Straße / Geh- und Radweg Fläche 596,83 m², Ober	01.01.2007	15,8	33,0	12 153,54	0,00	0,00	0,00	723,43	11 430,11
2/0040001/03703	Laaber Straße / Fahrbahn Fläche 361,49 m², Oberfläche As	01.01.2001	9,2	33,0	5 586,72	0,00	0,00	0,00	547,72	5 039,00
2/0040001/03706	Straßen - Randeinfassungen (Zustandsklasse 3)	01.07.2001	10,5	33,0	101 763,10	0,00	0,00	0,00	8 848,97	92 914,13
2/0040001/03707	Straßen - Randeinfassungen (Zustandsklasse 1)	01.07.2013	22,5	33,0	2 193,92	0,00	0,00	0,00	93,36	2 100,56
2/0040002/03509	An der Breiten Furt / Fahrbahn Fläche 154,14 m², Oberfläch	01.01.2010	0,0	10,0	0,00	0,00	0,00	0,00	0,00	0,00
2/0040002/03591	Gartengasse / Fahrbahn Fläche 266,45 m², Oberfläche Sch	01.01.2014	0,0	10,0	226,48	0,00	0,00	0,00	226,48	0,00
2/0040002/03648	Leopold Stich-Gasse / Geh- und Radweg Fläche 14,88 m², 01.01.2016	01.01.2016	2,0	10,0	50,59	0,00	0,00	0,00	16,86	33,73
2/0040002/03651	Meisenweg / Geh- und Radweg Fläche 15,71 m², Oberfläch	01.01.2014	0,0	10,0	0,00	0,00	0,00	0,00	0,00	0,00
2/0040002/03656	Zum Roten Kreuz / Geh- und Radweg Fläche 179,96 m², O	01.01.2014	0,0	10,0	0,00	0,00	0,00	0,00	0,00	0,00
2/0040002/03679	Wolfsgrabenstraße / Fahrbahn Fläche 281,91 m², Oberfläch	01.01.2014	0,0	10,0	239,62	0,00	0,00	0,00	239,62	0,00
2/0040002/03682	Heiligenkreuzer Straße / Fahrbahn Fläche 19,71 m², Oberfl	01.01.2014	0,0	10,0	16,75	0,00	0,00	0,00	16,75	0,00
2/0040002/03689	Lichteichenstraße / Fahrbahn Fläche 890,61 m², Oberfläche	01.01.2014	0,0	10,0	757,01	0,00	0,00	0,00	757,01	0,00
2/0040002/03694	Kaiserstein / Fahrbahn Fläche 24,66 m², Oberfläche Schott	01.01.2014	0,0	10,0	20,96	0,00	0,00	0,00	20,96	0,00
2/0040002/03695	An der Breiten Furt / Fahrbahn Fläche 103,02 m², Oberfläch	01.01.2014	0,0	10,0	87,56	0,00	0,00	0,00	87,56	0,00
2/0040003/01433	Rad-, Fußgängerbrücke	30.11.2011	8,5	20,0	26 924,44	0,00	0,00	0,00	0,00	26 924,44
1022	Gebäude und Bauten				251 428,83	3 101,94	0,00	0,00	13 841,44	240 689,33
5/0070002/01834	Bespielbare Bushaltestelle	30.08.2019	15,5	20,0	40 749,05	0,00	0,00	0,00	2 469,64	38 279,41
5/0070002/02175	Bushaltestelle Polizei	07.10.2019	15,5	20,0	1 180,08	0,00	0,00	0,00	71,52	1 108,56
5/0070002/02176	Bushaltestellen 2021	26.07.2021	17,5	20,0	46 957,40	0,00	0,00	0,00	2 538,24	44 419,16
5/0070002/02177	Bushaltestellen 2022	16.08.2022	19,0	20,0	162 542,30	3 101,94	0,00	0,00	8 762,04	156 882,20
1024	Sonderanlagen				31 502,32	0,00	0,00	0,00	1 067,88	30 434,44
2/0070003/00001	Salzsilo	12.11.2019	28,5	33,0	31 502,32	0,00	0,00	0,00	1 067,88	30 434,44
1025	Technische Anlagen, Fahrzeuge und Maschinen				40 173,27	21 736,92	0,00	0,00	8 768,23	53 141,96
4/0150002/01465	Schneeketten 2020 Reifen Weichberger	11.03.2020	6,0	10,0	887,98	0,00	0,00	0,00	126,85	761,13
4/0190003/00001	Kompressor inkl. Schlauch und Stemmhammer Sar Bau Gr	26.11.2020	6,5	10,0	2 250,00	0,00	0,00	0,00	300,00	1 950,00
4/0240001/01374	Winterdienstgeräte 2017	11.12.2017	3,5	10,0	2 008,57	0,00	0,00	0,00	446,35	1 562,22
4/0240001/01375	Schneepflugmesser 2018	20.02.2018	4,0	10,0	533,60	0,00	0,00	0,00	106,72	426,88
4/0240001/01384	Rasenmäher AS 531 2T Profi 2018	25.04.2018	4,0	10,0	1 194,00	0,00	0,00	0,00	238,80	955,20
4/0240001/01391	Genny Sender 2018	15.05.2018	4,0	10,0	957,38	0,00	0,00	0,00	191,48	765,90

Ansatz	MVAG	Bezeichnung	Inbetrieb-	RND	ND	Buchwert	Zugänge/	Abgänge/	Wertaufholung+/	Abschreibung	Buchwert
	Konto		nahme			31.12.2022	+ Umbuchungen -	-	Wertminderung-		31.12.2023
	4/0240001/01442	Rasenmäher Honda IZY46 2018	20.11.2018	4,5	10,0	263,93	0,00	0,00	0,00	47,99	215,94
	4/0240001/01824	Handstampfer für Verfestigungsarbeiten Würth	25.11.2019	10,0	10,0	0,00	0,00	0,00	0,00	0,00	0,00
	4/0240001/01826	Rüttelplatte BVP 18/45 1 Stk. Bomag GmbH	01.09.2020	6,5	10,0	1 125,00	0,00	0,00	0,00	150,00	975,00
	4/0240001/01833	Airless Markiergerät LL V 3900	13.07.2022	8,5	10,0	13 071,24	0,00	0,00	0,00	1 375,92	11 695,32
	4/0240001/01836	Rüttelplatte vorwärtslaufend	03.10.2023	9,5	10,0	0,00	1 728,00	0,00	0,00	86,40	1 641,60
	4/0240001/00694	Endress-Stomerzeuger	20.12.2017	3,5	10,0	1 887,30	0,00	0,00	0,00	419,40	1 467,90
	4/0240001/00695	Motorsensen Husqvarna	26.07.2016	2,5	10,0	444,36	0,00	0,00	0,00	126,96	317,40
	4/0240001/00696	Fugenschneider	13.06.2017	3,0	10,0	3 552,00	0,00	0,00	0,00	888,00	2 664,00
	4/0240001/00697	Rasenmäher Husqvarna	26.07.2016	2,5	10,0	281,39	0,00	0,00	0,00	80,40	200,99
	4/0240001/00698	Bomag Walze	26.07.2016	2,5	10,0	4 611,60	0,00	0,00	0,00	1 317,60	3 294,00
	4/0240001/00699	Hochfrequenz-Rüttler	14.07.2015	1,5	10,0	260,19	0,00	0,00	0,00	104,08	156,11
	4/0240001/00700	Husquvarna Heckenschere	02.12.2014	0,5	10,0	78,57	0,00	0,00	0,00	52,38	26,19
	4/0240001/00701	Gmeiner Streuer STA 2000	16.09.2014	0,5	10,0	885,00	0,00	0,00	0,00	590,00	295,00
	4/0240001/00702	Bohrhammer TE 70 ATC +TE-YP 3	09.10.2013	0,0	10,0	81,73	0,00	0,00	0,00	81,73	0,00
	4/0240001/00703	Erdverdichtungsgeräte	05.04.2012	0,0	10,0	0,00	0,00	0,00	0,00	0,00	0,00
	4/0240001/00704	Trennschleifer	15.09.2011	0,0	10,0	0,00	0,00	0,00	0,00	0,00	0,00
	4/0240001/00705	div. Geräte	09.11.2015	1,5	10,0	916,04	0,00	0,00	0,00	366,42	549,62
	4/0290001/00002	Geräte 2023	19.09.2023	7,5	8,0	0,00	3 004,92	0,00	0,00	187,81	2 817,11
	4/0300001/00577	Geschwindigkeitsanzeige 1 Stk. samt Zubehör Firma Sierz	17.12.2020	8,5	12,0	3 818,80	0,00	0,00	0,00	401,98	3 416,82
	5/0150002/01431	Schneespflugmesser Baumaschinen Technik GesmbH	30.12.2019	10,0	10,0	0,00	0,00	0,00	0,00	0,00	0,00
	5/0220002/00001	Schlepperstreuer 2023	14.11.2023	9,5	10,0	0,00	17 004,00	0,00	0,00	850,20	16 153,80
	5/0290001/01835	Bodensägewagen ,DSH-FSC Rasenmäher	03.09.2019	3,5	8,0	802,84	0,00	0,00	0,00	178,41	624,43
	5/0290001/02183	Rosa Moser Universalschaufel	23.12.2019	8,0	8,0	0,00	0,00	0,00	0,00	0,00	0,00
	5/0290001/02184	Akku Rührwerk 54 Volt Technolit Austria GmbH	19.02.2020	4,0	8,0	261,75	0,00	0,00	0,00	52,35	209,40
	1313	Investitionszuschüsse von übrigen				0,00	0,00	0,00	0,00	0,00	0,00
	2/0040003/01436	KT Brücke An der Breitenfurt/Privat	13.02.2023	38,5	38,5	0,00	0,00	0,00	0,00	0,00	0,00
612001	Straßen u. Brückenbau					286 120,21	8 360,55	0,00	0,00	7 624,64	286 856,12
	1021	Grundstücke, Grundstückseinrichtungen und Infrastruktur				334 878,02	1 788,55	0,00	0,00	8 774,76	327 891,81
	2/0040001/03710	Allgemeine Straßeninstandsetzung 2021 siehe Kontoblatt b	31.12.2021	30,5	33,0	53 082,57	0,00	0,00	0,00	1 685,16	51 397,41
	2/0040003/01434	Brücke An der Breitenfurt	21.09.2022	39,0	40,0	281 795,45	1 788,55	0,00	0,00	7 089,60	276 494,40
	1313	Investitionszuschüsse von übrigen				-48 757,81	6 572,00	0,00	0,00	-1 150,12	-41 035,69
	2/0040003/01435	KT Brücke An der Breiten Furt	21.09.2022	38,5	40,0	-48 757,81	6 572,00	0,00	0,00	-1 150,12	-41 035,69
616000	Radwege					26 683,27	26 927,17	24 076,95	0,00	4 802,30	24 731,19
	1021	Grundstücke, Grundstückseinrichtungen und Infrastruktur				26 683,27	26 927,17	0,00	0,00	6 307,11	47 303,33
	2/0040001/03709	Fahrradweg	15.09.2021	7,5	10,0	26 683,27	26 927,17	0,00	0,00	6 307,11	47 303,33

Ansatz MVAG Konto	Bezeichnung	Inbetrieb- nahme	RND	ND	Buchwert 31.12.2022	Zugänge/ + Umbuchungen	Abgänge/ -	Wertaufholung+/ Wertminderung-	Abschreibung	Buchwert 31.12.2023
1311	Investitionszuschüsse von Trägern öffentlichen Rechts				0,00	0,00	24 076,95	0,00	-1 504,81	-22 572,14
2/0040001/03711	KT 20323 Radweg Laaber Straße	11.12.2023	7,5	8,0	0,00	0,00	24 076,95	0,00	-1 504,81	-22 572,14
633000	Str.Wasserb.u.Verk. sonstg.Einrichtungen				27 606,12	0,00	0,00	0,00	372,86	27 233,26
1021	Grundstücke, Grundstückseinrichtungen und Infrastruktur				0,00	0,00	0,00	0,00	0,00	0,00
2/0470001/01435	Wildbachverbauung 2019	23.01.2020	80,0	80,0	0,00	0,00	0,00	0,00	0,00	0,00
1023	Wasser- und Abwasserbauten und -anlagen				27 606,12	0,00	0,00	0,00	372,86	27 233,26
2/0470001/01306	Wildbachverbauung 2017-2018	31.12.2018	74,5	80,0	21 823,04	0,00	0,00	0,00	289,05	21 533,99
2/0470001/01434	Wildbachverbauung 2012	03.01.2012	68,0	80,0	5 783,08	0,00	0,00	0,00	83,81	5 699,27
640000	Einrichtung und Maßnahmen der Strassenverkehrsordnung				8 575,85	0,00	0,00	0,00	463,56	8 112,29
1021	Grundstücke, Grundstückseinrichtungen und Infrastruktur				8 575,85	0,00	0,00	0,00	463,56	8 112,29
2/0040001/01423	Fahrbahnteiler Roter Stadl 2008	21.11.2008	17,5	33,0	8 575,85	0,00	0,00	0,00	463,56	8 112,29
649000	Sonstige Einrichtungen und Maßnahmen				73 348,35	0,00	0,00	0,00	5 412,58	67 935,77
1022	Gebäude und Bauten				70 401,92	0,00	0,00	0,00	4 823,29	65 578,63
2/0070002/01373	Haltestellen 2017	27.12.2017	13,5	20,0	64 289,90	0,00	0,00	0,00	4 433,79	59 856,11
2/0070002/01445	Haltestellen 2018	27.11.2018	14,5	20,0	3 720,00	0,00	0,00	0,00	240,00	3 480,00
2/0070002/01815	Wartehäuser 2019	07.05.2019	15,0	20,0	2 392,02	0,00	0,00	0,00	149,50	2 242,52
1026	Amts-, Betriebs- und Geschäftsausstattung				2 946,43	0,00	0,00	0,00	589,29	2 357,14
4/0300001/00576	Radargerät	02.02.2016	4,0	12,0	2 946,43	0,00	0,00	0,00	589,29	2 357,14
710000	Güterwegerhaltung				386 184,03	5 867,43	0,00	0,00	44 440,80	347 610,66
1021	Grundstücke, Grundstückseinrichtungen und Infrastruktur				386 184,03	5 867,43	0,00	0,00	44 440,80	347 610,66
2/0040001/03467	Heiligenkreuzer Straße / Fahrbahn Fläche 145,09 m², Ober 01.01.2001	01.01.2001	9,2	33,0	2 242,31	0,00	0,00	0,00	219,83	2 022,48
2/0040001/03478	Steingrabenweg / Fahrbahn Fläche 36,27 m², Oberfläche S 01.01.2001	01.01.2001	9,2	33,0	560,54	0,00	0,00	0,00	54,95	505,59
2/0040001/03511	`kein Name` / Fahrbahn Fläche 494,91 m², Oberfläche Aspl 01.01.2001	01.01.2001	9,2	33,0	7 648,58	0,00	0,00	0,00	749,86	6 898,72
2/0040001/03568	Gernbergstraße / Fahrbahn Fläche 1.548,25 m², Oberfläche 01.01.2001	01.01.2001	9,2	33,0	23 927,51	0,00	0,00	0,00	2 345,83	21 581,68
2/0040001/03569	Dorotheerweg / Fahrbahn Fläche 704,35 m², Oberfläche A 01.01.2001	01.01.2001	9,2	33,0	10 885,40	0,00	0,00	0,00	1 067,20	9 818,20
2/0040001/03617	Paradiesweg / Fahrbahn Fläche 642,96 m², Oberfläche Asp 01.01.2001	01.01.2001	9,2	33,0	9 936,71	0,00	0,00	0,00	974,19	8 962,52
2/0040001/03621	Sperrbergstraße / Fahrbahn Fläche 30,20 m², Oberfläche A 01.01.2001	01.01.2001	9,2	33,0	466,72	0,00	0,00	0,00	45,76	420,96
2/0040001/03626	Kreuzwiesensteig / Fahrbahn Fläche 23,85 m², Oberfläche 01.01.2001	01.01.2001	9,2	33,0	368,58	0,00	0,00	0,00	36,14	332,44
2/0040001/03635	`kein Name` / Geh- und Radweg Fläche 556,86 m², Oberflä 01.01.2001	01.01.2001	9,2	33,0	6 884,82	0,00	0,00	0,00	674,98	6 209,84
2/0040001/03639	`kein Name` / Fahrbahn Fläche 302,68 m², Oberfläche Aspl 01.01.2007	01.01.2007	15,8	33,0	7 704,51	0,00	0,00	0,00	458,60	7 245,91
2/0040001/03641	Mitter / Fahrbahn Fläche 9,34 m², Oberfläche Asphalt, Zust 01.01.2007	01.01.2007	15,8	33,0	237,80	0,00	0,00	0,00	14,15	223,65
2/0040001/03655	Gernbergstraße / Fahrbahn Fläche 3.275,00 m², Oberfläche 01.01.1994	01.01.1994	2,6	33,0	17 863,64	0,00	0,00	0,00	4 962,12	12 901,52
2/0040001/03658	Grafenbergstraße / Fahrbahn Fläche 1.224,06 m², Oberfläc 01.01.2007	01.01.2007	15,8	33,0	31 157,88	0,00	0,00	0,00	1 854,64	29 303,24
2/0040001/03666	Altomontegasse / Fahrbahn Fläche 50,90 m², Oberfläche A 01.01.2001	01.01.2001	9,2	33,0	786,64	0,00	0,00	0,00	77,12	709,52

Ansatz MVAG Konto	Bezeichnung	Inbetrieb- nahme	RND	ND	Buchwert 31.12.2022	Zugänge/ + Umbuchungen -	Abgänge/	Wertaufholung+/ Wertminderung-	Abschreibung	Buchwert 31.12.2023
2/0040001/03673	Hengstlstraße / Fahrbahn Fläche 4.915,08 m², Oberfläche	01.01.2007	15,8	33,0	125 111,13	0,00	0,00	0,00	7 447,09	117 664,04
2/0040001/03674	Sperrbergstraße / Fahrbahn Fläche 265,48 m², Oberfläche	01.01.2007	15,8	33,0	6 757,68	0,00	0,00	0,00	402,24	6 355,44
2/0040001/03675	Rechter Graben / Fahrbahn Fläche 1.512,75 m², Oberfläche	01.01.2007	15,8	33,0	38 506,36	0,00	0,00	0,00	2 292,05	36 214,31
2/0040001/03676	Rechter Graben / Fahrbahn Fläche 510,63 m², Oberfläche	01.01.1994	2,6	33,0	2 785,26	0,00	0,00	0,00	773,68	2 011,58
2/0040001/03684	Hauptstraße / Geh- und Radweg Fläche 1.204,98 m², Oberflä	01.01.2007	15,8	33,0	24 537,78	2 619,79	0,00	0,00	1 616,52	25 541,05
2/0040001/03686	Hauptstraße / Geh- und Radweg Fläche 335,09 m², Oberflä	01.01.2001	9,2	33,0	4 142,88	0,00	0,00	0,00	406,16	3 736,72
2/0040001/03692	Rechter Graben / Fahrbahn Fläche 234,72 m², Oberfläche	01.01.2001	9,2	33,0	3 627,48	0,00	0,00	0,00	355,64	3 271,84
2/0040001/03698	Geißbüchler / Geh- und Radweg Fläche 354,46 m², Oberflä	01.01.2007	15,8	33,0	7 218,19	0,00	0,00	0,00	429,65	6 788,54
2/0040001/03699	Hauptstraße / Geh- und Radweg Fläche 1.328,14 m², Ober	01.01.1994	2,6	33,0	5 795,53	0,00	0,00	0,00	1 609,87	4 185,66
2/0040001/03701	Laaber Straße / Geh- und Radweg Fläche 2.849,48 m², Ob	01.01.2001	9,2	33,0	35 229,87	3 247,64	0,00	0,00	3 772,30	34 705,21
2/0040002/03455	Wolfsgrabenstraße / Fahrbahn Fläche 3,60 m², Oberfläche	01.01.2014	0,0	10,0	3,06	0,00	0,00	0,00	3,06	0,00
2/0040002/03479	`kein Name` / Fahrbahn Fläche 556,56 m², Oberfläche Sch	01.01.2014	0,0	10,0	473,07	0,00	0,00	0,00	473,07	0,00
2/0040002/03486	Heiligenkreuzer Straße / Fahrbahn Fläche 168,99 m², Ober	01.01.2014	0,0	10,0	143,64	0,00	0,00	0,00	143,64	0,00
2/0040002/03616	Paradiesweg / Fahrbahn Fläche 1.436,86 m², Oberfläche S	01.01.2014	0,0	10,0	1 221,33	0,00	0,00	0,00	1 221,33	0,00
2/0040002/03637	Kleiner Semmering / Kleiner Semmering / Fahrbahn Fläche	01.01.2014	0,0	10,0	1 604,10	0,00	0,00	0,00	1 604,10	0,00
2/0040002/03649	Lichteichenstraße / Fahrbahn Fläche 893,52 m², Oberfläche	01.01.2014	0,0	10,0	759,49	0,00	0,00	0,00	759,49	0,00
2/0040002/03659	Hochstöcklweg / Fahrbahn Fläche 3.687,84 m², Oberfläche	01.01.2014	0,0	10,0	3 134,66	0,00	0,00	0,00	3 134,66	0,00
2/0040002/03661	Grafenbergstraße / Fahrbahn Fläche 1.199,94 m², Oberfläc	01.01.2014	0,0	10,0	1 019,95	0,00	0,00	0,00	1 019,95	0,00
2/0040002/03663	Breitenfurt West 2 / Fahrbahn Fläche 696,33 m², Oberfläch	01.01.2014	0,0	10,0	591,88	0,00	0,00	0,00	591,88	0,00
2/0040002/03671	An der Breiten Furt / Fahrbahn Fläche 147,51 m², Oberfläc	01.01.2014	0,0	10,0	125,38	0,00	0,00	0,00	125,38	0,00
2/0040002/03693	Kaiserstein / Fahrbahn Fläche 1.645,02 m², Oberfläche Sch	01.01.2014	0,0	10,0	1 398,26	0,00	0,00	0,00	1 398,26	0,00
2/0040002/03704	Plattenberg / Fahrbahn Fläche 1.559,31 m², Oberfläche Sc	01.01.2014	0,0	10,0	1 325,41	0,00	0,00	0,00	1 325,41	0,00
2/0040002/03705	Kaiserstein / Fahrbahn Fläche 126,51 m², Oberfläche Erdw	01.01.2018	0,0	10,0	0,00	0,00	0,00	0,00	0,00	0,00
710001 Güterwegerhaltung					2 931,50	0,00	0,00	0,00	396,96	2 534,54
1021 Grundstücke, Grundstückseinrichtungen und Infrastruktur					9 343,57	0,00	0,00	0,00	1 038,17	8 305,40
2/0040002/03707	Güterwege 2022	26.06.2022	8,0	10,0	9 343,57	0,00	0,00	0,00	1 038,17	8 305,40
1313 Investitionszuschüsse von übrigen					-6 412,07	0,00	0,00	0,00	-641,21	-5 770,86
2/0040002/03708	Güterwege 2022	24.01.2023	9,0	10,0	-6 412,07	0,00	0,00	0,00	-641,21	-5 770,86
814000 Straßenreinigung					1 005,08	9 782,48	0,00	0,00	4 584,37	6 203,19
1025 Technische Anlagen, Fahrzeuge und Maschinen					1 005,08	9 782,48	0,00	0,00	4 584,37	6 203,19
4/0150002/01474	Reifen/Schneeketten 2023	08.02.2023	9,0	10,0	0,00	9 782,48	0,00	0,00	4 297,20	5 485,28
5/0240001/00649	Wildkraut-Hex	27.09.2016	2,5	10,0	1 005,08	0,00	0,00	0,00	287,17	717,91
815000 Park- und Gartenanlagen, Kinderspielplätze					33 460,71	4 518,00	0,00	0,00	7 644,66	30 334,05
1021 Grundstücke, Grundstückseinrichtungen und Infrastruktur					15 485,51	0,00	0,00	0,00	1 406,34	14 079,17
1/0030002/01329	Frauenwald Bepflanzung	16.03.2020			2 414,40	0,00	0,00	0,00	0,00	2 414,40

Ansatz MVAG Konto	Bezeichnung	Inbetrieb- nahme	RND	ND	Buchwert 31.12.2022	Zugänge/ + Umbuchungen -	Abgänge/ -	Wertaufholung+/ Wertminderung-	Abschreibung	Buchwert 31.12.2023
1/0030002/01330	Starkl Anton GesmbH 23 Stk. Alleebäume	15.04.2020			8 565,91	0,00	0,00	0,00	0,00	8 565,91
4/0290003/01388	Abdeckplane Sandkiste 2018	28.03.2018	4,0	10,0	532,52	0,00	0,00	0,00	106,50	426,02
4/0290003/01440	Spielgeräte 2018	21.11.2018	4,5	10,0	1 561,06	0,00	0,00	0,00	283,83	1 277,23
4/0290003/00566	Hunde Hygienestation 2011	20.10.2011	0,0	10,0	0,00	0,00	0,00	0,00	0,00	0,00
4/0290003/00569	Hunde Hygienestation 2012	08.02.2012	0,0	10,0	0,00	0,00	0,00	0,00	0,00	0,00
4/0290003/00570	Hunde Hygienestation 2014	16.04.2014	0,0	10,0	98,43	0,00	0,00	0,00	98,43	0,00
4/0290003/00654	Spielgeräte 2012	12.06.2012	0,0	10,0	0,00	0,00	0,00	0,00	0,00	0,00
4/0290003/00655	Spielgeräte 2013	20.03.2013	0,0	10,0	0,00	0,00	0,00	0,00	0,00	0,00
4/0290003/00656	Spielgeräte 2014	02.07.2014	0,5	10,0	591,86	0,00	0,00	0,00	394,57	197,29
4/0290003/00657	Spielgeräte 2015	12.08.2015	1,5	10,0	482,69	0,00	0,00	0,00	193,08	289,61
4/0290003/00658	Spielgeräte 2016	10.05.2016	2,0	10,0	492,13	0,00	0,00	0,00	164,04	328,09
4/0290003/00659	Spielgeräte 2017	09.10.2017	3,5	10,0	746,51	0,00	0,00	0,00	165,89	580,62
4/0290003/00660	Spielgeräte 2010	16.08.2010	0,0	10,0	0,00	0,00	0,00	0,00	0,00	0,00
1024	Sonderanlagen				14 011,66	0,00	0,00	0,00	1 323,60	12 688,06
4/0040008/00001	Doppelstabmattenzaun Veits Clemens	29.06.2020	16,0	20,0	4 460,95	0,00	0,00	0,00	262,41	4 198,54
4/0290003/01441	Spielgerät Kletterdschungelanlage	17.05.2022	8,0	10,0	9 550,71	0,00	0,00	0,00	1 061,19	8 489,52
1025	Technische Anlagen, Fahrzeuge und Maschinen				1 426,99	1 113,00	0,00	0,00	1 314,58	1 225,41
4/0240001/01441	Motorsäge 545	20.11.2018	4,5	10,0	363,00	0,00	0,00	0,00	66,00	297,00
4/0240001/01818	Akku Blasgerät	24.04.2019	5,0	10,0	265,47	0,00	0,00	0,00	44,25	221,22
4/0240001/01837	Geräte 2023	11.12.2023	10,0	10,0	0,00	1 113,00	0,00	0,00	1 113,00	0,00
4/0240001/00708	Baumpflugesäge	21.11.2017	3,5	10,0	339,80	0,00	0,00	0,00	75,51	264,29
5/0040001/02177	Akku Hochentaster 1 Stk.	04.06.2019	28,0	33,0	458,72	0,00	0,00	0,00	15,82	442,90
1026	Amts-, Betriebs- und Geschäftsausstattung				2 536,55	3 405,00	0,00	0,00	3 600,14	2 341,41
4/0040010/00001	Tisch-Bank-Kombination HOKE 22 Hackl Josef	13.10.2020	6,5	10,0	888,75	0,00	0,00	0,00	118,50	770,25
5/0040011/02178	10 Stk. Parkbank HOKE 2	08.08.2019	20,5	25,0	1 647,80	0,00	0,00	0,00	76,64	1 571,16
5/0040011/02179	Parkbänke 2023	09.08.2023	25,0	25,0	0,00	2 793,00	0,00	0,00	2 793,00	0,00
5/0040011/02180	Parkbänke 2023	27.12.2023	25,0	25,0	0,00	612,00	0,00	0,00	612,00	0,00
817000 Friedhöfe					86 945,48	24 466,02	0,00	0,00	11 477,30	99 934,20
1021	Grundstücke, Grundstückseinrichtungen und Infrastruktur				52 772,95	0,00	0,00	0,00	3 030,68	49 742,27
2/0040001/01415	Parkplatz 2006 Friedhof I	30.10.2006	15,5	33,0	17 496,58	0,00	0,00	0,00	1 060,40	16 436,18
2/0040001/01416	Parkplatz 2007 Friedhof II	04.09.2007	16,5	33,0	25 715,27	0,00	0,00	0,00	1 469,44	24 245,83
2/0040001/01417	Parkplatz 2008 Friedhof III	04.12.2008	17,5	33,0	3 798,14	0,00	0,00	0,00	205,30	3 592,84
2/0040001/01418	Parkplatz 2009 Friedhof IV	21.08.2009	18,5	33,0	5 762,96	0,00	0,00	0,00	295,54	5 467,42
1022	Gebäude und Bauten				0,00	0,00	0,00	0,00	0,00	0,00
2/0060001/00571	Aufbahrungshalle	01.01.1965	0,0	50,0	0,00	0,00	0,00	0,00	0,00	0,00

Ansatz MVAG Konto	Bezeichnung	Inbetrieb- nahme	RND	ND	Buchwert 31.12.2022	Zugänge/ + Umbuchungen -	Abgänge/	Wertaufholung+/ Wertminderung-	Abschreibung	Buchwert 31.12.2023
1024	Sonderanlagen				31 817,61	24 466,02	0,00	0,00	7 886,11	48 397,52
2/0120001/02194	PV-Anlage 2023	01.08.2023	14,5	15,0	0,00	24 466,02	0,00	0,00	815,53	23 650,49
2/0410001/00001	Urnensäulengräber	21.07.2022	3,5	5,0	31 817,61	0,00	0,00	0,00	7 070,58	24 747,03
4/0280002/01358	Sargversenkungsapparat	07.12.2007	0,0	10,0	0,00	0,00	0,00	0,00	0,00	0,00
1025	Technische Anlagen, Fahrzeuge und Maschinen				1 238,42	0,00	0,00	0,00	444,01	794,41
4/0240001/01359	Rasenmäher	16.08.2010	0,0	10,0	0,00	0,00	0,00	0,00	0,00	0,00
4/0240001/01360	Bohrhammer	06.02.2006	0,0	10,0	0,00	0,00	0,00	0,00	0,00	0,00
4/0240001/01819	Motorsense Husquarna	24.04.2019	5,0	10,0	525,61	0,00	0,00	0,00	87,60	438,01
4/0240001/00634	Schneefräse	03.06.2015	1,0	10,0	712,81	0,00	0,00	0,00	356,41	356,40
1026	Amts-, Betriebs- und Geschäftsausstattung				1 116,50	0,00	0,00	0,00	116,50	1 000,00
4/0180003/01370	EDV 2016	07.12.2016	0,0	4,0	0,00	0,00	0,00	0,00	0,00	0,00
4/0410001/00001	Corpus Christi - Friedhof Neuer Teil	27.12.2022			1 000,00	0,00	0,00	0,00	0,00	1 000,00
5/0180003/01817	Notebook HP 15-DB1902NG Saturn	20.02.2020	0,0	4,0	116,50	0,00	0,00	0,00	116,50	0,00
820000	Dienstleistungen Bauhof				280 462,81	289 507,29	0,00	0,00	68 307,92	501 662,18
1021	Grundstücke, Grundstückseinrichtungen und Infrastruktur				9 532,51	2 101,79	0,00	0,00	1 163,43	10 470,87
2/0040009/00001	Schiebetor	23.01.2023	9,0	10,0	9 532,51	2 101,79	0,00	0,00	1 163,43	10 470,87
1022	Gebäude und Bauten				116 504,35	25 805,43	0,00	0,00	15 614,47	126 695,31
2/0060001/02198	Bauhof Umbau Gebäude 2023	18.10.2022	49,0	50,0	29 408,00	25 805,43	0,00	0,00	2 450,08	52 763,35
2/0060001/00568	Bauhof	01.01.1978	4,0	50,0	31 239,52	0,00	0,00	0,00	6 247,90	24 991,62
3/0350003/01291	Containex Norm Boxcontainer 2 Stk.	19.11.2019	5,5	10,0	16 618,23	0,00	0,00	0,00	2 556,65	14 061,58
4/0350003/00001	Container Bauhof	29.03.2022	8,0	10,0	39 238,60	0,00	0,00	0,00	4 359,84	34 878,76
1024	Sonderanlagen				22 323,45	0,00	0,00	0,00	4 058,81	18 264,64
2/0120001/01300	PV-Anlage 2013	29.08.2013	4,5	15,0	7 575,35	0,00	0,00	0,00	1 377,34	6 198,01
2/0490002/01454	Waschbox 2018	29.10.2018	4,5	10,0	14 748,10	0,00	0,00	0,00	2 681,47	12 066,63
1025	Technische Anlagen, Fahrzeuge und Maschinen				139 523,45	243 269,76	0,00	0,00	46 434,21	336 359,00
4/0150002/01338	MD-514KA VW Pritsche	05.04.2018	4,0	10,0	8 495,00	0,00	0,00	0,00	1 699,00	6 796,00
4/0150002/01339	MD-122IO Mercedes Sprinter	20.05.2015	1,0	10,0	4 682,40	0,00	0,00	0,00	2 341,20	2 341,20
4/0150002/01342	MD-900EV Kompressor	23.05.2008	0,0	10,0	0,00	0,00	0,00	0,00	0,00	0,00
4/0150002/01344	MD-721FF Lindner Unidrac	13.10.2009	0,0	10,0	0,00	0,00	0,00	0,00	0,00	0,00
4/0150002/01345	MD-222FL Lindner Geotrac	13.10.2009	0,0	10,0	0,00	0,00	0,00	0,00	0,00	0,00
4/0150002/01346	MD-832ER Ladog	23.10.2007	0,0	10,0	0,00	0,00	0,00	0,00	0,00	0,00
4/0150002/01352	MD-759GL Anhänger Anssems	21.06.2011	0,0	10,0	0,00	0,00	0,00	0,00	0,00	0,00
4/0150002/01406	Reifen, Schneeketten 2013	13.11.2013	0,0	10,0	50,96	0,00	0,00	0,00	50,96	0,00
4/0150002/01409	Reifen, Schneeketten 2015	12.08.2015	1,5	10,0	443,71	0,00	0,00	0,00	177,48	266,23
4/0150002/01410	Reifen, Schneeketten 2016	17.06.2016	2,0	10,0	1 114,75	0,00	0,00	0,00	371,58	743,17

Ansatz MVAG Konto	Bezeichnung	Inbetrieb- nahme	RND	ND	Buchwert 31.12.2022	Zugänge/ + Umbuchungen -	Abgänge/	Wertaufholung+/ Wertminderung-	Abschreibung	Buchwert 31.12.2023
4/0150002/01414	Reifen, Schneeketten 2017	25.09.2017	3,5	10,0	915,79	0,00	0,00	0,00	203,51	712,28
4/0150002/01447	Reifen, Schneeketten 2018	15.10.2018	4,5	10,0	1 130,75	0,00	0,00	0,00	205,59	925,16
4/0150002/01464	Reifen, Schneeketten 2019	25.02.2019	5,0	10,0	4 953,63	0,00	0,00	0,00	825,61	4 128,02
4/0150002/01466	PKW Anhänger REX 25 1 Stk. Monsberger Günther Anhän	11.08.2020	6,5	10,0	936,75	0,00	0,00	0,00	124,90	811,85
4/0150002/01467	MD-23LK Renault Kangoo	27.11.2020	6,5	10,0	21 623,36	1 754,02	0,00	0,00	4 637,13	18 740,25
4/0150002/01468	Reifen 2021	18.02.2021	7,0	10,0	1 580,54	0,00	0,00	0,00	197,57	1 382,97
4/0150002/01469	Nissan e-NV200 N1 Lastkraftwagen	19.07.2021	1,5	4,0	3 750,00	0,00	0,00	0,00	1 500,00	2 250,00
4/0150002/01471	Schneeketten 2021	31.12.2021	7,5	10,0	5 075,93	0,00	0,00	0,00	597,17	4 478,76
4/0150002/01472	Takeuchi Hydraul. Bagger TB260 inkl. Zubehör	25.10.2022	8,5	10,0	69 530,50	0,00	0,00	0,00	7 319,00	62 211,50
4/0150002/01473	Iseki TM 3267 AHLK inkl. Schneeschild u. Schleuderstreu	16.01.2023	9,0	10,0	0,00	38 496,46	0,00	0,00	4 614,45	33 882,01
4/0150002/01477	MD-698MA LKW	01.01.2023	9,0	10,0	0,00	183 147,28	0,00	0,00	18 314,73	164 832,55
4/0150002/00512	MD-398DN Traktor Same	16.02.2006	0,0	10,0	0,00	0,00	0,00	0,00	0,00	0,00
4/0240001/01393	Forstseilwinde 2018	08.08.2018	4,5	10,0	4 005,10	0,00	0,00	0,00	728,20	3 276,90
4/0240001/01820	Motorsense Husquarna	24.04.2019	0,0	10,0	0,00	0,00	0,00	0,00	0,00	0,00
4/0240001/01821	Kettensäge Husquarna	24.04.2019	5,0	10,0	262,80	0,00	0,00	0,00	43,80	219,00
4/0240001/01822	Akku Heckenschere	24.04.2019	0,0	10,0	0,00	0,00	0,00	0,00	0,00	0,00
4/0240001/01823	Akkus	24.04.2019	5,0	10,0	1 024,22	0,00	0,00	0,00	170,70	853,52
4/0240001/01825	Heissluftgebläse RH650V 2000W 1Stk. Kellner & Kunz AG	25.11.2019	10,0	10,0	0,00	0,00	0,00	0,00	0,00	0,00
4/0240001/01829	Industriesauger WS 422S	11.05.2021	7,0	10,0	376,32	0,00	0,00	0,00	47,04	329,28
4/0240001/01830	EMW-Tetrix Schweißgerät Schweißtechnik Jesche KG	09.11.2021	7,5	10,0	3 653,23	0,00	0,00	0,00	429,79	3 223,44
4/0240001/01831	Benzinmotorsäge Stihl MS362C Lagerhaus	07.02.2022	8,0	10,0	990,29	0,00	0,00	0,00	110,03	880,26
4/0240001/01834	Kärcher HDS	13.07.2022	8,5	10,0	4 100,12	0,00	0,00	0,00	431,59	3 668,53
4/0240001/00584	Maschinen 2012	04.12.2012	0,0	10,0	0,00	0,00	0,00	0,00	0,00	0,00
4/0240001/00587	Maschinen 2013	08.08.2013	0,0	10,0	45,00	0,00	0,00	0,00	45,00	0,00
4/0240001/00598	Maschinen 2015	04.02.2015	1,0	10,0	130,00	0,00	0,00	0,00	65,00	65,00
4/0240001/00599	Maschinen 2016	19.05.2016	2,0	10,0	401,58	0,00	0,00	0,00	133,86	267,72
4/0350003/00002	MD-439IU Mulde 2023	28.12.2023	9,5	10,0	0,00	19 872,00	0,00	0,00	993,60	18 878,40
5/0290001/02182	1 Stk. Akku-Fettpresse Firma Technolit Austria GmbH	23.10.2019	3,5	8,0	250,72	0,00	0,00	0,00	55,72	195,00
1026	Amts-, Betriebs- und Geschäftsausstattung				2 557,85	18 330,31	0,00	0,00	2 762,04	18 126,12
2/0110002/00002	Einrichtung Umbau Bauhof 2023	01.02.2023	9,0	10,0	0,00	18 330,31	0,00	0,00	1 940,95	16 389,36
4/0110002/01385	Schrank 2018	07.05.2018	4,0	10,0	1 489,70	0,00	0,00	0,00	297,94	1 191,76
4/0110002/01828	Herd-Set Hofer	03.11.2020	6,5	10,0	261,75	0,00	0,00	0,00	34,90	226,85
4/0110002/01829	Einrichtung 2020	17.12.2020	6,5	10,0	201,00	0,00	0,00	0,00	26,80	174,20
4/0110002/00505	Einrichtung 2010	15.03.2010	0,0	10,0	0,00	0,00	0,00	0,00	0,00	0,00
4/0110002/00506	Einrichtung 2011	31.05.2011	0,0	10,0	0,00	0,00	0,00	0,00	0,00	0,00
4/0110002/00508	Einrichtung 2012	05.12.2012	0,0	10,0	0,00	0,00	0,00	0,00	0,00	0,00
4/0110002/00511	Einrichtung 2014	18.03.2014	0,0	10,0	384,12	0,00	0,00	0,00	384,12	0,00
4/0110002/00515	Einrichtung 2017	14.03.2017	3,0	10,0	191,94	0,00	0,00	0,00	47,99	143,95

Ansatz MVAG Konto	Bezeichnung	Inbetrieb- nahme	RND	ND	Buchwert 31.12.2022	Zugänge/ + Umbuchungen -	Abgänge/	Wertaufholung+/ Wertminderung-	Abschreibung	Buchwert 31.12.2023
4/0180003/01365	EDV 2015	02.09.2015	0,0	4,0	0,00	0,00	0,00	0,00	0,00	0,00
4/0180003/00564	EDV 2016	27.04.2016	0,0	4,0	0,00	0,00	0,00	0,00	0,00	0,00
4/0240001/00509	Universalsauger 2013	09.10.2013	0,0	10,0	29,34	0,00	0,00	0,00	29,34	0,00
1311	Investitionszuschüsse von Trägern öffentlichen Rechts				-9 978,80	0,00	0,00	0,00	-1 725,04	-8 253,76
2/0060001/02184	KT Bauhof	01.01.1978	4,0	50,0	-1 964,27	0,00	0,00	0,00	-392,85	-1 571,42
2/0120001/02191	KT PV-Anlage 2013	30.11.2013	4,5	15,0	-3 545,78	0,00	0,00	0,00	-644,69	-2 901,09
4/0150001/00002	KT Renault Kangoo MD-237LK	04.10.2021	5,5	8,0	-4 468,75	0,00	0,00	0,00	-687,50	-3 781,25
840000 Grundbesitz					14 050 792,06	0,00	0,00	0,00	0,00	14 050 792,06
1021	Grundstücke, Grundstückseinrichtungen und Infrastruktur				14 050 792,06	0,00	0,00	0,00	0,00	14 050 792,06
1/0010001/03767	Grundstück Nr. 20/48, KG-Nr. 16104, Sonstige Sonstiges (c 01.01.1900				364,45	0,00	0,00	0,00	0,00	364,45
1/0010001/03841	Grundstück Nr. 28/20, KG-Nr. 16104, Sonstige Sonstiges (c 01.01.1900				369,47	0,00	0,00	0,00	0,00	369,47
1/0010001/03871	Grundstück Nr. 288/14, KG-Nr. 16104, Sonstige, Hirschent: 01.01.1900				1 339 838,00	0,00	0,00	0,00	0,00	1 339 838,00
1/0010001/03947	Grundstück Nr. 312/2, KG-Nr. 16104, Sonstige Sonstiges (c 01.01.1900				338,35	0,00	0,00	0,00	0,00	338,35
1/0010001/03994	Grundstück Nr. 332/2, KG-Nr. 16104, Sonstige Sonstiges (c 01.01.1900				1 251,99	0,00	0,00	0,00	0,00	1 251,99
1/0010001/04110	Grundstück Nr. 488/2, KG-Nr. 16104, Sonstige Sonstiges (c 01.01.1900				492,96	0,00	0,00	0,00	0,00	492,96
1/0010001/04134	Grundstück Nr. 507/38, KG-Nr. 16104, Sonstige Sonstiges 01.01.1900				507,02	0,00	0,00	0,00	0,00	507,02
1/0010001/04140	Grundstück Nr. 507/43, KG-Nr. 16104, Sonstige Sonstiges 01.01.1900				40,16	0,00	0,00	0,00	0,00	40,16
1/0010001/04154	Grundstück Nr. 56/5, KG-Nr. 16104, Sonstige Freizeifläche 01.01.1900				51 706,00	0,00	0,00	0,00	0,00	51 706,00
1/0010001/04155	Grundstück Nr. 56/6, KG-Nr. 16104, Sonstige Freizeifläche 01.01.1900				47 338,60	0,00	0,00	0,00	0,00	47 338,60
1/0010001/04156	Grundstück Nr. 56/7, KG-Nr. 16104, Sonstige Freizeifläche 01.01.1900				45 732,20	0,00	0,00	0,00	0,00	45 732,20
1/0010001/04158	Grundstück Nr. 56/8, KG-Nr. 16104, Sonstige Freizeifläche 01.01.1900				146 584,00	0,00	0,00	0,00	0,00	146 584,00
1/0010001/04160	Grundstück Nr. 56/9, KG-Nr. 16104, Sonstige, Schloßallee 01.01.1900				540,15	0,00	0,00	0,00	0,00	540,15
1/0010001/04215	Grundstück Nr. 102/3, KG-Nr. 16114, Sonstige Sonstiges (c 01.01.1900				4 417,60	0,00	0,00	0,00	0,00	4 417,60
1/0010001/04219	Grundstück Nr. 123/2, KG-Nr. 16114, Sonstige Sonstiges (c 01.01.1900				114,46	0,00	0,00	0,00	0,00	114,46
1/0010001/04220	Grundstück Kompostierungsgrundstück 26.07.2021				60,72	0,00	0,00	0,00	0,00	60,72
1/0010002/03828	Grundstück Nr. 275/15, KG-Nr. 16104, Sonstige Vegetation 01.01.1900				17,50	0,00	0,00	0,00	0,00	17,50
1/0010002/04191	Grundstück Nr. 72/96, KG-Nr. 16104, Sonstige Vegetations 01.01.1900				245,00	0,00	0,00	0,00	0,00	245,00
1/0010002/04197	Grundstück Nr. 89/20, KG-Nr. 16104, Sonstige Vegetations 01.01.1900				168,00	0,00	0,00	0,00	0,00	168,00
1/0020001/03708	Grundstück Nr. .10, KG-Nr. 16104, Bauflächen, Kardinal Pii 01.01.1900				128 512,00	0,00	0,00	0,00	0,00	128 512,00
1/0020001/03709	Grundstück Nr. .1151, KG-Nr. 16104, Bauflächen, Waldstra 01.01.1900				36 646,00	0,00	0,00	0,00	0,00	36 646,00
1/0020001/03710	Grundstück Nr. .1170, KG-Nr. 16104, Bauflächen Gebäude 01.01.1900				21,42	0,00	0,00	0,00	0,00	21,42
1/0020001/03711	Grundstück Nr. .1171, KG-Nr. 16104, Bauflächen Gebäude 01.01.1900				91,00	0,00	0,00	0,00	0,00	91,00
1/0020001/03712	Grundstück Nr. .1173, KG-Nr. 16104, Bauflächen Gebäude 01.01.1900				14 558,00	0,00	0,00	0,00	0,00	14 558,00
1/0020001/03713	Grundstück Nr. .122, KG-Nr. 16104, Bauflächen Gebäude, 01.01.1900				406,00	0,00	0,00	0,00	0,00	406,00
1/0020001/03714	Grundstück Nr. .13, KG-Nr. 16104, Bauflächen, Kardinal Pii 01.01.1900				174 947,00	0,00	0,00	0,00	0,00	174 947,00
1/0020001/03715	Grundstück Nr. .13, KG-Nr. 16104, Bauflächen, Kardinal Pii 01.01.1900				50 200,00	0,00	0,00	0,00	0,00	50 200,00
1/0020001/03716	Grundstück Nr. .22/1, KG-Nr. 16104, Bauflächen, Hauptstrz 01.01.1900				12 299,00	0,00	0,00	0,00	0,00	12 299,00

Ansatz MVAG Konto	Bezeichnung	Inbetrieb- nahme	RND	ND	Buchwert 31.12.2022	Zugänge/ + Umbuchungen -	Abgänge/	Wertaufholung+/ Wertminderung-	Abschreibung	Buchwert 31.12.2023
1/0020001/03717	Grundstück Nr. .22/1, KG-Nr. 16104, Bauflächen, Hauptstr	01.01.1900			24 096,00	0,00	0,00	0,00	0,00	24 096,00
1/0020001/03718	Grundstück Nr. .427, KG-Nr. 16104, Bauflächen Gebäude	01.01.1900			574,00	0,00	0,00	0,00	0,00	574,00
1/0020001/03719	Grundstück Nr. .449, KG-Nr. 16104, Bauflächen Gebäude	01.01.1900			70,00	0,00	0,00	0,00	0,00	70,00
1/0020001/03721	Grundstück Nr. .476, KG-Nr. 16104, Bauflächen, Dr. Kasim	01.01.1900			20 833,00	0,00	0,00	0,00	0,00	20 833,00
1/0020001/03722	Grundstück Nr. .476, KG-Nr. 16104, Bauflächen, Dr. Kasim	01.01.1900			20 331,00	0,00	0,00	0,00	0,00	20 331,00
1/0020001/03723	Grundstück Nr. .610, KG-Nr. 16104, Bauflächen Gebäude	01.01.1900			4 769,00	0,00	0,00	0,00	0,00	4 769,00
1/0020001/03724	Grundstück Nr. .610, KG-Nr. 16104, Bauflächen Gebäuden	01.01.1900			33 885,00	0,00	0,00	0,00	0,00	33 885,00
1/0020001/03725	Grundstück Nr. .749, KG-Nr. 16104, Bauflächen Gebäude	01.01.1900			84 838,00	0,00	0,00	0,00	0,00	84 838,00
1/0020001/03726	Grundstück Nr. .9/1, KG-Nr. 16104, Bauflächen, Kardinal P	01.01.1900			89 607,00	0,00	0,00	0,00	0,00	89 607,00
1/0020001/03728	Grundstück Nr. .938, KG-Nr. 16104, Bauflächen Gebäude	01.01.1900			6 626,40	0,00	0,00	0,00	0,00	6 626,40
1/0020001/03774	Grundstück Nr. 201/21, KG-Nr. 16104, Bauflächen Gebäud	01.01.1900			5 271,00	0,00	0,00	0,00	0,00	5 271,00
1/0020001/03802	Grundstück Nr. 259/47, KG-Nr. 16104, Bauflächen Gebäud	01.01.1900			10,00	0,00	0,00	0,00	0,00	10,00
1/0020001/03822	Grundstück Nr. 27/80, KG-Nr. 16104, Bauflächen Gebäude	01.01.1900			11,00	0,00	0,00	0,00	0,00	11,00
1/0020001/03837	Grundstück Nr. 277/79, KG-Nr. 16104, Bauflächen Gebäude	01.01.1900			10,00	0,00	0,00	0,00	0,00	10,00
1/0020001/03861	Grundstück Nr. 287/10, KG-Nr. 16104, Bauflächen, Josef E	01.01.1900			11 003,84	0,00	0,00	0,00	0,00	11 003,84
1/0020001/03869	Grundstück Nr. 288/14, KG-Nr. 16104, Bauflächen, Hirsche	01.01.1900			11 947,60	0,00	0,00	0,00	0,00	11 947,60
1/0020001/03881	Grundstück Nr. 288/320, KG-Nr. 16104, Bauflächen Gebäu	01.01.1900			40,00	0,00	0,00	0,00	0,00	40,00
1/0020001/03886	Grundstück Nr. 288/328, KG-Nr. 16104, Bauflächen, Dr. Ka	01.01.1900			627 751,00	0,00	0,00	0,00	0,00	627 751,00
1/0020001/03890	Grundstück Nr. 288/6, KG-Nr. 16104, Bauflächen, Hirschen	01.01.1900			153 361,00	0,00	0,00	0,00	0,00	153 361,00
1/0020001/03891	Grundstück Nr. 288/6, KG-Nr. 16104, Bauflächen, Hirschen	01.01.1900			13 303,00	0,00	0,00	0,00	0,00	13 303,00
1/0020001/03893	Grundstück Nr. 288/7, KG-Nr. 16104, Bauflächen, Hirschen	01.01.1900			91 364,00	0,00	0,00	0,00	0,00	91 364,00
1/0020001/03953	Grundstück Nr. 316/25, KG-Nr. 16104, Bauflächen Gebäud	01.01.1900			7,00	0,00	0,00	0,00	0,00	7,00
1/0020001/03969	Grundstück Nr. 323/161, KG-Nr. 16104, Bauflächen Gebäu	01.01.1900			4 216,80	0,00	0,00	0,00	0,00	4 216,80
1/0020001/03970	Grundstück Nr. 323/161, KG-Nr. 16104, Bauflächen Gebäu	01.01.1900			2 008,00	0,00	0,00	0,00	0,00	2 008,00
1/0020001/03974	Grundstück Nr. 323/166, KG-Nr. 16104, Bauflächen Gebäu	01.01.1900			602,40	0,00	0,00	0,00	0,00	602,40
1/0020001/04000	Grundstück Nr. 355/12, KG-Nr. 16104, Bauflächen Gebäud	01.01.1900			29,00	0,00	0,00	0,00	0,00	29,00
1/0020001/04001	Grundstück Nr. 355/12, KG-Nr. 16104, Bauflächen Gebäud	01.01.1900			15,00	0,00	0,00	0,00	0,00	15,00
1/0020001/04002	Grundstück Nr. 356/37, KG-Nr. 16104, Bauflächen Gebäud	01.01.1900			73,50	0,00	0,00	0,00	0,00	73,50
1/0020001/04003	Grundstück Nr. 356/37, KG-Nr. 16104, Bauflächen Gebäud	01.01.1900			31,50	0,00	0,00	0,00	0,00	31,50
1/0020001/04014	Grundstück Nr. 361/1, KG-Nr. 16104, Bauflächen Gebäude	01.01.1900			3 514,00	0,00	0,00	0,00	0,00	3 514,00
1/0020001/04020	Grundstück Nr. 362/2, KG-Nr. 16104, Bauflächen Gebäude	01.01.1900			38 403,00	0,00	0,00	0,00	0,00	38 403,00
1/0020001/04023	Grundstück Nr. 362/4, KG-Nr. 16104, Bauflächen Gebäude	01.01.1900			42,00	0,00	0,00	0,00	0,00	42,00
1/0020001/04052	Grundstück Nr. 428/81, KG-Nr. 16104, Bauflächen Gebäud	01.01.1900			2 259,00	0,00	0,00	0,00	0,00	2 259,00
1/0020001/04061	Grundstück Nr. 437/3, KG-Nr. 16104, Bauflächen, Liesingt	01.01.1900			8 534,00	0,00	0,00	0,00	0,00	8 534,00
1/0020001/04073	Grundstück Nr. 448/21, KG-Nr. 16104, Bauflächen Gebäud	01.01.1900			9 287,00	0,00	0,00	0,00	0,00	9 287,00
1/0020001/04074	Grundstück Nr. 448/21, KG-Nr. 16104, Bauflächen Gebäud	01.01.1900			37,00	0,00	0,00	0,00	0,00	37,00
1/0020001/04103	Grundstück Nr. 478/3, KG-Nr. 16104, Bauflächen Gebäude	01.01.1900			6,00	0,00	0,00	0,00	0,00	6,00
1/0020001/04139	Grundstück Nr. 507/43, KG-Nr. 16104, Bauflächen Gebäud	01.01.1900			161,00	0,00	0,00	0,00	0,00	161,00
1/0020001/04146	Grundstück Nr. 56/11, KG-Nr. 16104, Bauflächen Gebäude	01.01.1900			7 931,60	0,00	0,00	0,00	0,00	7 931,60

Ansatz MVAG Konto	Bezeichnung	Inbetrieb- nahme	RND	ND	Buchwert 31.12.2022	Zugänge/ + Umbuchungen -	Abgänge/	Wertaufholung+/ Wertminderung-	Abschreibung	Buchwert 31.12.2023
1/0020001/04157	Grundstück Nr. 56/8, KG-Nr. 16104, Bauflächen Gebäude,	01.01.1900			63 754,00	0,00	0,00	0,00	0,00	63 754,00
1/0020001/04159	Grundstück Nr. 56/9, KG-Nr. 16104, Bauflächen, Schloßalle	01.01.1900			86 595,00	0,00	0,00	0,00	0,00	86 595,00
1/0020001/04162	Grundstück Nr. 58/2, KG-Nr. 16104, Bauflächen, Kardinal F	01.01.1900			202 306,00	0,00	0,00	0,00	0,00	202 306,00
1/0020001/04164	Grundstück Nr. 58/6, KG-Nr. 16104, Bauflächen Gebäude,	01.01.1900			43 573,60	0,00	0,00	0,00	0,00	43 573,60
1/0020001/04180	Grundstück Nr. 7/2, KG-Nr. 16104, Bauflächen, Stelzerberg	01.01.1900			11 244,80	0,00	0,00	0,00	0,00	11 244,80
1/0020001/04184	Grundstück Nr. 71/2, KG-Nr. 16104, Bauflächen Gebäude,	01.01.1900			164,50	0,00	0,00	0,00	0,00	164,50
1/0020001/04232	Grundstück Nr. 96, KG-Nr. 16114, Bauflächen Gebäude, 1,	01.01.1900			1,00	0,00	0,00	0,00	0,00	1,00
1/0020002/04062	Grundstück Nr. 437/3, KG-Nr. 16104, Sonstige, Liesingtalst	01.01.1900			688 995,00	0,00	0,00	0,00	0,00	688 995,00
1/0020002/04181	Grundstück Nr. 7/2, KG-Nr. 16104, Sonstige, Stelzerbergstr	01.01.1900			358 729,20	0,00	0,00	0,00	0,00	358 729,20
1/0020004/03729	Grundstück Nr. 1/1, KG-Nr. 16104, Sonstige Straßenverkeh	01.01.1900			2 517,03	0,00	0,00	0,00	0,00	2 517,03
1/0020004/03730	Grundstück Nr. 1/3, KG-Nr. 16104, Sonstige Straßenverkeh	01.01.1900			81,32	0,00	0,00	0,00	0,00	81,32
1/0020004/03731	Grundstück Nr. 1/4, KG-Nr. 16104, Sonstige Straßenverkeh	01.01.1900			480,92	0,00	0,00	0,00	0,00	480,92
1/0020004/03732	Grundstück Nr. 1/5, KG-Nr. 16104, Sonstige Straßenverkeh	01.01.1900			186,74	0,00	0,00	0,00	0,00	186,74
1/0020004/03733	Grundstück Nr. 121/26, KG-Nr. 16104, Sonstige Straßenv	01.01.1900			1 034,12	0,00	0,00	0,00	0,00	1 034,12
1/0020004/03734	Grundstück Nr. 148/12, KG-Nr. 16104, Sonstige Straßenv	01.01.1900			624,49	0,00	0,00	0,00	0,00	624,49
1/0020004/03735	Grundstück Nr. 148/13, KG-Nr. 16104, Sonstige Straßenv	01.01.1900			598,38	0,00	0,00	0,00	0,00	598,38
1/0020004/03736	Grundstück Nr. 148/25, KG-Nr. 16104, Sonstige Straßenv	01.01.1900			661,64	0,00	0,00	0,00	0,00	661,64
1/0020004/03737	Grundstück Nr. 148/26, KG-Nr. 16104, Sonstige Straßenv	01.01.1900			822,28	0,00	0,00	0,00	0,00	822,28
1/0020004/03738	Grundstück Nr. 167/4, KG-Nr. 16104, Sonstige Straßenverk	01.01.1900			71,28	0,00	0,00	0,00	0,00	71,28
1/0020004/03739	Grundstück Nr. 178/10, KG-Nr. 16104, Sonstige Straßenv	01.01.1900			110,44	0,00	0,00	0,00	0,00	110,44
1/0020004/03740	Grundstück Nr. 181/130, KG-Nr. 16104, Sonstige Straßenv	01.01.1900			861,00	0,00	0,00	0,00	0,00	861,00
1/0020004/03741	Grundstück Nr. 181/131, KG-Nr. 16104, Sonstige Straßenv	01.01.1900			9 632,00	0,00	0,00	0,00	0,00	9 632,00
1/0020004/03742	Grundstück Nr. 181/132, KG-Nr. 16104, Sonstige Straßenv	01.01.1900			214,00	0,00	0,00	0,00	0,00	214,00
1/0020004/03743	Grundstück Nr. 181/133, KG-Nr. 16104, Sonstige Straßenv	01.01.1900			228,00	0,00	0,00	0,00	0,00	228,00
1/0020004/03744	Grundstück Nr. 181/219, KG-Nr. 16104, Sonstige Straßenv	01.01.1900			648,00	0,00	0,00	0,00	0,00	648,00
1/0020004/03745	Grundstück Nr. 181/233, KG-Nr. 16104, Sonstige Straßenv	01.01.1900			41,16	0,00	0,00	0,00	0,00	41,16
1/0020004/03747	Grundstück Nr. 181/243, KG-Nr. 16104, Sonstige Straßenv	01.01.1900			2 126,47	0,00	0,00	0,00	0,00	2 126,47
1/0020004/03748	Grundstück Nr. 181/45, KG-Nr. 16104, Sonstige Straßenv	01.01.1900			2 457,00	0,00	0,00	0,00	0,00	2 457,00
1/0020004/03749	Grundstück Nr. 181/46, KG-Nr. 16104, Sonstige Straßenv	01.01.1900			1 221,00	0,00	0,00	0,00	0,00	1 221,00
1/0020004/03754	Grundstück Nr. 197/12, KG-Nr. 16104, Sonstige Straßenv	01.01.1900			3 285,09	0,00	0,00	0,00	0,00	3 285,09
1/0020004/03755	Grundstück Nr. 199/14, KG-Nr. 16104, Sonstige Straßenv	01.01.1900			2 780,08	0,00	0,00	0,00	0,00	2 780,08
1/0020004/03756	Grundstück Nr. 20/106, KG-Nr. 16104, Sonstige Straßenv	01.01.1900			512,00	0,00	0,00	0,00	0,00	512,00
1/0020004/03757	Grundstück Nr. 20/107, KG-Nr. 16104, Sonstige Straßenv	01.01.1900			497,00	0,00	0,00	0,00	0,00	497,00
1/0020004/03758	Grundstück Nr. 20/108, KG-Nr. 16104, Sonstige Straßenv	01.01.1900			454,00	0,00	0,00	0,00	0,00	454,00
1/0020004/03759	Grundstück Nr. 20/129, KG-Nr. 16104, Sonstige Straßenv	01.01.1900			409,00	0,00	0,00	0,00	0,00	409,00
1/0020004/03760	Grundstück Nr. 20/130, KG-Nr. 16104, Sonstige Straßenv	01.01.1900			556,00	0,00	0,00	0,00	0,00	556,00
1/0020004/03761	Grundstück Nr. 20/131, KG-Nr. 16104, Sonstige Straßenv	01.01.1900			1 426,00	0,00	0,00	0,00	0,00	1 426,00
1/0020004/03762	Grundstück Nr. 20/132, KG-Nr. 16104, Sonstige Straßenv	01.01.1900			191,00	0,00	0,00	0,00	0,00	191,00
1/0020004/03763	Grundstück Nr. 20/133, KG-Nr. 16104, Sonstige Straßenv	01.01.1900			94,00	0,00	0,00	0,00	0,00	94,00

Ansatz MVAG Konto	Bezeichnung	Inbetrieb- nahme	RND	ND	Buchwert 31.12.2022	Zugänge/ + Umbuchungen -	Abgänge/	Wertaufholung+/ Wertminderung-	Abschreibung	Buchwert 31.12.2023
1/0020004/03764	Grundstück Nr. 20/155, KG-Nr. 16104, Sonstige Straßenve	01.01.1900			290,16	0,00	0,00	0,00	0,00	290,16
1/0020004/03765	Grundstück Nr. 20/177, KG-Nr. 16104, Sonstige Straßenve	01.01.1900			19,00	0,00	0,00	0,00	0,00	19,00
1/0020004/03766	Grundstück Nr. 20/185, KG-Nr. 16104, Sonstige Straßenve	01.01.1900			435,00	0,00	0,00	0,00	0,00	435,00
1/0020004/03768	Grundstück Nr. 20/91, KG-Nr. 16104, Sonstige Straßenverk	01.01.1900			234,00	0,00	0,00	0,00	0,00	234,00
1/0020004/03769	Grundstück Nr. 20/92, KG-Nr. 16104, Sonstige Straßenverk	01.01.1900			910,00	0,00	0,00	0,00	0,00	910,00
1/0020004/03770	Grundstück Nr. 20/93, KG-Nr. 16104, Sonstige Straßenverk	01.01.1900			1 218,00	0,00	0,00	0,00	0,00	1 218,00
1/0020004/03771	Grundstück Nr. 20/94, KG-Nr. 16104, Sonstige Straßenverk	01.01.1900			268,00	0,00	0,00	0,00	0,00	268,00
1/0020004/03772	Grundstück Nr. 20/98, KG-Nr. 16104, Sonstige Straßenverk	01.01.1900			400,00	0,00	0,00	0,00	0,00	400,00
1/0020004/03773	Grundstück Nr. 201/18, KG-Nr. 16104, Sonstige Straßenve	01.01.1900			3 277,06	0,00	0,00	0,00	0,00	3 277,06
1/0020004/03776	Grundstück Nr. 204/2, KG-Nr. 16104, Sonstige Straßenverk	01.01.1900			518,06	0,00	0,00	0,00	0,00	518,06
1/0020004/03777	Grundstück Nr. 207/14, KG-Nr. 16104, Sonstige Straßenve	01.01.1900			1 273,07	0,00	0,00	0,00	0,00	1 273,07
1/0020004/03778	Grundstück Nr. 240/3, KG-Nr. 16104, Sonstige Straßenverk	01.01.1900			113,45	0,00	0,00	0,00	0,00	113,45
1/0020004/03784	Grundstück Nr. 248/53, KG-Nr. 16104, Sonstige Straßenve	01.01.1900			14 777,00	0,00	0,00	0,00	0,00	14 777,00
1/0020004/03787	Grundstück Nr. 249/1, KG-Nr. 16104, Sonstige, Gernbergst	01.01.1900			1 598,37	0,00	0,00	0,00	0,00	1 598,37
1/0020004/03788	Grundstück Nr. 249/3, KG-Nr. 16104, Sonstige Straßenverk	01.01.1900			218,87	0,00	0,00	0,00	0,00	218,87
1/0020004/03789	Grundstück Nr. 250/57, KG-Nr. 16104, Sonstige Straßenve	01.01.1900			6 789,05	0,00	0,00	0,00	0,00	6 789,05
1/0020004/03791	Grundstück Nr. 255/60, KG-Nr. 16104, Sonstige Straßenve	01.01.1900			1 530,00	0,00	0,00	0,00	0,00	1 530,00
1/0020004/03792	Grundstück Nr. 255/61, KG-Nr. 16104, Sonstige Straßenve	01.01.1900			301,00	0,00	0,00	0,00	0,00	301,00
1/0020004/03793	Grundstück Nr. 255/62, KG-Nr. 16104, Sonstige Straßenve	01.01.1900			621,00	0,00	0,00	0,00	0,00	621,00
1/0020004/03794	Grundstück Nr. 257/32, KG-Nr. 16104, Sonstige Straßenve	01.01.1900			1 036,00	0,00	0,00	0,00	0,00	1 036,00
1/0020004/03795	Grundstück Nr. 257/33, KG-Nr. 16104, Sonstige Straßenve	01.01.1900			1 061,00	0,00	0,00	0,00	0,00	1 061,00
1/0020004/03796	Grundstück Nr. 257/34, KG-Nr. 16104, Sonstige Straßenve	01.01.1900			986,00	0,00	0,00	0,00	0,00	986,00
1/0020004/03797	Grundstück Nr. 257/35, KG-Nr. 16104, Sonstige Straßenve	01.01.1900			991,00	0,00	0,00	0,00	0,00	991,00
1/0020004/03798	Grundstück Nr. 259/23, KG-Nr. 16104, Sonstige Straßenve	01.01.1900			350,40	0,00	0,00	0,00	0,00	350,40
1/0020004/03799	Grundstück Nr. 259/44, KG-Nr. 16104, Sonstige Straßenve	01.01.1900			8 765,00	0,00	0,00	0,00	0,00	8 765,00
1/0020004/03800	Grundstück Nr. 259/45, KG-Nr. 16104, Sonstige Straßenve	01.01.1900			997,00	0,00	0,00	0,00	0,00	997,00
1/0020004/03801	Grundstück Nr. 259/46, KG-Nr. 16104, Sonstige Straßenve	01.01.1900			1 541,00	0,00	0,00	0,00	0,00	1 541,00
1/0020004/03803	Grundstück Nr. 259/47, KG-Nr. 16104, Sonstige Straßenve	01.01.1900			985,00	0,00	0,00	0,00	0,00	985,00
1/0020004/03804	Grundstück Nr. 259/48, KG-Nr. 16104, Sonstige Straßenve	01.01.1900			598,00	0,00	0,00	0,00	0,00	598,00
1/0020004/03805	Grundstück Nr. 259/50, KG-Nr. 16104, Sonstige Straßenve	01.01.1900			380,00	0,00	0,00	0,00	0,00	380,00
1/0020004/03806	Grundstück Nr. 259/60, KG-Nr. 16104, Sonstige Straßenve	01.01.1900			382,00	0,00	0,00	0,00	0,00	382,00
1/0020004/03807	Grundstück Nr. 262/10, KG-Nr. 16104, Sonstige Straßenve	01.01.1900			4 117,00	0,00	0,00	0,00	0,00	4 117,00
1/0020004/03808	Grundstück Nr. 262/11, KG-Nr. 16104, Sonstige Straßenve	01.01.1900			1 824,00	0,00	0,00	0,00	0,00	1 824,00
1/0020004/03809	Grundstück Nr. 262/12, KG-Nr. 16104, Sonstige Straßenve	01.01.1900			1 438,00	0,00	0,00	0,00	0,00	1 438,00
1/0020004/03810	Grundstück Nr. 263/2, KG-Nr. 16104, Sonstige Straßenverk	01.01.1900			866,45	0,00	0,00	0,00	0,00	866,45
1/0020004/03811	Grundstück Nr. 263/4, KG-Nr. 16104, Sonstige Straßenverk	01.01.1900			416,66	0,00	0,00	0,00	0,00	416,66
1/0020004/03812	Grundstück Nr. 264/3, KG-Nr. 16104, Sonstige Straßenverk	01.01.1900			743,96	0,00	0,00	0,00	0,00	743,96
1/0020004/03813	Grundstück Nr. 265/1, KG-Nr. 16104, Sonstige Straßenverk	01.01.1900			1 434,72	0,00	0,00	0,00	0,00	1 434,72
1/0020004/03815	Grundstück Nr. 265/26, KG-Nr. 16104, Sonstige Straßenve	01.01.1900			323,29	0,00	0,00	0,00	0,00	323,29

Ansatz MVAG Konto	Bezeichnung	Inbetrieb- nahme	RND	ND	Buchwert 31.12.2022	Zugänge/ + Umbuchungen -	Abgänge/	Wertaufholung+/ Wertminderung-	Abschreibung	Buchwert 31.12.2023
1/0020004/03816	Grundstück Nr. 265/35, KG-Nr. 16104, Sonstige Straßenve	01.01.1900			1 123,48	0,00	0,00	0,00	0,00	1 123,48
1/0020004/03817	Grundstück Nr. 265/36, KG-Nr. 16104, Sonstige Straßenve	01.01.1900			757,02	0,00	0,00	0,00	0,00	757,02
1/0020004/03818	Grundstück Nr. 266/26, KG-Nr. 16104, Sonstige Straßenve	01.01.1900			809,22	0,00	0,00	0,00	0,00	809,22
1/0020004/03819	Grundstück Nr. 269/2, KG-Nr. 16104, Sonstige Straßenver	01.01.1900			193,77	0,00	0,00	0,00	0,00	193,77
1/0020004/03820	Grundstück Nr. 27/78, KG-Nr. 16104, Sonstige Straßenver	01.01.1900			5 910,00	0,00	0,00	0,00	0,00	5 910,00
1/0020004/03821	Grundstück Nr. 27/79, KG-Nr. 16104, Sonstige Straßenver	01.01.1900			290,00	0,00	0,00	0,00	0,00	290,00
1/0020004/03824	Grundstück Nr. 27/83, KG-Nr. 16104, Sonstige Straßenver	01.01.1900			296,00	0,00	0,00	0,00	0,00	296,00
1/0020004/03825	Grundstück Nr. 274/3, KG-Nr. 16104, Sonstige Straßenver	01.01.1900			962,84	0,00	0,00	0,00	0,00	962,84
1/0020004/03826	Grundstück Nr. 275/13, KG-Nr. 16104, Sonstige Straßenve	01.01.1900			493,97	0,00	0,00	0,00	0,00	493,97
1/0020004/03827	Grundstück Nr. 275/14, KG-Nr. 16104, Sonstige Straßenve	01.01.1900			440,76	0,00	0,00	0,00	0,00	440,76
1/0020004/03829	Grundstück Nr. 275/2, KG-Nr. 16104, Sonstige Straßenver	01.01.1900			162,65	0,00	0,00	0,00	0,00	162,65
1/0020004/03830	Grundstück Nr. 276/23, KG-Nr. 16104, Sonstige Straßenve	01.01.1900			5 655,00	0,00	0,00	0,00	0,00	5 655,00
1/0020004/03831	Grundstück Nr. 276/24, KG-Nr. 16104, Sonstige Straßenve	01.01.1900			522,00	0,00	0,00	0,00	0,00	522,00
1/0020004/03832	Grundstück Nr. 276/25, KG-Nr. 16104, Sonstige Straßenve	01.01.1900			1 280,00	0,00	0,00	0,00	0,00	1 280,00
1/0020004/03833	Grundstück Nr. 277/4, KG-Nr. 16104, Sonstige Straßenver	01.01.1900			1 724,00	0,00	0,00	0,00	0,00	1 724,00
1/0020004/03834	Grundstück Nr. 277/5, KG-Nr. 16104, Sonstige Straßenver	01.01.1900			2 261,00	0,00	0,00	0,00	0,00	2 261,00
1/0020004/03835	Grundstück Nr. 277/58, KG-Nr. 16104, Sonstige Straßenve	01.01.1900			370,00	0,00	0,00	0,00	0,00	370,00
1/0020004/03836	Grundstück Nr. 277/59, KG-Nr. 16104, Sonstige Straßenve	01.01.1900			957,00	0,00	0,00	0,00	0,00	957,00
1/0020004/03838	Grundstück Nr. 277/79, KG-Nr. 16104, Sonstige Straßenve	01.01.1900			2 902,00	0,00	0,00	0,00	0,00	2 902,00
1/0020004/03839	Grundstück Nr. 277/98, KG-Nr. 16104, Sonstige Straßenve	01.01.1900			891,00	0,00	0,00	0,00	0,00	891,00
1/0020004/03840	Grundstück Nr. 279/16, KG-Nr. 16104, Sonstige Straßenve	01.01.1900			1 338,33	0,00	0,00	0,00	0,00	1 338,33
1/0020004/03842	Grundstück Nr. 28/21, KG-Nr. 16104, Sonstige Straßenver	01.01.1900			149,60	0,00	0,00	0,00	0,00	149,60
1/0020004/03843	Grundstück Nr. 28/22, KG-Nr. 16104, Sonstige Straßenver	01.01.1900			66,26	0,00	0,00	0,00	0,00	66,26
1/0020004/03844	Grundstück Nr. 28/23, KG-Nr. 16104, Sonstige Straßenver	01.01.1900			100,40	0,00	0,00	0,00	0,00	100,40
1/0020004/03845	Grundstück Nr. 28/24, KG-Nr. 16104, Sonstige Straßenver	01.01.1900			66,26	0,00	0,00	0,00	0,00	66,26
1/0020004/03846	Grundstück Nr. 28/25, KG-Nr. 16104, Sonstige Straßenver	01.01.1900			33,13	0,00	0,00	0,00	0,00	33,13
1/0020004/03847	Grundstück Nr. 280/32, KG-Nr. 16104, Sonstige Straßenve	01.01.1900			2 698,00	0,00	0,00	0,00	0,00	2 698,00
1/0020004/03848	Grundstück Nr. 280/33, KG-Nr. 16104, Sonstige Straßenve	01.01.1900			734,00	0,00	0,00	0,00	0,00	734,00
1/0020004/03849	Grundstück Nr. 280/34, KG-Nr. 16104, Sonstige Straßenve	01.01.1900			1 532,00	0,00	0,00	0,00	0,00	1 532,00
1/0020004/03850	Grundstück Nr. 280/35, KG-Nr. 16104, Sonstige Straßenve	01.01.1900			1 000,00	0,00	0,00	0,00	0,00	1 000,00
1/0020004/03851	Grundstück Nr. 280/36, KG-Nr. 16104, Sonstige Straßenve	01.01.1900			541,00	0,00	0,00	0,00	0,00	541,00
1/0020004/03852	Grundstück Nr. 280/37, KG-Nr. 16104, Sonstige Straßenve	01.01.1900			238,00	0,00	0,00	0,00	0,00	238,00
1/0020004/03853	Grundstück Nr. 280/46, KG-Nr. 16104, Sonstige Straßenve	01.01.1900			1 203,00	0,00	0,00	0,00	0,00	1 203,00
1/0020004/03858	Grundstück Nr. 285/12, KG-Nr. 16104, Sonstige Straßenve	01.01.1900			55,22	0,00	0,00	0,00	0,00	55,22
1/0020004/03863	Grundstück Nr. 287/11, KG-Nr. 16104, Sonstige Straßenve	01.01.1900			1 349,38	0,00	0,00	0,00	0,00	1 349,38
1/0020004/03867	Grundstück Nr. 288/11, KG-Nr. 16104, Sonstige Straßenve	01.01.1900			875,00	0,00	0,00	0,00	0,00	875,00
1/0020004/03868	Grundstück Nr. 288/12, KG-Nr. 16104, Sonstige Straßenve	01.01.1900			8 976,00	0,00	0,00	0,00	0,00	8 976,00
1/0020004/03874	Grundstück Nr. 288/227, KG-Nr. 16104, Sonstige Straßenv	01.01.1900			348,00	0,00	0,00	0,00	0,00	348,00
1/0020004/03875	Grundstück Nr. 288/228, KG-Nr. 16104, Sonstige Straßenv	01.01.1900			38,00	0,00	0,00	0,00	0,00	38,00

Ansatz MVAG Konto	Bezeichnung	Inbetrieb- nahme	RND	ND	Buchwert 31.12.2022	Zugänge/ + Umbuchungen -	Abgänge/	Wertaufholung+/ Wertminderung-	Abschreibung	Buchwert 31.12.2023
1/0020004/03876	Grundstück Nr. 288/229, KG-Nr. 16104, Sonstige Straßenv.	01.01.1900			1 229,00	0,00	0,00	0,00	0,00	1 229,00
1/0020004/03877	Grundstück Nr. 288/230, KG-Nr. 16104, Sonstige Straßenv.	01.01.1900			1 138,00	0,00	0,00	0,00	0,00	1 138,00
1/0020004/03878	Grundstück Nr. 288/289, KG-Nr. 16104, Sonstige Straßenv.	01.01.1900			147,59	0,00	0,00	0,00	0,00	147,59
1/0020004/03882	Grundstück Nr. 288/320, KG-Nr. 16104, Sonstige Straßenv.	01.01.1900			9 996,83	0,00	0,00	0,00	0,00	9 996,83
1/0020004/03885	Grundstück Nr. 288/327, KG-Nr. 16104, Sonstige Straßenv.	01.01.1900			2 793,00	0,00	0,00	0,00	0,00	2 793,00
1/0020004/03896	Grundstück Nr. 288/8, KG-Nr. 16104, Sonstige Straßenverk.	01.01.1900			2 186,00	0,00	0,00	0,00	0,00	2 186,00
1/0020004/03901	Grundstück Nr. 299/22, KG-Nr. 16104, Sonstige Straßenv.	01.01.1900			86,34	0,00	0,00	0,00	0,00	86,34
1/0020004/03902	Grundstück Nr. 299/24, KG-Nr. 16104, Sonstige Straßenv.	01.01.1900			67,27	0,00	0,00	0,00	0,00	67,27
1/0020004/03903	Grundstück Nr. 299/27, KG-Nr. 16104, Sonstige Straßenv.	01.01.1900			70,28	0,00	0,00	0,00	0,00	70,28
1/0020004/03904	Grundstück Nr. 299/29, KG-Nr. 16104, Sonstige Straßenv.	01.01.1900			21,08	0,00	0,00	0,00	0,00	21,08
1/0020004/03905	Grundstück Nr. 299/31, KG-Nr. 16104, Sonstige Straßenv.	01.01.1900			21,08	0,00	0,00	0,00	0,00	21,08
1/0020004/03906	Grundstück Nr. 299/33, KG-Nr. 16104, Sonstige Straßenv.	01.01.1900			70,28	0,00	0,00	0,00	0,00	70,28
1/0020004/03907	Grundstück Nr. 299/35, KG-Nr. 16104, Sonstige Straßenv.	01.01.1900			67,27	0,00	0,00	0,00	0,00	67,27
1/0020004/03908	Grundstück Nr. 299/37, KG-Nr. 16104, Sonstige Straßenv.	01.01.1900			51,20	0,00	0,00	0,00	0,00	51,20
1/0020004/03909	Grundstück Nr. 299/39, KG-Nr. 16104, Sonstige Straßenv.	01.01.1900			48,19	0,00	0,00	0,00	0,00	48,19
1/0020004/03910	Grundstück Nr. 300/45, KG-Nr. 16104, Sonstige Straßenv.	01.01.1900			549,00	0,00	0,00	0,00	0,00	549,00
1/0020004/03911	Grundstück Nr. 300/47, KG-Nr. 16104, Sonstige Straßenv.	01.01.1900			3 250,00	0,00	0,00	0,00	0,00	3 250,00
1/0020004/03912	Grundstück Nr. 300/48, KG-Nr. 16104, Sonstige Straßenv.	01.01.1900			895,00	0,00	0,00	0,00	0,00	895,00
1/0020004/03913	Grundstück Nr. 301/91, KG-Nr. 16104, Sonstige Straßenv.	01.01.1900			2 343,00	0,00	0,00	0,00	0,00	2 343,00
1/0020004/03914	Grundstück Nr. 301/92, KG-Nr. 16104, Sonstige Straßenv.	01.01.1900			2 171,00	0,00	0,00	0,00	0,00	2 171,00
1/0020004/03915	Grundstück Nr. 301/93, KG-Nr. 16104, Sonstige Straßenv.	01.01.1900			1 387,00	0,00	0,00	0,00	0,00	1 387,00
1/0020004/03916	Grundstück Nr. 301/94, KG-Nr. 16104, Sonstige Straßenv.	01.01.1900			479,00	0,00	0,00	0,00	0,00	479,00
1/0020004/03917	Grundstück Nr. 301/95, KG-Nr. 16104, Sonstige Straßenv.	01.01.1900			324,00	0,00	0,00	0,00	0,00	324,00
1/0020004/03918	Grundstück Nr. 301/96, KG-Nr. 16104, Sonstige Straßenv.	01.01.1900			85,00	0,00	0,00	0,00	0,00	85,00
1/0020004/03919	Grundstück Nr. 303/36, KG-Nr. 16104, Sonstige Straßenv.	01.01.1900			2 330,00	0,00	0,00	0,00	0,00	2 330,00
1/0020004/03920	Grundstück Nr. 303/37, KG-Nr. 16104, Sonstige Straßenv.	01.01.1900			1 132,00	0,00	0,00	0,00	0,00	1 132,00
1/0020004/03921	Grundstück Nr. 303/38, KG-Nr. 16104, Sonstige Straßenv.	01.01.1900			511,00	0,00	0,00	0,00	0,00	511,00
1/0020004/03922	Grundstück Nr. 303/40, KG-Nr. 16104, Sonstige Straßenv.	01.01.1900			89,00	0,00	0,00	0,00	0,00	89,00
1/0020004/03925	Grundstück Nr. 304/49, KG-Nr. 16104, Sonstige Straßenv.	01.01.1900			4 394,00	0,00	0,00	0,00	0,00	4 394,00
1/0020004/03926	Grundstück Nr. 304/50, KG-Nr. 16104, Sonstige Straßenv.	01.01.1900			606,00	0,00	0,00	0,00	0,00	606,00
1/0020004/03927	Grundstück Nr. 304/51, KG-Nr. 16104, Sonstige Straßenv.	01.01.1900			791,00	0,00	0,00	0,00	0,00	791,00
1/0020004/03928	Grundstück Nr. 304/52, KG-Nr. 16104, Sonstige Straßenv.	01.01.1900			164,00	0,00	0,00	0,00	0,00	164,00
1/0020004/03931	Grundstück Nr. 304/75, KG-Nr. 16104, Sonstige Straßenv.	01.01.1900			268,00	0,00	0,00	0,00	0,00	268,00
1/0020004/03933	Grundstück Nr. 307/24, KG-Nr. 16104, Sonstige Straßenv.	01.01.1900			1 285,00	0,00	0,00	0,00	0,00	1 285,00
1/0020004/03934	Grundstück Nr. 308/11, KG-Nr. 16104, Sonstige Straßenv.	01.01.1900			50,00	0,00	0,00	0,00	0,00	50,00
1/0020004/03935	Grundstück Nr. 308/12, KG-Nr. 16104, Sonstige Straßenv.	01.01.1900			116,00	0,00	0,00	0,00	0,00	116,00
1/0020004/03936	Grundstück Nr. 308/13, KG-Nr. 16104, Sonstige Straßenv.	01.01.1900			181,00	0,00	0,00	0,00	0,00	181,00
1/0020004/03937	Grundstück Nr. 308/14, KG-Nr. 16104, Sonstige Straßenv.	01.01.1900			88,00	0,00	0,00	0,00	0,00	88,00
1/0020004/03938	Grundstück Nr. 308/19, KG-Nr. 16104, Sonstige Straßenv.	01.01.1900			91,00	0,00	0,00	0,00	0,00	91,00

Ansatz MVAG Konto	Bezeichnung	Inbetrieb- nahme	RND	ND	Buchwert 31.12.2022	Zugänge/ + Umbuchungen -	Abgänge/	Wertaufholung+/ Wertminderung-	Abschreibung	Buchwert 31.12.2023
1/0020004/03939	Grundstück Nr. 308/5, KG-Nr. 16104, Sonstige Straßenverh	01.01.1900			488,95	0,00	0,00	0,00	0,00	488,95
1/0020004/03940	Grundstück Nr. 309/42, KG-Nr. 16104, Sonstige Straßenve	01.01.1900			93,00	0,00	0,00	0,00	0,00	93,00
1/0020004/03941	Grundstück Nr. 309/43, KG-Nr. 16104, Sonstige Straßenve	01.01.1900			1 678,00	0,00	0,00	0,00	0,00	1 678,00
1/0020004/03942	Grundstück Nr. 309/44, KG-Nr. 16104, Sonstige Straßenve	01.01.1900			857,00	0,00	0,00	0,00	0,00	857,00
1/0020004/03943	Grundstück Nr. 311/32, KG-Nr. 16104, Sonstige Straßenve	01.01.1900			718,00	0,00	0,00	0,00	0,00	718,00
1/0020004/03944	Grundstück Nr. 311/33, KG-Nr. 16104, Sonstige Straßenve	01.01.1900			806,00	0,00	0,00	0,00	0,00	806,00
1/0020004/03945	Grundstück Nr. 311/34, KG-Nr. 16104, Sonstige Straßenve	01.01.1900			2 964,00	0,00	0,00	0,00	0,00	2 964,00
1/0020004/03946	Grundstück Nr. 312/1, KG-Nr. 16104, Sonstige Straßenverh	01.01.1900			3 721,83	0,00	0,00	0,00	0,00	3 721,83
1/0020004/03948	Grundstück Nr. 315/61, KG-Nr. 16104, Sonstige Straßenve	01.01.1900			1 054,00	0,00	0,00	0,00	0,00	1 054,00
1/0020004/03949	Grundstück Nr. 315/62, KG-Nr. 16104, Sonstige Straßenve	01.01.1900			976,00	0,00	0,00	0,00	0,00	976,00
1/0020004/03950	Grundstück Nr. 315/63, KG-Nr. 16104, Sonstige Straßenve	01.01.1900			807,00	0,00	0,00	0,00	0,00	807,00
1/0020004/03951	Grundstück Nr. 315/64, KG-Nr. 16104, Sonstige Straßenve	01.01.1900			596,00	0,00	0,00	0,00	0,00	596,00
1/0020004/03952	Grundstück Nr. 315/67, KG-Nr. 16104, Sonstige Straßenve	01.01.1900			3,00	0,00	0,00	0,00	0,00	3,00
1/0020004/03954	Grundstück Nr. 316/25, KG-Nr. 16104, Sonstige Straßenve	01.01.1900			3 217,82	0,00	0,00	0,00	0,00	3 217,82
1/0020004/03955	Grundstück Nr. 316/26, KG-Nr. 16104, Sonstige Straßenve	01.01.1900			2,00	0,00	0,00	0,00	0,00	2,00
1/0020004/03956	Grundstück Nr. 318/95, KG-Nr. 16104, Sonstige Straßenve	01.01.1900			926,00	0,00	0,00	0,00	0,00	926,00
1/0020004/03957	Grundstück Nr. 318/96, KG-Nr. 16104, Sonstige Straßenve	01.01.1900			1 144,00	0,00	0,00	0,00	0,00	1 144,00
1/0020004/03958	Grundstück Nr. 318/97, KG-Nr. 16104, Sonstige Straßenve	01.01.1900			1 028,00	0,00	0,00	0,00	0,00	1 028,00
1/0020004/03959	Grundstück Nr. 318/98, KG-Nr. 16104, Sonstige Straßenve	01.01.1900			1 334,00	0,00	0,00	0,00	0,00	1 334,00
1/0020004/03962	Grundstück Nr. 322/4, KG-Nr. 16104, Sonstige Straßenverh	01.01.1900			258,03	0,00	0,00	0,00	0,00	258,03
1/0020004/03965	Grundstück Nr. 323/12, KG-Nr. 16104, Sonstige Straßenve	01.01.1900			6 225,80	0,00	0,00	0,00	0,00	6 225,80
1/0020004/03967	Grundstück Nr. 323/14, KG-Nr. 16104, Sonstige, Primelweg	01.01.1900			3 294,12	0,00	0,00	0,00	0,00	3 294,12
1/0020004/03968	Grundstück Nr. 323/160, KG-Nr. 16104, Sonstige Straßenv	01.01.1900			4 320,00	0,00	0,00	0,00	0,00	4 320,00
1/0020004/03972	Grundstück Nr. 323/164, KG-Nr. 16104, Sonstige Straßenv	01.01.1900			10 583,00	0,00	0,00	0,00	0,00	10 583,00
1/0020004/03976	Grundstück Nr. 323/18, KG-Nr. 16104, Sonstige Straßenve	01.01.1900			1 463,83	0,00	0,00	0,00	0,00	1 463,83
1/0020004/03977	Grundstück Nr. 323/202, KG-Nr. 16104, Sonstige Straßenv	01.01.1900			2 752,00	0,00	0,00	0,00	0,00	2 752,00
1/0020004/03978	Grundstück Nr. 323/21, KG-Nr. 16104, Sonstige Straßenve	01.01.1900			219,88	0,00	0,00	0,00	0,00	219,88
1/0020004/03980	Grundstück Nr. 323/243, KG-Nr. 16104, Sonstige Straßenv	01.01.1900			5 465,78	0,00	0,00	0,00	0,00	5 465,78
1/0020004/03981	Grundstück Nr. 323/3, KG-Nr. 16104, Sonstige Straßenverh	01.01.1900			4 737,88	0,00	0,00	0,00	0,00	4 737,88
1/0020004/03982	Grundstück Nr. 323/31, KG-Nr. 16104, Sonstige Straßenve	01.01.1900			299,19	0,00	0,00	0,00	0,00	299,19
1/0020004/03983	Grundstück Nr. 323/6, KG-Nr. 16104, Sonstige Straßenverh	01.01.1900			255,02	0,00	0,00	0,00	0,00	255,02
1/0020004/03986	Grundstück Nr. 323/66, KG-Nr. 16104, Sonstige Straßenve	01.01.1900			350,40	0,00	0,00	0,00	0,00	350,40
1/0020004/03987	Grundstück Nr. 323/67, KG-Nr. 16104, Sonstige Straßenve	01.01.1900			419,67	0,00	0,00	0,00	0,00	419,67
1/0020004/03988	Grundstück Nr. 323/68, KG-Nr. 16104, Sonstige Straßenve	01.01.1900			1 419,66	0,00	0,00	0,00	0,00	1 419,66
1/0020004/03990	Grundstück Nr. 325/11, KG-Nr. 16104, Sonstige Straßenve	01.01.1900			586,34	0,00	0,00	0,00	0,00	586,34
1/0020004/03991	Grundstück Nr. 325/13, KG-Nr. 16104, Sonstige Straßenve	01.01.1900			356,42	0,00	0,00	0,00	0,00	356,42
1/0020004/03992	Grundstück Nr. 328/3, KG-Nr. 16104, Sonstige Straßenverh	01.01.1900			1 214,84	0,00	0,00	0,00	0,00	1 214,84
1/0020004/03995	Grundstück Nr. 345/4, KG-Nr. 16104, Sonstige Straßenverh	01.01.1900			1 027,00	0,00	0,00	0,00	0,00	1 027,00
1/0020004/03996	Grundstück Nr. 345/5, KG-Nr. 16104, Sonstige Straßenverh	01.01.1900			2 001,00	0,00	0,00	0,00	0,00	2 001,00

Ansatz MVAG Konto	Bezeichnung	Inbetrieb- nahme	RND	ND	Buchwert 31.12.2022	Zugänge/ + Umbuchungen -	Abgänge/	Wertaufholung+/ Wertminderung-	Abschreibung	Buchwert 31.12.2023
1/0020004/03997	Grundstück Nr. 347/3, KG-Nr. 16104, Sonstige Straßenverh	01.01.1900			152,61	0,00	0,00	0,00	0,00	152,61
1/0020004/03998	Grundstück Nr. 35/6, KG-Nr. 16104, Sonstige Straßenverh	01.01.1900			781,11	0,00	0,00	0,00	0,00	781,11
1/0020004/03999	Grundstück Nr. 355/11, KG-Nr. 16104, Sonstige Straßenve	01.01.1900			704,00	0,00	0,00	0,00	0,00	704,00
1/0020004/04004	Grundstück Nr. 358/51, KG-Nr. 16104, Sonstige Straßenve	01.01.1900			11 611,00	0,00	0,00	0,00	0,00	11 611,00
1/0020004/04005	Grundstück Nr. 358/52, KG-Nr. 16104, Sonstige Straßenve	01.01.1900			777,00	0,00	0,00	0,00	0,00	777,00
1/0020004/04006	Grundstück Nr. 358/54, KG-Nr. 16104, Sonstige Straßenve	01.01.1900			3 242,00	0,00	0,00	0,00	0,00	3 242,00
1/0020004/04007	Grundstück Nr. 360/70, KG-Nr. 16104, Sonstige Straßenve	01.01.1900			3 190,00	0,00	0,00	0,00	0,00	3 190,00
1/0020004/04008	Grundstück Nr. 360/71, KG-Nr. 16104, Sonstige Straßenve	01.01.1900			4 106,00	0,00	0,00	0,00	0,00	4 106,00
1/0020004/04009	Grundstück Nr. 360/72, KG-Nr. 16104, Sonstige Straßenve	01.01.1900			715,00	0,00	0,00	0,00	0,00	715,00
1/0020004/04010	Grundstück Nr. 360/73, KG-Nr. 16104, Sonstige Straßenve	01.01.1900			343,00	0,00	0,00	0,00	0,00	343,00
1/0020004/04011	Grundstück Nr. 360/74, KG-Nr. 16104, Sonstige Straßenve	01.01.1900			241,00	0,00	0,00	0,00	0,00	241,00
1/0020004/04012	Grundstück Nr. 360/75, KG-Nr. 16104, Sonstige Straßenve	01.01.1900			241,00	0,00	0,00	0,00	0,00	241,00
1/0020004/04013	Grundstück Nr. 360/78, KG-Nr. 16104, Sonstige Straßenve	01.01.1900			186,00	0,00	0,00	0,00	0,00	186,00
1/0020004/04016	Grundstück Nr. 361/4, KG-Nr. 16104, Sonstige Straßenverh	01.01.1900			125,50	0,00	0,00	0,00	0,00	125,50
1/0020004/04017	Grundstück Nr. 361/9, KG-Nr. 16104, Sonstige Straßenverh	01.01.1900			265,06	0,00	0,00	0,00	0,00	265,06
1/0020004/04019	Grundstück Nr. 362/11, KG-Nr. 16104, Sonstige Straßenve	01.01.1900			186,74	0,00	0,00	0,00	0,00	186,74
1/0020004/04025	Grundstück Nr. 362/4, KG-Nr. 16104, Sonstige Straßenverh	01.01.1900			902,60	0,00	0,00	0,00	0,00	902,60
1/0020004/04026	Grundstück Nr. 367/7, KG-Nr. 16104, Sonstige Straßenverh	01.01.1900			431,72	0,00	0,00	0,00	0,00	431,72
1/0020004/04028	Grundstück Nr. 419/13, KG-Nr. 16104, Sonstige Straßenve	01.01.1900			1 320,00	0,00	0,00	0,00	0,00	1 320,00
1/0020004/04029	Grundstück Nr. 419/30, KG-Nr. 16104, Sonstige Straßenve	01.01.1900			2 253,98	0,00	0,00	0,00	0,00	2 253,98
1/0020004/04030	Grundstück Nr. 419/31, KG-Nr. 16104, Sonstige Straßenve	01.01.1900			112,00	0,00	0,00	0,00	0,00	112,00
1/0020004/04032	Grundstück Nr. 424/1, KG-Nr. 16104, Sonstige Straßenverh	01.01.1900			692,76	0,00	0,00	0,00	0,00	692,76
1/0020004/04033	Grundstück Nr. 424/2, KG-Nr. 16104, Sonstige Straßenverh	01.01.1900			11,00	0,00	0,00	0,00	0,00	11,00
1/0020004/04034	Grundstück Nr. 425/10, KG-Nr. 16104, Sonstige Straßenve	01.01.1900			2 412,00	0,00	0,00	0,00	0,00	2 412,00
1/0020004/04035	Grundstück Nr. 425/9, KG-Nr. 16104, Sonstige Straßenverh	01.01.1900			117,00	0,00	0,00	0,00	0,00	117,00
1/0020004/04036	Grundstück Nr. 426/15, KG-Nr. 16104, Sonstige Straßenve	01.01.1900			1 250,00	0,00	0,00	0,00	0,00	1 250,00
1/0020004/04037	Grundstück Nr. 426/16, KG-Nr. 16104, Sonstige Straßenve	01.01.1900			433,00	0,00	0,00	0,00	0,00	433,00
1/0020004/04038	Grundstück Nr. 426/17, KG-Nr. 16104, Sonstige Straßenve	01.01.1900			269,00	0,00	0,00	0,00	0,00	269,00
1/0020004/04039	Grundstück Nr. 426/43, KG-Nr. 16104, Sonstige Straßenve	01.01.1900			415,00	0,00	0,00	0,00	0,00	415,00
1/0020004/04040	Grundstück Nr. 426/44, KG-Nr. 16104, Sonstige Straßenve	01.01.1900			710,00	0,00	0,00	0,00	0,00	710,00
1/0020004/04041	Grundstück Nr. 426/45, KG-Nr. 16104, Sonstige Straßenve	01.01.1900			926,00	0,00	0,00	0,00	0,00	926,00
1/0020004/04042	Grundstück Nr. 427/23, KG-Nr. 16104, Sonstige Straßenve	01.01.1900			2 929,00	0,00	0,00	0,00	0,00	2 929,00
1/0020004/04043	Grundstück Nr. 427/38, KG-Nr. 16104, Sonstige Straßenve	01.01.1900			283,13	0,00	0,00	0,00	0,00	283,13
1/0020004/04044	Grundstück Nr. 428/47, KG-Nr. 16104, Sonstige Straßenve	01.01.1900			436,74	0,00	0,00	0,00	0,00	436,74
1/0020004/04046	Grundstück Nr. 428/55, KG-Nr. 16104, Sonstige Straßenve	01.01.1900			7 204,00	0,00	0,00	0,00	0,00	7 204,00
1/0020004/04047	Grundstück Nr. 428/56, KG-Nr. 16104, Sonstige Straßenve	01.01.1900			242,00	0,00	0,00	0,00	0,00	242,00
1/0020004/04048	Grundstück Nr. 428/57, KG-Nr. 16104, Sonstige Straßenve	01.01.1900			555,00	0,00	0,00	0,00	0,00	555,00
1/0020004/04049	Grundstück Nr. 428/59, KG-Nr. 16104, Sonstige Straßenve	01.01.1900			469,00	0,00	0,00	0,00	0,00	469,00
1/0020004/04050	Grundstück Nr. 428/60, KG-Nr. 16104, Sonstige Straßenve	01.01.1900			3 358,00	0,00	0,00	0,00	0,00	3 358,00

Ansatz MVAG Konto	Bezeichnung	Inbetrieb- nahme	RND	ND	Buchwert 31.12.2022	Zugänge/ + Umbuchungen -	Abgänge/	Wertaufholung+/ Wertminderung-	Abschreibung	Buchwert 31.12.2023
1/0020004/04053	Grundstück Nr. 428/82, KG-Nr. 16104, Sonstige Straßenve	01.01.1900			46,18	0,00	0,00	0,00	0,00	46,18
1/0020004/04054	Grundstück Nr. 428/83, KG-Nr. 16104, Sonstige Straßenve	01.01.1900			144,58	0,00	0,00	0,00	0,00	144,58
1/0020004/04055	Grundstück Nr. 428/84, KG-Nr. 16104, Sonstige Straßenve	01.01.1900			70,28	0,00	0,00	0,00	0,00	70,28
1/0020004/04057	Grundstück Nr. 428/86, KG-Nr. 16104, Sonstige Straßenve	01.01.1900			85,34	0,00	0,00	0,00	0,00	85,34
1/0020004/04059	Grundstück Nr. 431/3, KG-Nr. 16104, Sonstige Straßenverk	01.01.1900			527,10	0,00	0,00	0,00	0,00	527,10
1/0020004/04060	Grundstück Nr. 433/31, KG-Nr. 16104, Sonstige Straßenve	01.01.1900			1 629,00	0,00	0,00	0,00	0,00	1 629,00
1/0020004/04063	Grundstück Nr. 442/2, KG-Nr. 16104, Sonstige Straßenverk	01.01.1900			217,00	0,00	0,00	0,00	0,00	217,00
1/0020004/04064	Grundstück Nr. 444/30, KG-Nr. 16104, Sonstige Straßenve	01.01.1900			275,00	0,00	0,00	0,00	0,00	275,00
1/0020004/04065	Grundstück Nr. 444/31, KG-Nr. 16104, Sonstige Straßenve	01.01.1900			1 329,00	0,00	0,00	0,00	0,00	1 329,00
1/0020004/04066	Grundstück Nr. 445/22, KG-Nr. 16104, Sonstige Straßenve	01.01.1900			312,00	0,00	0,00	0,00	0,00	312,00
1/0020004/04067	Grundstück Nr. 445/23, KG-Nr. 16104, Sonstige Straßenve	01.01.1900			778,00	0,00	0,00	0,00	0,00	778,00
1/0020004/04068	Grundstück Nr. 445/24, KG-Nr. 16104, Sonstige Straßenve	01.01.1900			800,00	0,00	0,00	0,00	0,00	800,00
1/0020004/04069	Grundstück Nr. 445/30, KG-Nr. 16104, Sonstige Straßenve	01.01.1900			82,00	0,00	0,00	0,00	0,00	82,00
1/0020004/04070	Grundstück Nr. 446/28, KG-Nr. 16104, Sonstige Straßenve	01.01.1900			544,00	0,00	0,00	0,00	0,00	544,00
1/0020004/04071	Grundstück Nr. 446/71, KG-Nr. 16104, Sonstige Straßenve	01.01.1900			1 285,00	0,00	0,00	0,00	0,00	1 285,00
1/0020004/04072	Grundstück Nr. 446/72, KG-Nr. 16104, Sonstige Straßenve	01.01.1900			1 596,00	0,00	0,00	0,00	0,00	1 596,00
1/0020004/04075	Grundstück Nr. 449/25, KG-Nr. 16104, Sonstige Straßenve	01.01.1900			1 239,00	0,00	0,00	0,00	0,00	1 239,00
1/0020004/04076	Grundstück Nr. 450/17, KG-Nr. 16104, Sonstige Straßenve	01.01.1900			6 557,00	0,00	0,00	0,00	0,00	6 557,00
1/0020004/04077	Grundstück Nr. 452/2, KG-Nr. 16104, Sonstige Straßenverk	01.01.1900			703,80	0,00	0,00	0,00	0,00	703,80
1/0020004/04079	Grundstück Nr. 453/2, KG-Nr. 16104, Sonstige Straßenverk	01.01.1900			1 069,26	0,00	0,00	0,00	0,00	1 069,26
1/0020004/04080	Grundstück Nr. 453/3, KG-Nr. 16104, Sonstige Straßenverk	01.01.1900			1 146,57	0,00	0,00	0,00	0,00	1 146,57
1/0020004/04081	Grundstück Nr. 465/2, KG-Nr. 16104, Sonstige Straßenverk	01.01.1900			99,00	0,00	0,00	0,00	0,00	99,00
1/0020004/04082	Grundstück Nr. 465/3, KG-Nr. 16104, Sonstige Straßenverk	01.01.1900			341,00	0,00	0,00	0,00	0,00	341,00
1/0020004/04083	Grundstück Nr. 465/4, KG-Nr. 16104, Sonstige Straßenverk	01.01.1900			246,00	0,00	0,00	0,00	0,00	246,00
1/0020004/04084	Grundstück Nr. 466/10, KG-Nr. 16104, Sonstige Straßenve	01.01.1900			295,18	0,00	0,00	0,00	0,00	295,18
1/0020004/04085	Grundstück Nr. 466/11, KG-Nr. 16104, Sonstige Straßenve	01.01.1900			84,34	0,00	0,00	0,00	0,00	84,34
1/0020004/04086	Grundstück Nr. 466/12, KG-Nr. 16104, Sonstige Straßenve	01.01.1900			280,00	0,00	0,00	0,00	0,00	280,00
1/0020004/04087	Grundstück Nr. 466/4, KG-Nr. 16104, Sonstige Straßenverk	01.01.1900			812,00	0,00	0,00	0,00	0,00	812,00
1/0020004/04088	Grundstück Nr. 466/5, KG-Nr. 16104, Sonstige Straßenverk	01.01.1900			537,14	0,00	0,00	0,00	0,00	537,14
1/0020004/04089	Grundstück Nr. 466/6, KG-Nr. 16104, Sonstige Straßenverk	01.01.1900			447,78	0,00	0,00	0,00	0,00	447,78
1/0020004/04090	Grundstück Nr. 466/7, KG-Nr. 16104, Sonstige Straßenverk	01.01.1900			73,29	0,00	0,00	0,00	0,00	73,29
1/0020004/04091	Grundstück Nr. 466/8, KG-Nr. 16104, Sonstige Straßenverk	01.01.1900			776,09	0,00	0,00	0,00	0,00	776,09
1/0020004/04092	Grundstück Nr. 466/9, KG-Nr. 16104, Sonstige Straßenverk	01.01.1900			649,59	0,00	0,00	0,00	0,00	649,59
1/0020004/04093	Grundstück Nr. 467/2, KG-Nr. 16104, Sonstige Straßenverk	01.01.1900			1 511,00	0,00	0,00	0,00	0,00	1 511,00
1/0020004/04094	Grundstück Nr. 468, KG-Nr. 16104, Sonstige Straßenverke	01.01.1900			4 316,00	0,00	0,00	0,00	0,00	4 316,00
1/0020004/04095	Grundstück Nr. 469/1, KG-Nr. 16104, Sonstige Straßenverk	01.01.1900			1 810,00	0,00	0,00	0,00	0,00	1 810,00
1/0020004/04096	Grundstück Nr. 470, KG-Nr. 16104, Sonstige Straßenverke	01.01.1900			679,00	0,00	0,00	0,00	0,00	679,00
1/0020004/04097	Grundstück Nr. 472/4, KG-Nr. 16104, Sonstige Straßenverk	01.01.1900			606,00	0,00	0,00	0,00	0,00	606,00
1/0020004/04098	Grundstück Nr. 472/6, KG-Nr. 16104, Sonstige Straßenverk	01.01.1900			419,00	0,00	0,00	0,00	0,00	419,00

Ansatz MVAG Konto	Bezeichnung	Inbetrieb- nahme	RND	ND	Buchwert 31.12.2022	Zugänge/ + Umbuchungen -	Abgänge/	Wertaufholung+/ Wertminderung-	Abschreibung	Buchwert 31.12.2023
1/0020004/04099	Grundstück Nr. 472/7, KG-Nr. 16104, Sonstige Straßenverh	01.01.1900			818,00	0,00	0,00	0,00	0,00	818,00
1/0020004/04100	Grundstück Nr. 473, KG-Nr. 16104, Sonstige Straßenverke	01.01.1900			882,00	0,00	0,00	0,00	0,00	882,00
1/0020004/04101	Grundstück Nr. 477, KG-Nr. 16104, Sonstige Straßenverke	01.01.1900			878,00	0,00	0,00	0,00	0,00	878,00
1/0020004/04102	Grundstück Nr. 478/1, KG-Nr. 16104, Sonstige Straßenverh	01.01.1900			3 679,66	0,00	0,00	0,00	0,00	3 679,66
1/0020004/04105	Grundstück Nr. 481/1, KG-Nr. 16104, Sonstige Straßenverh	01.01.1900			4 840,00	0,00	0,00	0,00	0,00	4 840,00
1/0020004/04106	Grundstück Nr. 482/2, KG-Nr. 16104, Sonstige Straßenverh	01.01.1900			2 307,00	0,00	0,00	0,00	0,00	2 307,00
1/0020004/04107	Grundstück Nr. 485, KG-Nr. 16104, Sonstige Straßenverke	01.01.1900			9 035,00	0,00	0,00	0,00	0,00	9 035,00
1/0020004/04108	Grundstück Nr. 487/1, KG-Nr. 16104, Sonstige Straßenverh	01.01.1900			2 256,00	0,00	0,00	0,00	0,00	2 256,00
1/0020004/04109	Grundstück Nr. 487/3, KG-Nr. 16104, Sonstige Straßenverh	01.01.1900			910,63	0,00	0,00	0,00	0,00	910,63
1/0020004/04113	Grundstück Nr. 492, KG-Nr. 16104, Sonstige Straßenverke	01.01.1900			1 115,00	0,00	0,00	0,00	0,00	1 115,00
1/0020004/04114	Grundstück Nr. 493/2, KG-Nr. 16104, Sonstige Straßenverh	01.01.1900			20,08	0,00	0,00	0,00	0,00	20,08
1/0020004/04115	Grundstück Nr. 496/3, KG-Nr. 16104, Sonstige Straßenverh	01.01.1900			996,97	0,00	0,00	0,00	0,00	996,97
1/0020004/04116	Grundstück Nr. 496/4, KG-Nr. 16104, Sonstige Straßenverh	01.01.1900			314,25	0,00	0,00	0,00	0,00	314,25
1/0020004/04117	Grundstück Nr. 496/5, KG-Nr. 16104, Sonstige Straßenverh	01.01.1900			873,00	0,00	0,00	0,00	0,00	873,00
1/0020004/04118	Grundstück Nr. 496/6, KG-Nr. 16104, Sonstige Straßenverh	01.01.1900			763,00	0,00	0,00	0,00	0,00	763,00
1/0020004/04119	Grundstück Nr. 497/1, KG-Nr. 16104, Sonstige Straßenverh	01.01.1900			399,00	0,00	0,00	0,00	0,00	399,00
1/0020004/04120	Grundstück Nr. 501/2, KG-Nr. 16104, Sonstige Straßenverh	01.01.1900			428,71	0,00	0,00	0,00	0,00	428,71
1/0020004/04121	Grundstück Nr. 502/2, KG-Nr. 16104, Sonstige Straßenverh	01.01.1900			114,00	0,00	0,00	0,00	0,00	114,00
1/0020004/04122	Grundstück Nr. 502/3, KG-Nr. 16104, Sonstige Straßenverh	01.01.1900			156,00	0,00	0,00	0,00	0,00	156,00
1/0020004/04123	Grundstück Nr. 502/4, KG-Nr. 16104, Sonstige Straßenverh	01.01.1900			324,00	0,00	0,00	0,00	0,00	324,00
1/0020004/04124	Grundstück Nr. 502/5, KG-Nr. 16104, Sonstige Straßenverh	01.01.1900			297,00	0,00	0,00	0,00	0,00	297,00
1/0020004/04125	Grundstück Nr. 502/6, KG-Nr. 16104, Sonstige Straßenverh	01.01.1900			52,00	0,00	0,00	0,00	0,00	52,00
1/0020004/04126	Grundstück Nr. 502/7, KG-Nr. 16104, Sonstige Straßenverh	01.01.1900			287,00	0,00	0,00	0,00	0,00	287,00
1/0020004/04129	Grundstück Nr. 506/31, KG-Nr. 16104, Sonstige Straßenve	01.01.1900			308,23	0,00	0,00	0,00	0,00	308,23
1/0020004/04130	Grundstück Nr. 506/32, KG-Nr. 16104, Sonstige Straßenve	01.01.1900			303,21	0,00	0,00	0,00	0,00	303,21
1/0020004/04131	Grundstück Nr. 506/33, KG-Nr. 16104, Sonstige Straßenve	01.01.1900			92,37	0,00	0,00	0,00	0,00	92,37
1/0020004/04132	Grundstück Nr. 506/34, KG-Nr. 16104, Sonstige Straßenve	01.01.1900			509,03	0,00	0,00	0,00	0,00	509,03
1/0020004/04133	Grundstück Nr. 507/1, KG-Nr. 16104, Sonstige Straßenverh	01.01.1900			411,64	0,00	0,00	0,00	0,00	411,64
1/0020004/04136	Grundstück Nr. 507/40, KG-Nr. 16104, Sonstige Straßenve	01.01.1900			104,42	0,00	0,00	0,00	0,00	104,42
1/0020004/04137	Grundstück Nr. 507/41, KG-Nr. 16104, Sonstige Straßenve	01.01.1900			104,42	0,00	0,00	0,00	0,00	104,42
1/0020004/04138	Grundstück Nr. 507/42, KG-Nr. 16104, Sonstige Straßenve	01.01.1900			104,42	0,00	0,00	0,00	0,00	104,42
1/0020004/04141	Grundstück Nr. 508, KG-Nr. 16104, Sonstige Straßenverke	01.01.1900			334,33	0,00	0,00	0,00	0,00	334,33
1/0020004/04142	Grundstück Nr. 53/3, KG-Nr. 16104, Sonstige Straßenverke	01.01.1900			519,07	0,00	0,00	0,00	0,00	519,07
1/0020004/04143	Grundstück Nr. 54/29, KG-Nr. 16104, Sonstige Straßenverh	01.01.1900			4 506,96	0,00	0,00	0,00	0,00	4 506,96
1/0020004/04144	Grundstück Nr. 54/43, KG-Nr. 16104, Sonstige Straßenverh	01.01.1900			112,45	0,00	0,00	0,00	0,00	112,45
1/0020004/04147	Grundstück Nr. 56/11, KG-Nr. 16104, Sonstige Straßenverh	01.01.1900			1 363,43	0,00	0,00	0,00	0,00	1 363,43
1/0020004/04149	Grundstück Nr. 56/13, KG-Nr. 16104, Sonstige Straßenverh	01.01.1900			247,99	0,00	0,00	0,00	0,00	247,99
1/0020004/04150	Grundstück Nr. 56/14, KG-Nr. 16104, Sonstige Straßenverh	01.01.1900			1 369,46	0,00	0,00	0,00	0,00	1 369,46
1/0020004/04161	Grundstück Nr. 58/18, KG-Nr. 16104, Sonstige Straßenverh	01.01.1900			25,10	0,00	0,00	0,00	0,00	25,10

Ansatz MVAG Konto	Bezeichnung	Inbetrieb- nahme	RND	ND	Buchwert 31.12.2022	Zugänge/ + Umbuchungen -	Abgänge/	Wertaufholung+/ Wertminderung-	Abschreibung	Buchwert 31.12.2023
1/0020004/04166	Grundstück Nr. 6/3, KG-Nr. 16104, Sonstige Straßenverke	01.01.1900			178,00	0,00	0,00	0,00	0,00	178,00
1/0020004/04172	Grundstück Nr. 66/50, KG-Nr. 16104, Sonstige Straßenverke	01.01.1900			1 768,00	0,00	0,00	0,00	0,00	1 768,00
1/0020004/04173	Grundstück Nr. 66/51, KG-Nr. 16104, Sonstige Straßenverke	01.01.1900			1 010,00	0,00	0,00	0,00	0,00	1 010,00
1/0020004/04174	Grundstück Nr. 66/52, KG-Nr. 16104, Sonstige Straßenverke	01.01.1900			800,00	0,00	0,00	0,00	0,00	800,00
1/0020004/04177	Grundstück Nr. 69/22, KG-Nr. 16104, Sonstige Straßenverke	01.01.1900			848,38	0,00	0,00	0,00	0,00	848,38
1/0020004/04178	Grundstück Nr. 69/24, KG-Nr. 16104, Sonstige Straßenverke	01.01.1900			455,82	0,00	0,00	0,00	0,00	455,82
1/0020004/04182	Grundstück Nr. 7/3, KG-Nr. 16104, Sonstige Straßenverke	01.01.1900			136,54	0,00	0,00	0,00	0,00	136,54
1/0020004/04186	Grundstück Nr. 72/38, KG-Nr. 16104, Sonstige Straßenverke	01.01.1900			32,00	0,00	0,00	0,00	0,00	32,00
1/0020004/04187	Grundstück Nr. 72/76, KG-Nr. 16104, Sonstige Straßenverke	01.01.1900			1 048,00	0,00	0,00	0,00	0,00	1 048,00
1/0020004/04188	Grundstück Nr. 72/77, KG-Nr. 16104, Sonstige Straßenverke	01.01.1900			452,00	0,00	0,00	0,00	0,00	452,00
1/0020004/04190	Grundstück Nr. 72/95, KG-Nr. 16104, Sonstige Straßenverke	01.01.1900			80,00	0,00	0,00	0,00	0,00	80,00
1/0020004/04192	Grundstück Nr. 80/2, KG-Nr. 16104, Sonstige Straßenverke	01.01.1900			55,00	0,00	0,00	0,00	0,00	55,00
1/0020004/04193	Grundstück Nr. 87/25, KG-Nr. 16104, Sonstige Straßenverke	01.01.1900			804,20	0,00	0,00	0,00	0,00	804,20
1/0020004/04194	Grundstück Nr. 87/26, KG-Nr. 16104, Sonstige Straßenverke	01.01.1900			874,48	0,00	0,00	0,00	0,00	874,48
1/0020004/04195	Grundstück Nr. 89/19, KG-Nr. 16104, Sonstige Straßenverke	01.01.1900			314,25	0,00	0,00	0,00	0,00	314,25
1/0020004/04196	Grundstück Nr. 89/2, KG-Nr. 16104, Sonstige Straßenverke	01.01.1900			422,68	0,00	0,00	0,00	0,00	422,68
1/0020004/04198	Grundstück Nr. 89/21, KG-Nr. 16104, Sonstige Straßenverke	01.01.1900			18,07	0,00	0,00	0,00	0,00	18,07
1/0020004/04199	Grundstück Nr. 89/22, KG-Nr. 16104, Sonstige Straßenverke	01.01.1900			60,24	0,00	0,00	0,00	0,00	60,24
1/0020004/04200	Grundstück Nr. 89/23, KG-Nr. 16104, Sonstige Straßenverke	01.01.1900			18,07	0,00	0,00	0,00	0,00	18,07
1/0020004/04201	Grundstück Nr. 89/24, KG-Nr. 16104, Sonstige Straßenverke	01.01.1900			18,07	0,00	0,00	0,00	0,00	18,07
1/0020004/04202	Grundstück Nr. 89/25, KG-Nr. 16104, Sonstige Straßenverke	01.01.1900			17,07	0,00	0,00	0,00	0,00	17,07
1/0020004/04203	Grundstück Nr. 89/27, KG-Nr. 16104, Sonstige Straßenverke	01.01.1900			41,16	0,00	0,00	0,00	0,00	41,16
1/0020004/04204	Grundstück Nr. 89/28, KG-Nr. 16104, Sonstige Straßenverke	01.01.1900			46,18	0,00	0,00	0,00	0,00	46,18
1/0020004/04205	Grundstück Nr. 90/10, KG-Nr. 16104, Sonstige Straßenverke	01.01.1900			539,15	0,00	0,00	0,00	0,00	539,15
1/0020004/04206	Grundstück Nr. 90/11, KG-Nr. 16104, Sonstige Straßenverke	01.01.1900			849,00	0,00	0,00	0,00	0,00	849,00
1/0020004/04207	Grundstück Nr. 90/12, KG-Nr. 16104, Sonstige Straßenverke	01.01.1900			1 618,00	0,00	0,00	0,00	0,00	1 618,00
1/0020004/04208	Grundstück Nr. 90/25, KG-Nr. 16104, Sonstige Straßenverke	01.01.1900			771,07	0,00	0,00	0,00	0,00	771,07
1/0020004/04209	Grundstück Nr. 90/44, KG-Nr. 16104, Sonstige Straßenverke	01.01.1900			220,00	0,00	0,00	0,00	0,00	220,00
1/0020004/04210	Grundstück Nr. 95/3, KG-Nr. 16104, Sonstige Straßenverke	01.01.1900			9,00	0,00	0,00	0,00	0,00	9,00
1/0020004/04211	Grundstück Nr. 98/6, KG-Nr. 16104, Sonstige Straßenverke	01.01.1900			38,00	0,00	0,00	0,00	0,00	38,00
1/0020004/04212	Grundstück Nr. 100, KG-Nr. 16114, Sonstige Straßenverke	01.01.1900			3 390,51	0,00	0,00	0,00	0,00	3 390,51
1/0020004/04213	Grundstück Nr. 101, KG-Nr. 16114, Sonstige Straßenverke	01.01.1900			3 389,50	0,00	0,00	0,00	0,00	3 389,50
1/0020004/04214	Grundstück Nr. 102/1, KG-Nr. 16114, Sonstige Straßenverke	01.01.1900			1 487,93	0,00	0,00	0,00	0,00	1 487,93
1/0020004/04216	Grundstück Nr. 103/1, KG-Nr. 16114, Sonstige Straßenverke	01.01.1900			2 011,01	0,00	0,00	0,00	0,00	2 011,01
1/0020004/04217	Grundstück Nr. 103/2, KG-Nr. 16114, Sonstige Straßenverke	01.01.1900			0,00	0,00	0,00	0,00	0,00	0,00
1/0020004/04218	Grundstück Nr. 107/5, KG-Nr. 16114, Sonstige Straßenverke	01.01.1900			6 625,40	0,00	0,00	0,00	0,00	6 625,40
1/0020004/04220	Grundstück Nr. 18/8, KG-Nr. 16114, Sonstige Straßenverke	01.01.1900			129,52	0,00	0,00	0,00	0,00	129,52
1/0020004/04221	Grundstück Nr. 20/8, KG-Nr. 16114, Sonstige Straßenverke	01.01.1900			42,17	0,00	0,00	0,00	0,00	42,17
1/0020004/04222	Grundstück Nr. 36/6, KG-Nr. 16114, Sonstige Straßenverke	01.01.1900			23,09	0,00	0,00	0,00	0,00	23,09

Ansatz MVAG Konto	Bezeichnung	Inbetrieb- nahme	RND	ND	Buchwert 31.12.2022	Zugänge/ + Umbuchungen -	Abgänge/	Wertaufholung+/ Wertminderung-	Abschreibung	Buchwert 31.12.2023
1/0020004/04223	Grundstück Nr. 41/14, KG-Nr. 16114, Sonstige Straßenverkeh	01.01.1900			368,47	0,00	0,00	0,00	0,00	368,47
1/0020004/04224	Grundstück Nr. 41/21, KG-Nr. 16114, Sonstige Straßenverkeh	01.01.1900			570,27	0,00	0,00	0,00	0,00	570,27
1/0020004/04225	Grundstück Nr. 42/7, KG-Nr. 16114, Sonstige Straßenverkeh	01.01.1900			289,15	0,00	0,00	0,00	0,00	289,15
1/0020004/04226	Grundstück Nr. 51/6, KG-Nr. 16114, Sonstige Straßenverkeh	01.01.1900			108,43	0,00	0,00	0,00	0,00	108,43
1/0020004/04227	Grundstück Nr. 51/9, KG-Nr. 16114, Sonstige Straßenverkeh	01.01.1900			461,84	0,00	0,00	0,00	0,00	461,84
1/0020004/04228	Grundstück Nr. 74/9, KG-Nr. 16114, Sonstige Straßenverkeh	01.01.1900			452,80	0,00	0,00	0,00	0,00	452,80
1/0020004/04229	Grundstück Nr. 75/2, KG-Nr. 16114, Sonstige Straßenverkeh	01.01.1900			119,48	0,00	0,00	0,00	0,00	119,48
1/0020004/04230	Grundstück Nr. 75/3, KG-Nr. 16114, Sonstige Straßenverkeh	01.01.1900			232,93	0,00	0,00	0,00	0,00	232,93
1/0020004/04231	Grundstück Nr. 94/4, KG-Nr. 16114, Sonstige Straßenverkeh	01.01.1900			271,08	0,00	0,00	0,00	0,00	271,08
1/0020004/04233	Grundstück Nr. 96, KG-Nr. 16114, Sonstige Straßenverkeh	01.01.1900			2 447,75	0,00	0,00	0,00	0,00	2 447,75
1/0020004/04234	Grundstück Nr. 97, KG-Nr. 16114, Sonstige Straßenverkeh	01.01.1900			565,25	0,00	0,00	0,00	0,00	565,25
1/0030001/03720	Grundstück Nr. 449, KG-Nr. 16104, Gärten Gärten, 288,00	01.01.1900			1 008,00	0,00	0,00	0,00	0,00	1 008,00
1/0030001/03727	Grundstück Nr. 9/1, KG-Nr. 16104, Gärten, Kardinal Piffi-P	01.01.1900			182 477,00	0,00	0,00	0,00	0,00	182 477,00
1/0030001/03746	Grundstück Nr. 181/241, KG-Nr. 16104, Gärten Gärten, 89	01.01.1900			3 143,00	0,00	0,00	0,00	0,00	3 143,00
1/0030001/03752	Grundstück Nr. 183/5, KG-Nr. 16104, landwirtschaftlich ger	01.01.1900			58 345,00	0,00	0,00	0,00	0,00	58 345,00
1/0030001/03775	Grundstück Nr. 201/21, KG-Nr. 16104, Gärten Gärten, 245,	01.01.1900			61 495,00	0,00	0,00	0,00	0,00	61 495,00
1/0030001/03779	Grundstück Nr. 241/2, KG-Nr. 16104, landwirtschaftlich ger	01.01.1900			12 810,00	0,00	0,00	0,00	0,00	12 810,00
1/0030001/03780	Grundstück Nr. 242/1, KG-Nr. 16104, landwirtschaftlich ger	01.01.1900			39 840,50	0,00	0,00	0,00	0,00	39 840,50
1/0030001/03782	Grundstück Nr. 245/5, KG-Nr. 16104, landwirtschaftlich ger	01.01.1900			55 727,00	0,00	0,00	0,00	0,00	55 727,00
1/0030001/03785	Grundstück Nr. 249/1, KG-Nr. 16104, landwirtschaftlich ger	01.01.1900			30 964,50	0,00	0,00	0,00	0,00	30 964,50
1/0030001/03790	Grundstück Nr. 250/62, KG-Nr. 16104, Gärten Gärten, 111,	01.01.1900			388,50	0,00	0,00	0,00	0,00	388,50
1/0030001/03823	Grundstück Nr. 27/80, KG-Nr. 16104, Gärten Gärten, 1.128	01.01.1900			1 128,00	0,00	0,00	0,00	0,00	1 128,00
1/0030001/03856	Grundstück Nr. 285/10, KG-Nr. 16104, landwirtschaftlich ge	01.01.1900			5 831,00	0,00	0,00	0,00	0,00	5 831,00
1/0030001/03860	Grundstück Nr. 287/1, KG-Nr. 16104, Gärten Gärten, 2.856	01.01.1900			143 371,20	0,00	0,00	0,00	0,00	143 371,20
1/0030001/03862	Grundstück Nr. 287/10, KG-Nr. 16104, Gärten, Josef Edlinge	01.01.1900			24 316,88	0,00	0,00	0,00	0,00	24 316,88
1/0030001/03864	Grundstück Nr. 287/2, KG-Nr. 16104, Gärten, Josef Edlinge	01.01.1900			290 909,00	0,00	0,00	0,00	0,00	290 909,00
1/0030001/03865	Grundstück Nr. 287/3, KG-Nr. 16104, Gärten, Josef Edlinge	01.01.1900			428 708,00	0,00	0,00	0,00	0,00	428 708,00
1/0030001/03866	Grundstück Nr. 287/6, KG-Nr. 16104, Gärten Gärten, 143,0	01.01.1900			35 893,00	0,00	0,00	0,00	0,00	35 893,00
1/0030001/03870	Grundstück Nr. 288/14, KG-Nr. 16104, landwirtschaftlich ge	01.01.1900			59 321,50	0,00	0,00	0,00	0,00	59 321,50
1/0030001/03879	Grundstück Nr. 288/3, KG-Nr. 16104, landwirtschaftlich ger	01.01.1900			31 626,00	0,00	0,00	0,00	0,00	31 626,00
1/0030001/03880	Grundstück Nr. 288/32, KG-Nr. 16104, landwirtschaftlich ge	01.01.1900			16 870,00	0,00	0,00	0,00	0,00	16 870,00
1/0030001/03883	Grundstück Nr. 288/323, KG-Nr. 16104, landwirtschaftlich g	01.01.1900			9 929,50	0,00	0,00	0,00	0,00	9 929,50
1/0030001/03887	Grundstück Nr. 288/328, KG-Nr. 16104, Gärten, Dr. Kasimi	01.01.1900			813 491,00	0,00	0,00	0,00	0,00	813 491,00
1/0030001/03889	Grundstück Nr. 288/37, KG-Nr. 16104, Gärten, Dr. Kasimir	01.01.1900			109 436,00	0,00	0,00	0,00	0,00	109 436,00
1/0030001/03892	Grundstück Nr. 288/6, KG-Nr. 16104, landwirtschaftlich ger	01.01.1900			8 092,00	0,00	0,00	0,00	0,00	8 092,00
1/0030001/03894	Grundstück Nr. 288/7, KG-Nr. 16104, Gärten, Hirschentanz	01.01.1900			2 091 750,00	0,00	0,00	0,00	0,00	2 091 750,00
1/0030001/03899	Grundstück Nr. 298, KG-Nr. 16104, landwirtschaftlich genu	01.01.1900			161 861,00	0,00	0,00	0,00	0,00	161 861,00
1/0030001/03932	Grundstück Nr. 306/4, KG-Nr. 16104, landwirtschaftlich ger	01.01.1900			602,00	0,00	0,00	0,00	0,00	602,00
1/0030001/03963	Grundstück Nr. 323/1, KG-Nr. 16104, landwirtschaftlich ger	01.01.1900			15 995,00	0,00	0,00	0,00	0,00	15 995,00

Ansatz MVAG Konto	Bezeichnung	Inbetrieb- nahme	RND	ND	Buchwert 31.12.2022	Zugänge/ + Umbuchungen	Abgänge/ -	Wertaufholung+/ Wertminderung-	Abschreibung	Buchwert 31.12.2023
1/0030001/03966	Grundstück Nr. 323/13, KG-Nr. 16104, Gärten, Hauptstraße	01.01.1900			216 111,00	0,00	0,00	0,00	0,00	216 111,00
1/0030001/03971	Grundstück Nr. 323/162, KG-Nr. 16104, Gärten Gärten, 63	01.01.1900			31 626,00	0,00	0,00	0,00	0,00	31 626,00
1/0030001/03973	Grundstück Nr. 323/165, KG-Nr. 16104, Gärten Gärten, 4,4	01.01.1900			15 729,00	0,00	0,00	0,00	0,00	15 729,00
1/0030001/03975	Grundstück Nr. 323/166, KG-Nr. 16104, Gärten Gärten, 3,4	01.01.1900			11 984,00	0,00	0,00	0,00	0,00	11 984,00
1/0030001/03979	Grundstück Nr. 323/242, KG-Nr. 16104, Gärten Gärten, 53	01.01.1900			1 869,00	0,00	0,00	0,00	0,00	1 869,00
1/0030001/03984	Grundstück Nr. 323/61, KG-Nr. 16104, Gärten, Georg Sigl-	01.01.1900			251 000,00	0,00	0,00	0,00	0,00	251 000,00
1/0030001/03985	Grundstück Nr. 323/65, KG-Nr. 16104, Gärten Gärten, 9,73	01.01.1900			34 076,00	0,00	0,00	0,00	0,00	34 076,00
1/0030001/03989	Grundstück Nr. 323/70, KG-Nr. 16104, Gärten Gärten, 5,01	01.01.1900			17 559,50	0,00	0,00	0,00	0,00	17 559,50
1/0030001/04015	Grundstück Nr. 361/1, KG-Nr. 16104, Gärten Gärten, 2,309	01.01.1900			115 911,80	0,00	0,00	0,00	0,00	115 911,80
1/0030001/04018	Grundstück Nr. 362/1, KG-Nr. 16104, Gärten Gärten, 2,420	01.01.1900			607 420,00	0,00	0,00	0,00	0,00	607 420,00
1/0030001/04021	Grundstück Nr. 362/2, KG-Nr. 16104, Gärten Gärten, 1,291	01.01.1900			324 041,00	0,00	0,00	0,00	0,00	324 041,00
1/0030001/04022	Grundstück Nr. 362/3, KG-Nr. 16104, Gärten Gärten, 749,0	01.01.1900			749,00	0,00	0,00	0,00	0,00	749,00
1/0030001/04024	Grundstück Nr. 362/4, KG-Nr. 16104, Gärten Gärten, 162,0	01.01.1900			32 529,60	0,00	0,00	0,00	0,00	32 529,60
1/0030001/04027	Grundstück Nr. 4, KG-Nr. 16104, Gärten Gärten, 177,00 m²	01.01.1900			44 427,00	0,00	0,00	0,00	0,00	44 427,00
1/0030001/04031	Grundstück Nr. 422, KG-Nr. 16104, landwirtschaftlich genu	01.01.1900			16 936,50	0,00	0,00	0,00	0,00	16 936,50
1/0030001/04045	Grundstück Nr. 428/53, KG-Nr. 16104, Gärten, Waldstraße	01.01.1900			55 722,00	0,00	0,00	0,00	0,00	55 722,00
1/0030001/04051	Grundstück Nr. 428/80, KG-Nr. 16104, landwirtschaftlich ge	01.01.1900			346,50	0,00	0,00	0,00	0,00	346,50
1/0030001/04056	Grundstück Nr. 428/85, KG-Nr. 16104, Gärten Gärten, 3,00	01.01.1900			753,00	0,00	0,00	0,00	0,00	753,00
1/0030001/04058	Grundstück Nr. 428/87, KG-Nr. 16104, Gärten Gärten, 23,0	01.01.1900			5 773,00	0,00	0,00	0,00	0,00	5 773,00
1/0030001/04078	Grundstück Nr. 452/5, KG-Nr. 16104, landwirtschaftlich ger	01.01.1900			980,00	0,00	0,00	0,00	0,00	980,00
1/0030001/04104	Grundstück Nr. 478/3, KG-Nr. 16104, landwirtschaftlich ger	01.01.1900			20,00	0,00	0,00	0,00	0,00	20,00
1/0030001/04111	Grundstück Nr. 488/3, KG-Nr. 16104, Gärten Gärten, 47,00	01.01.1900			47,00	0,00	0,00	0,00	0,00	47,00
1/0030001/04112	Grundstück Nr. 489, KG-Nr. 16104, landwirtschaftlich genu	01.01.1900			2 908,50	0,00	0,00	0,00	0,00	2 908,50
1/0030001/04127	Grundstück Nr. 506/26, KG-Nr. 16104, Gärten Gärten, 720,	01.01.1900			180 720,00	0,00	0,00	0,00	0,00	180 720,00
1/0030001/04128	Grundstück Nr. 506/27, KG-Nr. 16104, Gärten Gärten, 828,	01.01.1900			41 565,60	0,00	0,00	0,00	0,00	41 565,60
1/0030001/04135	Grundstück Nr. 507/39, KG-Nr. 16104, Gärten Gärten, 293,	01.01.1900			1 025,50	0,00	0,00	0,00	0,00	1 025,50
1/0030001/04145	Grundstück Nr. 56/10, KG-Nr. 16104, Gärten Gärten, 673,0	01.01.1900			33 784,60	0,00	0,00	0,00	0,00	33 784,60
1/0030001/04148	Grundstück Nr. 56/12, KG-Nr. 16104, Gärten Gärten, 603,0	01.01.1900			30 270,60	0,00	0,00	0,00	0,00	30 270,60
1/0030001/04151	Grundstück Nr. 56/15, KG-Nr. 16104, landwirtschaftlich ger	01.01.1900			2 201,50	0,00	0,00	0,00	0,00	2 201,50
1/0030001/04152	Grundstück Nr. 56/2, KG-Nr. 16104, Gärten Gärten, 199,00	01.01.1900			9 989,80	0,00	0,00	0,00	0,00	9 989,80
1/0030001/04153	Grundstück Nr. 56/4, KG-Nr. 16104, landwirtschaftlich genu	01.01.1900			2 184,00	0,00	0,00	0,00	0,00	2 184,00
1/0030001/04163	Grundstück Nr. 58/2, KG-Nr. 16104, Gärten, Kardinal Piffli-F	01.01.1900			462 342,00	0,00	0,00	0,00	0,00	462 342,00
1/0030001/04165	Grundstück Nr. 58/6, KG-Nr. 16104, Gärten Gärten, 2,837,(01.01.1900			142 417,40	0,00	0,00	0,00	0,00	142 417,40
1/0030001/04167	Grundstück Nr. 64, KG-Nr. 16104, Gärten Gärten, 1,223,00	01.01.1900			4 280,50	0,00	0,00	0,00	0,00	4 280,50
1/0030001/04168	Grundstück Nr. 65/1, KG-Nr. 16104, Gärten Gärten, 2,171,(01.01.1900			108 984,20	0,00	0,00	0,00	0,00	108 984,20
1/0030001/04169	Grundstück Nr. 66/1, KG-Nr. 16104, landwirtschaftlich genu	01.01.1900			98 892,50	0,00	0,00	0,00	0,00	98 892,50
1/0030001/04175	Grundstück Nr. 66/53, KG-Nr. 16104, landwirtschaftlich ger	01.01.1900			21 178,50	0,00	0,00	0,00	0,00	21 178,50
1/0030001/04179	Grundstück Nr. 69/4, KG-Nr. 16104, landwirtschaftlich genu	01.01.1900			539,00	0,00	0,00	0,00	0,00	539,00
1/0030001/04183	Grundstück Nr. 71/1, KG-Nr. 16104, Gärten Gärten, 280,00	01.01.1900			980,00	0,00	0,00	0,00	0,00	980,00

Ansatz MVAG Konto	Bezeichnung	Inbetrieb- nahme	RND	ND	Buchwert 31.12.2022	Zugänge/ + Umbuchungen -	Abgänge/	Wertaufholung+/ Wertminderung-	Abschreibung	Buchwert 31.12.2023
1/0030001/04185	Grundstück Nr. 71/2, KG-Nr. 16104, Gärten Gärten, 389,00	01.01.1900			1 361,50	0,00	0,00	0,00	0,00	1 361,50
1/0030001/04189	Grundstück Nr. 72/85, KG-Nr. 16104, landwirtschaftlich ger	01.01.1900			31 997,00	0,00	0,00	0,00	0,00	31 997,00
1/0030001/04190	Grdst. 243/5 Wandw. Wald 11.509 m ²	04.04.2022			60 120,86	0,00	0,00	0,00	0,00	60 120,86
1/0030002/03750	Grundstück Nr. 183/36, KG-Nr. 16104, Wald Wald (ohne Sp	01.01.1900			10 342,50	0,00	0,00	0,00	0,00	10 342,50
1/0030002/03751	Grundstück Nr. 183/4, KG-Nr. 16104, Wald Wald (ohne Sp	01.01.1900			6 294,75	0,00	0,00	0,00	0,00	6 294,75
1/0030002/03753	Grundstück Nr. 188, KG-Nr. 16104, Wald Wald (ohne Spez	01.01.1900			13 959,75	0,00	0,00	0,00	0,00	13 959,75
1/0030002/03781	Grundstück Nr. 242/1, KG-Nr. 16104, Wald Wald (ohne Sp	01.01.1900			4 910,50	0,00	0,00	0,00	0,00	4 910,50
1/0030002/03783	Grundstück Nr. 245/5, KG-Nr. 16104, Wald Wald (ohne Sp	01.01.1900			5 503,75	0,00	0,00	0,00	0,00	5 503,75
1/0030002/03786	Grundstück Nr. 249/1, KG-Nr. 16104, Wald, Gernbergstraß	01.01.1900			56 458,50	0,00	0,00	0,00	0,00	56 458,50
1/0030002/03814	Grundstück Nr. 265/2, KG-Nr. 16104, Wald Wald (ohne Sp	01.01.1900			8 750,00	0,00	0,00	0,00	0,00	8 750,00
1/0030002/03854	Grundstück Nr. 284, KG-Nr. 16104, Wald Wald (ohne Spez	01.01.1900			988,75	0,00	0,00	0,00	0,00	988,75
1/0030002/03855	Grundstück Nr. 285/1, KG-Nr. 16104, Wald Wald (ohne Sp	01.01.1900			1 006,25	0,00	0,00	0,00	0,00	1 006,25
1/0030002/03857	Grundstück Nr. 285/11, KG-Nr. 16104, Wald Wald (ohne Sp	01.01.1900			1 198,75	0,00	0,00	0,00	0,00	1 198,75
1/0030002/03859	Grundstück Nr. 285/3, KG-Nr. 16104, Wald Wald (ohne Sp	01.01.1900			4 156,25	0,00	0,00	0,00	0,00	4 156,25
1/0030002/03872	Grundstück Nr. 288/14, KG-Nr. 16104, Wald, Hirschentanz:	01.01.1900			2 633,75	0,00	0,00	0,00	0,00	2 633,75
1/0030002/03873	Grundstück Nr. 288/17, KG-Nr. 16104, Wald Wald (ohne Sp	01.01.1900			393,75	0,00	0,00	0,00	0,00	393,75
1/0030002/03884	Grundstück Nr. 288/323, KG-Nr. 16104, Wald Wald (ohne §	01.01.1900			824,25	0,00	0,00	0,00	0,00	824,25
1/0030002/03888	Grundstück Nr. 288/328, KG-Nr. 16104, Wald, Dr. Kasimir (01.01.1900			606 667,00	0,00	0,00	0,00	0,00	606 667,00
1/0030002/03895	Grundstück Nr. 288/7, KG-Nr. 16104, Wald, Hirschentanzst	01.01.1900			3 123,75	0,00	0,00	0,00	0,00	3 123,75
1/0030002/03897	Grundstück Nr. 289, KG-Nr. 16104, Wald Wald (ohne Spez	01.01.1900			238 388,50	0,00	0,00	0,00	0,00	238 388,50
1/0030002/03898	Grundstück Nr. 291, KG-Nr. 16104, Wald Wald (ohne Spez	01.01.1900			40 930,75	0,00	0,00	0,00	0,00	40 930,75
1/0030002/03900	Grundstück Nr. 298, KG-Nr. 16104, Wald Wald (ohne Spez	01.01.1900			29 648,50	0,00	0,00	0,00	0,00	29 648,50
1/0030002/03923	Grundstück Nr. 304/19, KG-Nr. 16104, Wald Wald (ohne Sp	01.01.1900			9 786,00	0,00	0,00	0,00	0,00	9 786,00
1/0030002/03924	Grundstück Nr. 304/46, KG-Nr. 16104, Wald Wald (ohne Sp	01.01.1900			18 168,50	0,00	0,00	0,00	0,00	18 168,50
1/0030002/03929	Grundstück Nr. 304/6, KG-Nr. 16104, Wald Wald (ohne Sp	01.01.1900			2 411,50	0,00	0,00	0,00	0,00	2 411,50
1/0030002/03930	Grundstück Nr. 304/74, KG-Nr. 16104, Wald Wald (ohne Sp	01.01.1900			353,50	0,00	0,00	0,00	0,00	353,50
1/0030002/03960	Grundstück Nr. 320/2, KG-Nr. 16104, Wald Wald (ohne Sp	01.01.1900			607,25	0,00	0,00	0,00	0,00	607,25
1/0030002/03961	Grundstück Nr. 320/3, KG-Nr. 16104, Wald Wald (ohne Sp	01.01.1900			6 272,00	0,00	0,00	0,00	0,00	6 272,00
1/0030002/03964	Grundstück Nr. 323/1, KG-Nr. 16104, Wald Wald (ohne Sp	01.01.1900			29 482,25	0,00	0,00	0,00	0,00	29 482,25
1/0030002/03993	Grundstück Nr. 332/2, KG-Nr. 16104, Wald Wald (ohne Sp	01.01.1900			540,75	0,00	0,00	0,00	0,00	540,75
1/0030002/04170	Grundstück Nr. 66/1, KG-Nr. 16104, Wald, Gregor Kirchner	01.01.1900			500,50	0,00	0,00	0,00	0,00	500,50
1/0030002/04171	Grundstück Nr. 66/3, KG-Nr. 16104, Wald Wald (ohne Spez	01.01.1900			302,75	0,00	0,00	0,00	0,00	302,75
1/0030002/04176	Grundstück Nr. 66/53, KG-Nr. 16104, Wald Wald (ohne Sp	01.01.1900			10 333,75	0,00	0,00	0,00	0,00	10 333,75
840001 Grundkauf WLW					620 005,59	0,00	0,00	0,00	0,00	620 005,59
1021	Grundstücke, Grundstückseinrichtungen und Infrastruktur				620 005,59	0,00	0,00	0,00	0,00	620 005,59
1/0010001/04221	Grundstück Nr. 323/5	29.12.2022			620 005,59	0,00	0,00	0,00	0,00	620 005,59

Ansatz MVAG Konto	Bezeichnung	Inbetrieb- nahme	RND	ND	Buchwert 31.12.2022	Zugänge/ + Umbuchungen -	Abgänge/ -	Wertaufholung+/ Wertminderung-	Abschreibung	Buchwert 31.12.2023
851000	Betriebe der Abwasserbeseitigung				3 796 237,69	7 379,97	116 309,34	0,00	266 135,33	3 421 172,99
1010	Immaterielle Vermögenswerte				233 704,34	0,00	0,00	0,00	15 874,90	217 829,44
5/0430001/01800	Kataster 2010	10.11.2010	11,5	25,0	30 005,08	0,00	0,00	0,00	2 400,41	27 604,67
5/0430001/01801	Kataster 2011	06.12.2011	12,5	25,0	58 920,68	0,00	0,00	0,00	4 364,49	54 556,19
5/0430001/01802	Kataster 2012	31.12.2012	13,5	25,0	31 066,12	0,00	0,00	0,00	2 142,49	28 923,63
5/0430001/01803	Kataster 2013	30.12.2013	14,5	25,0	41 738,92	0,00	0,00	0,00	2 692,83	39 046,09
5/0430001/01804	Kataster 2014	23.12.2014	15,5	25,0	47 993,14	0,00	0,00	0,00	2 908,68	45 084,46
5/0430001/01805	Kataster 2015	21.10.2015	16,5	25,0	22 664,38	0,00	0,00	0,00	1 295,11	21 369,27
5/0430001/01806	Kataster 2016	19.01.2016	17,0	25,0	555,12	0,00	0,00	0,00	30,84	524,28
5/0430001/01807	Kataster 2017	06.03.2017	18,0	25,0	760,90	0,00	0,00	0,00	40,05	720,85
1023	Wasser- und Abwasserbauten und -anlagen				5 299 834,06	0,00	0,00	0,00	298 407,92	5 001 426,14
3/0450001/02209	Kanalbau 2021	02.04.2021	47,0	50,0	19 694,88	0,00	0,00	0,00	410,31	19 284,57
3/0450001/00583	BA 01	01.01.1975	1,0	50,0	30 980,00	0,00	0,00	0,00	15 490,00	15 490,00
3/0450001/00585	BA 02	01.01.1983	9,0	50,0	517 700,00	0,00	0,00	0,00	51 770,00	465 930,00
3/0450001/00586	BA 03	01.01.1986	12,0	50,0	860 834,00	0,00	0,00	0,00	66 218,00	794 616,00
3/0450001/00588	BA 05	01.01.1992	18,0	50,0	1 370 736,00	0,00	0,00	0,00	72 144,00	1 298 592,00
3/0450001/00589	BA 06	01.01.1998	24,0	50,0	1 461 150,00	0,00	0,00	0,00	58 446,00	1 402 704,00
3/0450001/00590	BA an der Breiten Furt	01.01.1999	25,0	50,0	68 692,00	0,00	0,00	0,00	2 642,00	66 050,00
3/0450001/00592	BA 07	01.01.2003	29,0	50,0	150 000,00	0,00	0,00	0,00	5 000,00	145 000,00
3/0450001/00593	BA 08	01.01.2004	30,0	50,0	744 000,00	0,00	0,00	0,00	24 000,00	720 000,00
3/0450001/00595	Regenwasserkanal	31.12.2015	41,5	50,0	63 890,30	0,00	0,00	0,00	1 503,30	62 387,00
3/0450005/00594	Pumpwerk Grenzgasse	23.12.2013	14,5	25,0	12 156,88	0,00	0,00	0,00	784,31	11 372,57
1025	Technische Anlagen, Fahrzeuge und Maschinen				2 081,89	1 204,41	0,00	0,00	352,87	2 933,43
3/0290001/00001	Trennscheibe f. SP V300	04.10.2022	6,5	8,0	2 081,89	0,00	0,00	0,00	277,59	1 804,30
3/0290001/00002	Werkzeug u. Geräte 2023	13.11.2023	7,5	8,0	0,00	1 204,41	0,00	0,00	75,28	1 129,13
1026	Amts-, Betriebs- und Geschäftsausstattung				0,00	6 175,56	0,00	0,00	123,51	6 052,05
3/0450005/00595	Pumpwerk 2023 An der Breiten Furt	14.11.2023	24,5	25,0	0,00	6 175,56	0,00	0,00	123,51	6 052,05
1311	Investitionszuschüsse von Trägern öffentlichen Rechts				-168 175,64	0,00	0,00	0,00	-5 459,46	-162 716,18
3/0450001/02185	KPC Förderung BA 07	31.12.2003	29,0	50,0	-32 038,53	0,00	0,00	0,00	-1 067,95	-30 970,58
3/0450001/02186	KPC Förderung BA 08	14.04.2004	30,0	50,0	-123 966,98	0,00	0,00	0,00	-3 998,93	-119 968,05
3/0450001/02188	KPC Förderung ABA 08 Hochrotherd	01.01.2020	30,0	34,0	-12 170,13	0,00	0,00	0,00	-392,58	-11 777,55
1313	Investitionszuschüsse von übrigen				-1 571 206,96	0,00	116 309,34	0,00	-43 164,41	-1 644 351,89
3/0450001/02189	Kanaleinmündung 2019	01.01.2019	45,0	50,0	-87 091,82	0,00	0,00	0,00	-1 893,30	-85 198,52
3/0450001/02190	Kanaleinmündung 2020	01.01.2020	46,0	50,0	-340 323,94	0,00	116 309,34	0,00	-8 959,52	-447 673,76
3/0450001/02191	Kanaleinmündung 2002	01.01.2002	28,0	50,0	-68 576,73	0,00	0,00	0,00	-2 364,71	-66 212,02
3/0450001/02192	Kanaleinmündung 2003	01.01.2003	29,0	50,0	-47 059,20	0,00	0,00	0,00	-1 568,64	-45 490,56

Ansatz MVAG Konto	Bezeichnung	Inbetrieb- nahme	RND	ND	Buchwert 31.12.2022	Zugänge/ + Umbuchungen -	Abgänge/ -	Wertaufholung+/ Wertminderung-	Abschreibung	Buchwert 31.12.2023
3/0450001/02193	Kanaleinmündung 2004	01.01.2004	30,0	50,0	-58 675,06	0,00	0,00	0,00	-1 892,74	-56 782,32
3/0450001/02194	Kanaleinmündung 2005	01.01.2005	31,0	50,0	-87 485,58	0,00	0,00	0,00	-2 733,92	-84 751,66
3/0450001/02195	Kanaleinmündung 2006	01.01.2006	32,0	50,0	-74 032,10	0,00	0,00	0,00	-2 243,40	-71 788,70
3/0450001/02197	Kanaleinmündung 2007	01.01.2007	33,0	50,0	-194 970,57	0,00	0,00	0,00	-5 734,43	-189 236,14
3/0450001/02198	Kanaleinmündung 2008	01.01.2008	34,0	50,0	-100 007,54	0,00	0,00	0,00	-2 857,36	-97 150,18
3/0450001/02199	Kanaleinmündung 2009	01.01.2009	35,0	50,0	-77 017,22	0,00	0,00	0,00	-2 139,37	-74 877,85
3/0450001/02200	Kanaleinmündung 2010	01.01.2010	36,0	50,0	-74 599,19	0,00	0,00	0,00	-2 016,19	-72 583,00
3/0450001/02201	Kanaleinmündung 2011	01.01.2011	37,0	50,0	-71 882,95	0,00	0,00	0,00	-1 891,66	-69 991,29
3/0450001/02202	Kanaleinmündung 2012	01.01.2012	38,0	50,0	-44 279,64	0,00	0,00	0,00	-1 135,38	-43 144,26
3/0450001/02203	Kanaleinmündung 2013	01.01.2013	39,0	50,0	-32 220,88	0,00	0,00	0,00	-805,52	-31 415,36
3/0450001/02204	Kanaleinmündung 2014	01.01.2014	40,0	50,0	-44 964,86	0,00	0,00	0,00	-1 096,70	-43 868,16
3/0450001/02205	Kanaleinmündung 2015	01.01.2015	41,0	50,0	-28 492,47	0,00	0,00	0,00	-678,39	-27 814,08
3/0450001/02206	Kanaleinmündung 2016	01.01.2016	42,0	50,0	-25 424,63	0,00	0,00	0,00	-591,27	-24 833,36
3/0450001/02207	Kanaleinmündung 2017	01.01.2017	43,0	50,0	-52 067,11	0,00	0,00	0,00	-1 183,34	-50 883,77
3/0450001/02208	Kanaleinmündung 2018	01.01.2018	44,0	50,0	-62 035,47	0,00	0,00	0,00	-1 378,57	-60 656,90
851001 Kanal Hochrotherd					13 711,27	0,00	0,00	0,00	291,73	13 419,54
1023	Wasser- und Abwasserbauten und -anlagen				13 711,27	0,00	0,00	0,00	291,73	13 419,54
3/0450001/02187	Kanalanschluss Hochrotherd 2020 Kraner DI ZT GmbH	26.02.2020	46,0	50,0	13 711,27	0,00	0,00	0,00	291,73	13 419,54
852000 Betriebe der Müllbeseitigung					188 994,28	315 428,12	0,00	0,00	25 547,06	478 875,34
1021	Grundstücke, Grundstückseinrichtungen und Infrastruktur				183 655,27	309 056,04	0,00	0,00	9 976,61	482 734,70
3/0040001/01431	Asphaltierung 2018	10.09.2018	27,5	33,0	1 436,70	0,00	0,00	0,00	50,41	1 386,29
3/0040006/00001	Brücke als Teil v. Wertstoffsammelzentrum	06.04.2023			0,00	309 056,04	0,00	0,00	544,50	308 511,54
3/0040009/01376	Müllinsel 2018	29.10.2018	4,5	10,0	14 389,57	0,00	0,00	0,00	2 616,29	11 773,28
3/0040009/01465	Müllinsel 2019	24.04.2019	5,0	10,0	1 575,42	0,00	0,00	0,00	262,57	1 312,85
3/0070003/02179	Erweiterung Kompost	09.10.2019	28,5	33,0	3 181,46	0,00	0,00	0,00	107,85	3 073,61
3/0070004/01424	Schüttgutlagerhalle 2007	04.12.2008	24,5	40,0	163 072,12	0,00	0,00	0,00	6 394,99	156 677,13
1022	Gebäude und Bauten				462 865,06	6 372,08	0,00	0,00	11 276,37	457 960,77
3/0040009/01466	Zaunfeld Goliath, Pfosten Steiner H. u. J. Gesellschaft mbH	18.02.2020	6,0	10,0	295,75	0,00	0,00	0,00	42,25	253,50
3/0070003/02183	Wertstoffsammelzentrum	30.08.2022			4 495,33	6 372,08	0,00	0,00	0,00	10 867,41
3/0090002/00004	Kompostanlage 2014	12.11.2015	41,5	50,0	453 230,04	0,00	0,00	0,00	10 664,24	442 565,80
3/0350003/01292	Büro- und Mannschaftscontainer Mobilbox Austria GmbH	22.09.2021	7,5	10,0	4 843,94	0,00	0,00	0,00	569,88	4 274,06
1024	Sonderanlagen				3 908,80	0,00	0,00	0,00	411,45	3 497,35
3/0350003/01290	Silo 2008	31.12.2008	0,0	10,0	0,00	0,00	0,00	0,00	0,00	0,00
5/0350003/00001	IBC-Kraftstoffcontainer 1 Stk.	19.08.2022	8,5	10,0	3 908,80	0,00	0,00	0,00	411,45	3 497,35

Ansatz MVAG Konto	Bezeichnung	Inbetrieb- nahme	RND	ND	Buchwert 31.12.2022	Zugänge/ + Umbuchungen -	Abgänge/ -	Wertaufholung+/ Wertminderung-	Abschreibung	Buchwert 31.12.2023
1025	Technische Anlagen, Fahrzeuge und Maschinen				18 749,96	0,00	0,00	0,00	8 584,52	10 165,44
5/0150002/01343	MD-663BV JCB Radlader	11.03.2004	0,0	10,0	0,00	0,00	0,00	0,00	0,00	0,00
5/0150002/01349	MD-672II Nissan	28.10.2014	0,5	10,0	4 571,93	0,00	0,00	0,00	3 047,95	1 523,98
5/0150002/01407	Reifen, Schneeketten 2014	13.06.2014	0,0	10,0	561,91	0,00	0,00	0,00	561,91	0,00
5/0150002/01408	Reifen, Schneeketten 2015	24.02.2015	1,0	10,0	91,27	0,00	0,00	0,00	45,64	45,63
5/0150002/01430	Schneeschild 2018	18.10.2018	4,5	10,0	1 636,47	0,00	0,00	0,00	297,54	1 338,93
5/0150002/00610	MD-912GD Rasentraktor Kubota	28.04.2011	0,0	10,0	0,00	0,00	0,00	0,00	0,00	0,00
5/0240001/01288	Brückenwaage 2015	02.09.2015	1,5	10,0	9 043,53	0,00	0,00	0,00	3 617,41	5 426,12
5/0240001/01291	Siebmaschine 2008	07.02.2008	0,0	10,0	0,00	0,00	0,00	0,00	0,00	0,00
5/0240001/01292	Stihl Blasgerät BG 86 1 Stk. Lagerhaus	26.11.2019	5,5	10,0	218,82	0,00	0,00	0,00	33,66	185,16
5/0240001/01293	Shredder Doppstadt AK 300 Profi	22.03.2022	0,0	1,0	0,00	0,00	0,00	0,00	0,00	0,00
5/0240001/00608	Maschinen 2010	21.06.2010	0,0	10,0	0,00	0,00	0,00	0,00	0,00	0,00
5/0240001/00609	Siebtrommel 2011	12.09.2011	0,0	10,0	0,00	0,00	0,00	0,00	0,00	0,00
5/0240001/00613	Förderpumpe 2014	18.07.2014	0,5	10,0	94,76	0,00	0,00	0,00	63,17	31,59
5/0240001/00615	Maschinen 2015	31.12.2015	1,5	10,0	1 995,41	0,00	0,00	0,00	798,16	1 197,25
5/0290001/02180	Palettenhubwagen 1 Stk.	30.09.2019	3,5	8,0	263,81	0,00	0,00	0,00	58,62	205,19
5/0290001/02181	Abschmiergerät 1 Stk.	02.10.2019	3,5	8,0	272,05	0,00	0,00	0,00	60,46	211,59
1026	Amts-, Betriebs- und Geschäftsausstattung				606,32	0,00	0,00	0,00	27,56	578,76
5/0100004/00001	Denios GmbH Gasflaschenschrank 1 Stk.	03.02.2020	21,0	25,0	606,32	0,00	0,00	0,00	27,56	578,76
5/0180003/01449	Notebook 2018	07.08.2018	0,0	4,0	0,00	0,00	0,00	0,00	0,00	0,00
1311	Investitionszuschüsse von Trägern öffentlichen Rechts				-480 791,13	0,00	0,00	0,00	-4 729,45	-476 061,68
3/0040001/02198	KT Asphaltierung 2018	29.08.2018	27,5	33,0	-72 471,12	0,00	0,00	0,00	-2 542,85	-69 928,27
3/0070003/02180	KT Kompostierungsgrundstück				-315 389,30	0,00	0,00	0,00	0,00	-315 389,30
3/0090002/00018	KT Kompostanlage 2014	13.07.2015	41,5	50,0	-92 930,71	0,00	0,00	0,00	-2 186,60	-90 744,11
853000	Betriebe für die Errichtung und Verw. von Wohn- u. Geschäftsgeb.				0,00	0,00	0,00	0,00	0,00	0,00
1022	Gebäude und Bauten				0,00	0,00	0,00	0,00	0,00	0,00
3/0090002/00007	Postpartner	01.01.1967	0,0	50,0	0,00	0,00	0,00	0,00	0,00	0,00
3/0090002/00008	Arztthaus	01.01.1945	0,0	50,0	0,00	0,00	0,00	0,00	0,00	0,00
859000	Sonstige Betriebe mit markt- bestimmter Tätigkeit				0,00	26 529,65	0,00	0,00	882,20	25 647,45
1024	Sonderanlagen				0,00	26 529,65	0,00	0,00	882,20	25 647,45
2/0120001/02195	PV-Anlage 2023 Bauhof Fahrzeughalle	24.11.2023	14,5	15,0	0,00	25 828,83	0,00	0,00	860,96	24 967,87
5/0330003/00001	Glasfaserverrohrung Gernbergstraße	21.03.2023	32,0	33,0	0,00	700,82	0,00	0,00	21,24	679,58
891000	Hallenkantine				2 388,67	8 262,89	0,00	0,00	6 770,83	3 880,73
1026	Amts-, Betriebs- und Geschäftsausstattung				2 388,67	8 262,89	0,00	0,00	6 770,83	3 880,73
3/0100005/00003	div. Möbelstücke Schlosser Gerhard Cafeteria Auszeit	15.02.2022	1,0	3,0	2 388,67	0,00	0,00	0,00	1 194,34	1 194,33

Ansatz MVAG Konto	Bezeichnung	Inbetrieb- nahme	RND	ND	Buchwert 31.12.2022	Zugänge/ + Umbuchungen -	Abgänge/	Wertaufholung+/ Wertminderung-	Abschreibung	Buchwert 31.12.2023
5/0340001/00003	Ausstattung Geschirr Kantine 2023	15.05.2023	4,0	5,0	0,00	8 262,89	0,00	0,00	5 576,49	2 686,40
894000	Stadthallen, Kongresshäuser				373 992,84	4 130,30	0,00	0,00	41 515,01	336 608,13
1021	Grundstücke, Grundstückseinrichtungen und Infrastruktur				1 707,20	0,00	0,00	0,00	310,40	1 396,80
3/0040009/01378	Sichtschutzzaun 2018	30.07.2018	4,5	10,0	1 707,20	0,00	0,00	0,00	310,40	1 396,80
1022	Gebäude und Bauten				357 330,84	0,00	0,00	0,00	34 122,01	323 208,83
3/0090002/00001	Mehrzweckhalle	01.01.1985	11,0	50,0	229 285,66	0,00	0,00	0,00	19 107,14	210 178,52
3/0120001/01371	Heizung 2016	30.12.2016	7,5	15,0	120 506,50	0,00	0,00	0,00	14 177,24	106 329,26
3/0350003/01293	Sanitärcontainer	10.05.2022	8,0	10,0	7 538,68	0,00	0,00	0,00	837,63	6 701,05
1024	Sonderanlagen				380,05	0,00	0,00	0,00	129,46	250,59
3/0120001/01372	PV-Anlage 2002	09.12.2002	0,0	15,0	0,00	0,00	0,00	0,00	0,00	0,00
3/0290002/01386	Fahnenmasten 2014	10.11.2014	0,0	9,0	45,93	0,00	0,00	0,00	45,93	0,00
3/0290002/01387	Fahnenmasten 2018	25.04.2018	3,0	9,0	334,12	0,00	0,00	0,00	83,53	250,59
1025	Technische Anlagen, Fahrzeuge und Maschinen				1 735,36	0,00	0,00	0,00	385,64	1 349,72
4/0240001/00636	Austromat Gläserpüler	05.02.2002	0,0	10,0	0,00	0,00	0,00	0,00	0,00	0,00
4/0240001/00637	E-Ladestation	19.09.2017	3,5	10,0	1 735,36	0,00	0,00	0,00	385,64	1 349,72
4/0240001/00638	Cleanfix	28.04.2011	0,0	10,0	0,00	0,00	0,00	0,00	0,00	0,00
4/0240001/00639	ÖRK PAD Lifepack	19.05.2003	0,0	10,0	0,00	0,00	0,00	0,00	0,00	0,00
4/0240001/00640	Rasenmäher	07.05.2002	0,0	10,0	0,00	0,00	0,00	0,00	0,00	0,00
5/0240001/01294	Handgabelhubwagen	22.03.2022	10,0	10,0	0,00	0,00	0,00	0,00	0,00	0,00
1026	Amts-, Betriebs- und Geschäftsausstattung				23 586,66	4 130,30	0,00	0,00	7 831,88	19 885,08
3/0100004/00001	Stahlschränke	28.07.2022	23,5	25,0	1 154,05	0,00	0,00	0,00	47,10	1 106,95
3/0240001/00001	Kühlmöbel, Eiswürfler, Gas Herd Stierlen Großküchengerät	06.07.2021	7,5	10,0	8 939,45	0,00	0,00	0,00	1 051,70	7 887,75
3/0290002/01388	Fahnen u. Fahnenmast 2022	19.09.2022	7,5	9,0	2 310,22	0,00	0,00	0,00	271,79	2 038,43
3/0410001/02173	Schabus Reinigungstechnik Industriesauger WS 422S	23.12.2019	5,0	5,0	0,00	0,00	0,00	0,00	0,00	0,00
5/0100005/01838	Biertischgarnituren 2023	07.09.2023	10,0	10,0	0,00	3 009,80	0,00	0,00	3 009,80	0,00
5/0110002/01450	Turn-, Spielgeräte 2018	03.12.2018	4,5	10,0	990,63	0,00	0,00	0,00	180,11	810,52
5/0110002/01457	Defibrillator 2019	11.02.2019	5,0	10,0	627,39	0,00	0,00	0,00	104,57	522,82
5/0110002/01829	3 St. Schrank,	07.06.2019	5,0	10,0	610,44	0,00	0,00	0,00	101,74	508,70
5/0110002/01835	Turnmatten	20.04.2022	10,0	10,0	0,00	0,00	0,00	0,00	0,00	0,00
5/0110002/01843	Turnmatte 2023	27.12.2023	9,5	10,0	0,00	1 120,50	0,00	0,00	56,03	1 064,47
5/0110002/00547	Einrichtung 2012	20.11.2012	0,0	10,0	0,00	0,00	0,00	0,00	0,00	0,00
5/0110002/00550	Einrichtung 2013	31.12.2013	0,0	10,0	478,95	0,00	0,00	0,00	478,95	0,00
5/0110002/00553	Einrichtung 2014	10.11.2014	0,5	10,0	505,45	0,00	0,00	0,00	336,97	168,48
5/0110002/00554	Einrichtung 2015	28.12.2015	1,5	10,0	1 533,94	0,00	0,00	0,00	613,58	920,36
5/0110002/00556	Einrichtung 2016	11.10.2016	2,5	10,0	2 561,42	0,00	0,00	0,00	731,83	1 829,59
5/0110002/00557	Einrichtung 2017	29.12.2017	3,5	10,0	3 529,73	0,00	0,00	0,00	784,38	2 745,35

Ansatz MVAG Konto	Bezeichnung	Inbetrieb- nahme	RND	ND	Buchwert 31.12.2022	Zugänge/ + Umbuchungen -	Abgänge/	Wertaufholung+/ Wertminderung-	Abschreibung	Buchwert 31.12.2023
5/0180003/00645	Acer Aspire XC-705	28.08.2015	0,0	4,0	0,00	0,00	0,00	0,00	0,00	0,00
5/0330001/00001	Schnurlostelefon Media Markt	29.10.2019	0,5	5,0	19,99	0,00	0,00	0,00	13,33	6,66
5/0340002/00001	Spülmaschine Commenda Kühmayer Gerhard	04.12.2019	5,5	10,0	325,00	0,00	0,00	0,00	50,00	275,00
1311	Investitionszuschüsse von Trägern öffentlichen Rechts				-10 747,27	0,00	0,00	0,00	-1 264,38	-9 482,89
3/0120001/02194	KT Heizung 2016	31.12.2018	7,5	15,0	-10 747,27	0,00	0,00	0,00	-1 264,38	-9 482,89
3/0120001/02195	KT PV-Anlage 2002	23.01.2003	0,0	15,0	0,00	0,00	0,00	0,00	0,00	0,00
894100	Veranstaltungszentrum				1 498,05	0,00	0,00	0,00	157,69	1 340,36
1026	Amts-, Betriebs- und Geschäftsausstattung				1 498,05	0,00	0,00	0,00	157,69	1 340,36
3/0100005/00004	Möbel VAZ	26.09.2022	8,5	10,0	1 498,05	0,00	0,00	0,00	157,69	1 340,36
894101	Veranstaltungszentrum				1 187 437,21	0,00	0,00	0,00	25 178,29	1 162 258,92
1022	Gebäude und Bauten				1 254 000,00	0,00	0,00	0,00	26 400,00	1 227 600,00
3/0060001/00002	Veranstaltungszentrum Umbau Gebäude	01.09.2020	46,5	50,0	1 254 000,00	0,00	0,00	0,00	26 400,00	1 227 600,00
1026	Amts-, Betriebs- und Geschäftsausstattung				1 337,21	0,00	0,00	0,00	178,29	1 158,92
5/0110002/01833	Veranstaltungszentrum Einrichtung	27.08.2020	6,5	10,0	1 337,21	0,00	0,00	0,00	178,29	1 158,92
1311	Investitionszuschüsse von Trägern öffentlichen Rechts				-67 900,00	0,00	0,00	0,00	-1 400,00	-66 500,00
3/0060001/00006	KT Land Veranstaltungszentrum	01.09.2021	47,5	50,0	-67 900,00	0,00	0,00	0,00	-1 400,00	-66 500,00
Gesamtsumme					30 413 541,23	1 744 997,58	378 153,73	0,00	1 174 619,81	30 605 765,27

Anlagenspiegel Einzelkonten Kapitaltransfer (Anlage 6g)

Ansatz	MVAG	Bezeichnung	Inbetrieb-	RND	ND	Buchwert	Zugänge/	Abgänge/	Wertaufholung+/	Abschreibung	Buchwert
	Konto		nahme			31.12.2022	+ Umbuchungen -	-	Wertminderung-		31.12.2023
010000	Allgemeine Verwaltung	Zentralamt				-9 375,01	0,00	0,00	0,00	-2 083,34	-7 291,67
	1311	Investitionszuschüsse von Trägern öffentlichen Rechts				-9 375,01	0,00	0,00	0,00	-2 083,34	-7 291,67
	2/0120001/02190	KT PV-Anlage 2012	13.07.2015	3,5	15,0	-9 375,01	0,00	0,00	0,00	-2 083,34	-7 291,67
164001	FF KFZ HLF 3 2023					0,00	0,00	226 666,00	0,00	-23 859,58	-202 806,42
	1313	Investitionszuschüsse von übrigen				0,00	0,00	226 666,00	0,00	-23 859,58	-202 806,42
	4/0150002/01475	KT Feuerwehr HLF 3	02.05.2023	8,5	9,5	0,00	0,00	226 666,00	0,00	-23 859,58	-202 806,42
211000	Volksschule					-17 112,58	0,00	0,00	0,00	-1 781,16	-15 331,42
	1311	Investitionszuschüsse von Trägern öffentlichen Rechts				-17 112,58	0,00	0,00	0,00	-1 781,16	-15 331,42
	2/0060001/02189	KT Volksschule	01.10.2012	11,0	50,0	-11 146,66	0,00	0,00	0,00	-928,89	-10 217,77
	2/0120001/02193	KT PV-Anlage 2014	06.07.2015	6,0	15,0	-5 965,92	0,00	0,00	0,00	-852,27	-5 113,65
240000	Kindergarten Josef Edlinger Gasse					-71 106,00	0,00	0,00	0,00	-3 950,33	-67 155,67
	1311	Investitionszuschüsse von Trägern öffentlichen Rechts				-71 106,00	0,00	0,00	0,00	-3 950,33	-67 155,67
	3/0090002/00017	KT Kindergarten	19.01.2009	17,0	50,0	-71 106,00	0,00	0,00	0,00	-3 950,33	-67 155,67
240100	Kindergarten Kardinal Piffl Platz					-507 951,69	0,00	0,00	0,00	-10 693,72	-497 257,97
	1311	Investitionszuschüsse von Trägern öffentlichen Rechts				-507 951,69	0,00	0,00	0,00	-10 693,72	-497 257,97
	3/0060001/00005	KT Land NÖ , NÖ Schul- u. Kindergartenfonds etc. Kinderg	24.09.2020	46,5	50,0	-507 951,69	0,00	0,00	0,00	-10 693,72	-497 257,97
240102	KG u. Tagesbetreuungseinrichtung					-26 472,72	0,00	0,00	0,00	-551,52	-25 921,20
	1311	Investitionszuschüsse von Trägern öffentlichen Rechts				-26 472,72	0,00	0,00	0,00	-551,52	-25 921,20
	3/0060001/00004	KT Förderung Bund KG	01.09.2020	47,0	50,0	-26 472,72	0,00	0,00	0,00	-551,52	-25 921,20
240110	Krabbelstube Kard.Piffl Platz					-94 950,71	0,00	0,00	0,00	-1 978,14	-92 972,57
	1311	Investitionszuschüsse von Trägern öffentlichen Rechts				-94 950,71	0,00	0,00	0,00	-1 978,14	-92 972,57
	3/0060001/00007	KT NÖ Schul- und Kindergartenfonds Kleinkindergruppe K&	01.09.2020	47,0	50,0	-94 950,71	0,00	0,00	0,00	-1 978,14	-92 972,57
250000	Hort					-497 123,37	0,00	0,00	0,00	-13 488,20	-483 635,17
	1311	Investitionszuschüsse von Trägern öffentlichen Rechts				-497 123,37	0,00	0,00	0,00	-13 488,20	-483 635,17
	3/0090002/00016	KT Hort	28.12.2010	36,5	50,0	-494 952,38	0,00	0,00	0,00	-13 198,73	-481 753,65
	3/0120001/02192	KT PV-Anlage 2014	06.07.2015	6,5	15,0	-2 170,99	0,00	0,00	0,00	-289,47	-1 881,52
262000	Sportplätze					-208 181,09	0,00	0,00	0,00	-6 088,31	-202 092,78
	1311	Investitionszuschüsse von Trägern öffentlichen Rechts				-208 181,09	0,00	0,00	0,00	-6 088,31	-202 092,78
	2/0060001/02187	KT SKB 2008-2010	20.12.2010	36,5	50,0	-128 363,44	0,00	0,00	0,00	-3 423,03	-124 940,41
	2/0060001/02196	KT SKB 2003	18.12.2003	29,5	50,0	-23 282,48	0,00	0,00	0,00	-763,36	-22 519,12
	2/0060001/02197	KT SKB 2004-2005	04.05.2005	30,0	50,0	-21 383,65	0,00	0,00	0,00	-689,80	-20 693,85

Ansatz MVAG Konto	Bezeichnung	Inbetrieb- nahme	RND	ND	Buchwert 31.12.2022	Zugänge/ + Umbuchungen	Abgänge/ -	Wertaufholung+/ Wertminderung-	Abschreibung	Buchwert 31.12.2023
4/0040013/02199	KT Schulfreitraum	10.06.2019	28,0	33,0	-35 151,52	0,00	0,00	0,00	-1 212,12	-33 939,40
269000	Sonstige Einrichtungen und Maßnahmen				0,00	0,00	10 000,00	0,00	-151,52	-9 848,48
1313	Investitionszuschüsse von übrigen				0,00	0,00	10 000,00	0,00	-151,52	-9 848,48
2/0040013/01430	KT Volleyballplatz	15.09.2023	32,5	33,0	0,00	0,00	10 000,00	0,00	-151,52	-9 848,48
612000	Gemeindestraße				0,00	0,00	0,00	0,00	0,00	0,00
1313	Investitionszuschüsse von übrigen				0,00	0,00	0,00	0,00	0,00	0,00
2/0040003/01436	KT Brücke An der Breitenfurt/Privat	13.02.2023	38,5	38,5	0,00	0,00	0,00	0,00	0,00	0,00
612001	Straßen u. Brückenbau				-48 757,81	6 572,00	0,00	0,00	-1 150,12	-41 035,69
1313	Investitionszuschüsse von übrigen				-48 757,81	6 572,00	0,00	0,00	-1 150,12	-41 035,69
2/0040003/01435	KT Brücke An der Breiten Furt	21.09.2022	38,5	40,0	-48 757,81	6 572,00	0,00	0,00	-1 150,12	-41 035,69
616000	Radwege				0,00	0,00	24 076,95	0,00	-1 504,81	-22 572,14
1311	Investitionszuschüsse von Trägern öffentlichen Rechts				0,00	0,00	24 076,95	0,00	-1 504,81	-22 572,14
2/0040001/03711	KT 20323 Radweg Laaber Straße	11.12.2023	7,5	8,0	0,00	0,00	24 076,95	0,00	-1 504,81	-22 572,14
710001	Güterwegerhaltung				-6 412,07	0,00	0,00	0,00	-641,21	-5 770,86
1313	Investitionszuschüsse von übrigen				-6 412,07	0,00	0,00	0,00	-641,21	-5 770,86
2/0040002/03708	Güterwege 2022	24.01.2023	9,0	10,0	-6 412,07	0,00	0,00	0,00	-641,21	-5 770,86
820000	Dienstleistungen Bauhof				-9 978,80	0,00	0,00	0,00	-1 725,04	-8 253,76
1311	Investitionszuschüsse von Trägern öffentlichen Rechts				-9 978,80	0,00	0,00	0,00	-1 725,04	-8 253,76
2/0060001/02184	KT Bauhof	01.01.1978	4,0	50,0	-1 964,27	0,00	0,00	0,00	-392,85	-1 571,42
2/0120001/02191	KT PV-Anlage 2013	30.11.2013	4,5	15,0	-3 545,78	0,00	0,00	0,00	-644,69	-2 901,09
4/0150001/00002	KT Renault Kangoo MD-237LK	04.10.2021	5,5	8,0	-4 468,75	0,00	0,00	0,00	-687,50	-3 781,25
851000	Betriebe der Abwasserbeseitigung				-1 739 382,60	0,00	116 309,34	0,00	-48 623,87	-1 807 068,07
1311	Investitionszuschüsse von Trägern öffentlichen Rechts				-168 175,64	0,00	0,00	0,00	-5 459,46	-162 716,18
3/0450001/02185	KPC Förderung BA 07	31.12.2003	29,0	50,0	-32 038,53	0,00	0,00	0,00	-1 067,95	-30 970,58
3/0450001/02186	KPC Förderung BA 08	14.04.2004	30,0	50,0	-123 966,98	0,00	0,00	0,00	-3 998,93	-119 968,05
3/0450001/02188	KPC Förderung ABA 08 Hochrotherd	01.01.2020	30,0	34,0	-12 170,13	0,00	0,00	0,00	-392,58	-11 777,55
1313	Investitionszuschüsse von übrigen				-1 571 206,96	0,00	116 309,34	0,00	-43 164,41	-1 644 351,89
3/0450001/02189	Kanaleinmündung 2019	01.01.2019	45,0	50,0	-87 091,82	0,00	0,00	0,00	-1 893,30	-85 198,52
3/0450001/02190	Kanaleinmündung 2020	01.01.2020	46,0	50,0	-340 323,94	0,00	116 309,34	0,00	-8 959,52	-447 673,76
3/0450001/02191	Kanaleinmündung 2002	01.01.2002	28,0	50,0	-68 576,73	0,00	0,00	0,00	-2 364,71	-66 212,02
3/0450001/02192	Kanaleinmündung 2003	01.01.2003	29,0	50,0	-47 059,20	0,00	0,00	0,00	-1 568,64	-45 490,56

Ansatz MVAG Konto	Bezeichnung	Inbetrieb- nahme	RND	ND	Buchwert 31.12.2022	Zugänge/ + Umbuchungen	Abgänge/ -	Wertaufholung+/ Wertminderung-	Abschreibung	Buchwert 31.12.2023
3/0450001/02193	Kanaleinmündung 2004	01.01.2004	30,0	50,0	-58 675,06	0,00	0,00	0,00	-1 892,74	-56 782,32
3/0450001/02194	Kanaleinmündung 2005	01.01.2005	31,0	50,0	-87 485,58	0,00	0,00	0,00	-2 733,92	-84 751,66
3/0450001/02195	Kanaleinmündung 2006	01.01.2006	32,0	50,0	-74 032,10	0,00	0,00	0,00	-2 243,40	-71 788,70
3/0450001/02197	Kanaleinmündung 2007	01.01.2007	33,0	50,0	-194 970,57	0,00	0,00	0,00	-5 734,43	-189 236,14
3/0450001/02198	Kanaleinmündung 2008	01.01.2008	34,0	50,0	-100 007,54	0,00	0,00	0,00	-2 857,36	-97 150,18
3/0450001/02199	Kanaleinmündung 2009	01.01.2009	35,0	50,0	-77 017,22	0,00	0,00	0,00	-2 139,37	-74 877,85
3/0450001/02200	Kanaleinmündung 2010	01.01.2010	36,0	50,0	-74 599,19	0,00	0,00	0,00	-2 016,19	-72 583,00
3/0450001/02201	Kanaleinmündung 2011	01.01.2011	37,0	50,0	-71 882,95	0,00	0,00	0,00	-1 891,66	-69 991,29
3/0450001/02202	Kanaleinmündung 2012	01.01.2012	38,0	50,0	-44 279,64	0,00	0,00	0,00	-1 135,38	-43 144,26
3/0450001/02203	Kanaleinmündung 2013	01.01.2013	39,0	50,0	-32 220,88	0,00	0,00	0,00	-805,52	-31 415,36
3/0450001/02204	Kanaleinmündung 2014	01.01.2014	40,0	50,0	-44 964,86	0,00	0,00	0,00	-1 096,70	-43 868,16
3/0450001/02205	Kanaleinmündung 2015	01.01.2015	41,0	50,0	-28 492,47	0,00	0,00	0,00	-678,39	-27 814,08
3/0450001/02206	Kanaleinmündung 2016	01.01.2016	42,0	50,0	-25 424,63	0,00	0,00	0,00	-591,27	-24 833,36
3/0450001/02207	Kanaleinmündung 2017	01.01.2017	43,0	50,0	-52 067,11	0,00	0,00	0,00	-1 183,34	-50 883,77
3/0450001/02208	Kanaleinmündung 2018	01.01.2018	44,0	50,0	-62 035,47	0,00	0,00	0,00	-1 378,57	-60 656,90
852000 Betriebe der Müllbeseitigung					-480 791,13	0,00	0,00	0,00	-4 729,45	-476 061,68
1311 Investitionszuschüsse von Trägern öffentlichen Rechts					-480 791,13	0,00	0,00	0,00	-4 729,45	-476 061,68
3/0040001/02198	KT Asphaltierung 2018	29.08.2018	27,5	33,0	-72 471,12	0,00	0,00	0,00	-2 542,85	-69 928,27
3/0070003/02180	KT Kompostierungsgrundstück				-315 389,30	0,00	0,00	0,00	0,00	-315 389,30
3/0090002/00018	KT Kompostanlage 2014	13.07.2015	41,5	50,0	-92 930,71	0,00	0,00	0,00	-2 186,60	-90 744,11
894000 Stadthallen, Kongresshäuser					-10 747,27	0,00	0,00	0,00	-1 264,38	-9 482,89
1311 Investitionszuschüsse von Trägern öffentlichen Rechts					-10 747,27	0,00	0,00	0,00	-1 264,38	-9 482,89
3/0120001/02194	KT Heizung 2016	31.12.2018	7,5	15,0	-10 747,27	0,00	0,00	0,00	-1 264,38	-9 482,89
3/0120001/02195	KT PV-Anlage 2002	23.01.2003	0,0	15,0	0,00	0,00	0,00	0,00	0,00	0,00
894101 Veranstaltungszentrum					-67 900,00	0,00	0,00	0,00	-1 400,00	-66 500,00
1311 Investitionszuschüsse von Trägern öffentlichen Rechts					-67 900,00	0,00	0,00	0,00	-1 400,00	-66 500,00
3/0060001/00006	KT Land Veranstaltungszentrum	01.09.2021	47,5	50,0	-67 900,00	0,00	0,00	0,00	-1 400,00	-66 500,00
Gesamtsumme					-3 796 242,85	6 572,00	377 052,29	0,00	-125 664,70	-4 041 058,44

Liste der nicht bewerteten Kulturgüter (Anlage 6h)

Art	Bezeichnung	Standort	Anzahl (bei Sammlungen)
Unbeweglich	Rochuskapelle	Denkmäler/KG Breitenfurt	1
Unbeweglich	Nepomuk-Kapelle	Denkmäler/KG Breitenfurt	1
Unbeweglich	Guiliani-Kreuz (Friedhof)	Denkmäler/KG Breitenfurt	1
Unbeweglich	Skulptur 8 Steine	Denkmäler/KG Breitenfurt	1
Unbeweglich	Corpus Christi Friedhof neuer Teil	Denkmäler/KG Breitenfurt	1

Leasingspiegel (Anlage 6i)

Finanzierungsleasing

Ansatz- oder Projektbezeichnung	Anschaffungskosten	Buchwert 31.12.2022	Buchwert 31.12.2023	Summe ausstehender Mindestleasing- zahlungen	Laufzeit	Restlaufzeit in Jahren
LKW MAN TGS MD-698MA Finanzierungsleasing 612/852 (612000, 852000)	183 147,28		146 122,54	146 122,54	01.01.2023 - 31.12.2031	8,00
Renault Kangoo (820000)	25 231,15	16 422,64	12 159,54	12 159,54	01.09.2020 - 31.12.2025	2,00
Takeuchi Kompaktbagger TB260 inkl. Zubehör 2022 Huppenkothen GmbH (820000)	87 900,00	58 858,10	44 005,46	44 005,46	01.02.2022 - 01.02.2032	8,09
Summe	296 278,43	75 280,74	202 287,54	202 287,54		

Wirtschaftliche Unternehmungen, Betriebe, betriebsähnliche Einrichtungen gem. § 1 Abs. 2

Summe	0,00	0,00	0,00	0,00
--------------	-------------	-------------	-------------	-------------

Operating Leasing

Ansatz- oder Projektbezeichnung	Laufzeit Grundmietzeit in Jahren	Gesamtkosten	Einmalkaution	Leasingentgelt (ohne laufender Kaution)	Laufende Kaution	Restlaufzeit in Jahren	Kumulierte Restzahlungen
Leasing HAKO Citymaster 1600 Straßenreinigung Aufteilung f.VST m. Steuerber.abklären bei RA (814000)	01.01.2019 - 31.12.2026 8,00	177 397,70		31 201,49		3,00	93 604,47
Leasing Reform Geräteträger Muli T10X Straßenreinigung f.RA mit Steuerberatung wg. VST Abzug reden (814000)	01.01.2019 - 31.12.2024 6,00	195 600,00		30 368,70		1,00	30 368,70
Mercedes Benz UNIMOG (820000)	01.08.2017 - 31.12.2026 9,42	198 197,05		28 106,93		3,00	84 320,79
Mobiler Eislaufplatz 2014 Greenice (894000)	01.01.2014 - 31.12.2023	72 476,99		716,30			
Oberbank Leasing/BNP Paribas Leasing Solutions GmbH Kopiergerät (211000)	01.01.2014 - 31.12.2025 12,00	15 552,00		1 720,44		2,00	3 440,88
Telefonanlage (010000)	01.04.2017 - 31.08.2026 9,42	5 568,00		1 436,88		2,67	3 836,47
Summe		664 791,74	0,00	93 550,74	0,00		215 571,31

Wirtschaftliche Unternehmungen, Betriebe, betriebsähnliche Einrichtungen gem. § 1 Abs. 2

Summe	0,00	0,00	0,00	0,00
--------------	-------------	-------------	-------------	-------------

Rückstellungsspiegel (Anlage 6q)

Rückstellung	Stand 31.12.2022	Dotierungen (+)	Verbrauch (-)	Auflösung (-)	Stand 31.12.2023
Kurzfristig	0,00	0,00	0,00	0,00	0,00
Rückstellungen für Prozesskosten					
Rückstellungen für nicht konsumierte Urlaube					
Rückstellungen für ausstehende Rechnungen					
Sonstige kurzfristige Rückstellungen					
Langfristig	997 381,35	13 319,21	0,00	173 236,62	837 463,94
Rückstellungen für Abfertigungen	610 702,94	7 692,83		71 533,01	546 862,76
Rückstellungen für Jubiläumszuwendungen	386 678,41	5 626,38		101 703,61	290 601,18
Rückstellungen für Haftungen					
Rückstellungen für Sanierung von Altlasten					
Rückstellungen für Pensionen (Säule I)					
Sonstige langfristige Rückstellungen					
Gesamtsumme	997 381,35	13 319,21	0,00	173 236,62	837 463,94

Haftungsnachweis (Anlage 6r)

Teil A - Haftungspositionen relevant iSd Art. 15a Vereinbarung HOG

Bezeichnung der/des Haftungsnehmerin/s oder einer Gruppe gleichartiger Haftungen	Haftungsrahmen	Stand 31.12.2022	Zugänge (+)	Abgänge (-)	Stand 31.12.2023	davon Umklassifizierungen
Untergruppe 1 - Haftungen für Kredit- und Finanzinstitute						
Raiba Breitenfurt - Haftung Bürgschaftsübernahme 2011 Sportklub Breitenfurt	50 000,00	10 000,04	0,00	3 333,33	6 666,71	
Zwischensumme - Untergruppe 1	50 000,00	10 000,04	0,00	3 333,33	6 666,71	
Untergruppe 2 - Grundbücherlich besicherte Haftungen von Wohnbau-Darlehen						
Zwischensumme - Untergruppe 2	0,00	0,00	0,00	0,00	0,00	
Untergruppe 3 - Sonstige Wirtschaftshaftungen						
Zwischensumme - Untergruppe 3	0,00	0,00	0,00	0,00	0,00	
Summe A	50 000,00	10 000,04	0,00	3 333,33	6 666,71	
Haftung der staatlichen, außerbudgetären Einheiten gem. ESVG iSd Art. 15a Vereinbarung HOG						
Untergruppe 1 - Haftungen für Kredit- und Finanzinstitute						
Zwischensumme - Untergruppe 1	0,00	0,00	0,00	0,00	0,00	
Untergruppe 2 - Grundbücherlich besicherte Haftungen von Wohnbau-Darlehen						
Zwischensumme - Untergruppe 2	0,00	0,00	0,00	0,00	0,00	
Untergruppe 3 - Sonstige Wirtschaftshaftungen						
Zwischensumme - Untergruppe 3	0,00	0,00	0,00	0,00	0,00	
Summe B	0,00	0,00	0,00	0,00	0,00	
Gesamtsumme	50 000,00	10 000,04	0,00	3 333,33	6 666,71	

Teil B - Haftungspositionen nicht relevant iSd Art. 15a Vereinbarung HOG

Bezeichnung der/des Haftungsnehmerin/s oder einer Gruppe gleichartiger Haftungen	Haftungsrahmen	Stand 31.12.2022	Zugänge (+)	Abgänge (-)	Stand 31.12.2023	davon Umklassifizierungen
Untergruppe 1 - Haftungen für Kredit- und Finanzinstitute						
Zwischensumme - Untergruppe 1	0,00	0,00	0,00	0,00	0,00	
Untergruppe 2 - Grundbücherlich besicherte Haftungen von Wohnbau-Darlehen						
Zwischensumme - Untergruppe 2	0,00	0,00	0,00	0,00	0,00	
Untergruppe 3 - Sonstige Wirtschaftshaftungen						
Zwischensumme - Untergruppe 3	0,00	0,00	0,00	0,00	0,00	
Gesamtsumme	0,00	0,00	0,00	0,00	0,00	
Gesamtsumme Haftungen (Teil A + Teil B)	50 000,00	10 000,04	0,00	3 333,33	6 666,71	

Einzelnachweis über die nicht voranschlagswirksame Gebarung
gemäß § 12 (Anlage 6t)

Einzelnachweis der vermögenswirksamen Bestandskonten

Konto	Kontenbezeichnung	Stand 31.12.2022	Umsatz Soll	Umsatz Haben	Stand 31.12.2023
Veränderung der nicht voranschlagswirksamen Forderungen					
270000	Finanzamt Vorsteuerbeträge (nicht voranschlagswirksame Gebarung)	180,82	332 128,75	332 128,75	180,82
279000	Sonstige für Dritte geleistete Vorschüsse (nicht voranschlagswirksame Gebarung)	3 398,46	192 450,95	193 312,21	2 537,20
287000	Sonstige kurzfristige Forderungen (nicht voranschlagswirksame Gebarung)	0,00	3 244 459,20	3 244 459,20	0,00
	Summe	3 579,28	3 769 038,90	3 769 900,16	2 718,02
Veränderung der nicht voranschlagswirksamen Verbindlichkeiten					
360000	Umsatzsteuer (nicht voranschlagswirksame Gebarung)	-687,52	339 933,18	339 299,85	-1 320,85
361000	Erläge von/für Dienststellen der Gebietskörperschaften (nicht voranschlagswirksame Gebarung)	346,41	163 414,77	163 302,95	234,59
362000	Gehaltsabzugsgebarungen (nicht voranschlagswirksame Gebarung)	18 863,45	1 876 519,63	1 877 022,59	19 366,41
363000	Einbehaltungen und Überzahlungen von Dritten (nicht voranschlagswirksame Gebarung)	0,00	807,82	807,82	0,00
368000	Barvorlagen (nicht voranschlagswirksame Gebarung)	12 170,16	16 224,08	16 224,10	12 170,18
369000	Sonstige Erläge (nicht voranschlagswirksame Gebarung)	7 624,12	95 643,49	95 175,79	7 156,42
379000	Sonstige Verbindlichkeiten (nicht voranschlagswirksame Gebarung)	26 438,08	2 838 522,86	2 837 512,28	25 427,50
	Summe	64 754,70	5 331 065,83	5 329 345,38	63 034,25

Einzelnachweis der finanzierungswirksamen Vorschuss- und Verwahrgeldkonten

(inkl. anteiliger Kundenforderungen und Lieferantenverbindlichkeiten)

Konto	Kontenbezeichnung	Stand 31.12.2022	Umsatz Soll	Umsatz Haben	Stand 31.12.2023
Veränderung der nicht voranschlagswirksamen Forderungen					
270000	Vorschüsse Verr.Vorsteuer	35 995,68	267 107,72	317 791,44	86 679,40
279000	Vorschüsse Diverse Vorschüsse	2 927,11	188 385,75	187 995,84	2 537,20
279100	Vorschüsse Wohnung	469,36	4 926,46	4 457,10	0,00
287777	Verwahrgelder Abhebung v.div.Konten	0,00	3 244 459,20	3 244 459,20	0,00
	Summe	39 392,15	3 704 879,13	3 754 703,58	89 216,60
Veränderung der nicht voranschlagswirksamen Verbindlichkeiten					
360000	Verwahrgelder FA Mdlg.Verr.USt	18 196,00	338 098,73	332 755,60	23 539,13
361000	Verwahrgelder FBAF-Beitrag	10 438,64	112 299,28	113 830,06	8 907,86
361100	Nö- Seuchenvorsorgeabgabe	11 991,33	51 115,49	51 026,53	12 080,29
362000	Verwahrgelder Lohnsteuerabrechnung	46 709,09	443 692,20	441 916,72	48 484,57
362100	Verwahrgelder BVA -Beiträge	71 523,14	978 779,61	984 262,37	66 040,38
362190	PV-Beitrag BGM ehemals 0/36272 bis 8/2017	17 141,15	18 049,64	17 141,15	18 049,64
362300	Verwahrgelder Abrechng.NÖGeb.Krk.	22 697,21	302 414,29	303 974,65	21 136,85
362400	Verwahrgelder PV DN-Anteil VALIDA	318,15	45 481,07	45 469,93	329,29
362500	Verwahrgelder Mitarbeitervorsorge	5 730,86	32 881,36	32 500,05	6 112,17
362700	Verwahrgelder Abrechnung ÖGB	0,00	5 289,55	5 289,55	0,00
362720	Gehaltsabzugsgebarungen (nicht voranschlagswirksame Gebar)	424,40	42 209,87	42 634,27	0,00
362800	Zukunftsvorsorge	0,00	8 225,00	8 225,00	0,00
363000	Verwahrgelder Hafrücklass	0,00	807,82	807,82	0,00
368000	Verwahrgelder Jagdpachtschilling	9 190,96	9 383,74	9 383,74	9 190,96
368100	Verwahrgelder Regionaltaxe	-11,93	670,90	638,33	20,64
368200	Interessentenbeitrag Abrechnung	-94,28	0,00	0,00	-94,28
368700	Verwahrgelder Spendenkonto der VS	3 123,58	6 086,96	6 060,44	3 150,10
369000	Verwahrgelder diverse Verwahrgelder	7 860,53	80 356,50	87 917,03	300,00
369001	Gutscheinverkauf	7 460,00	470,00	3 200,00	4 730,00
369110	Verwahrgelder Kautions Postpartner	1 804,62	0,00	0,00	1 804,62
369200	Verwahrgelder Bundesgebühren	-54,80	14 079,49	14 476,99	-452,30
379099	LOHNVERRECHNUNG Bezüge Auszahlung ehemals 9/275	26 438,08	2 837 512,28	2 838 522,86	25 427,50
	Summe	260 886,73	5 327 903,78	5 340 033,09	248 757,42

Personaldaten iSd ÖStp (Anlage 4)

Gruppe 1 - gesamt	Dienstverhältnis zu Gemeinde, dienstleistend in einer Dienststelle, bezahlt aus dem Budget		Personalaufwendungen, Aktive, betriebsmäßige Darstellung exklusive Ausgliederungen				
	Köpfe	VBÄ	davon melden Gemeinden optional				gesamt
Bezüge (L und G: Unterklasse 50-55)			Nebengebühren (L und G: Gruppen 564-569)	Dienstgeberbeiträge (L und G: Unterklasse 58)	Weitere Aufwendungen	Kontenklasse 5	
BeamtInnen			0,00				
Vertragsbedienstete	91,00	74,40	3 412 453,40				
KV-Bedienstete (Kollektivvertrag)			60 752,54				
Summe	91,00	74,40	3 473 205,94	92 096,15	827 340,10	13 319,21	4 405 961,40
darunter (Teilmengen der Gruppe 1)							
MusikschullehrerInnen	16,00	8,73					
KindergärtnerInnen und	13,00	11,23					
Bedienstete nicht-ausgliederter Krankenanstalten							
Gruppe 1a - Ausbildungsverhältnisse (insb. Lehrlinge)							

Gruppe 2 - gesamt	Dienstverhältnis zur Gemeinde, dienstleistend bei sonstigem Rechtsträger, bezahlt aus dem Budget		Personalaufwendungen, Aktive, Ausgliederter				
	Köpfe	VBÄ	davon melden Gemeinden optional				gesamt
Bezüge (L und G: Unterklasse 50-55)			Nebengebühren (L und G: Gruppen 564-569)	Dienstgeberbeiträge (L und G: Unterklasse 58)	Weitere Aufwendungen	Kontenklasse 5	
BeamtInnen							
Vertragsbedienstete							
Summe	0,00	0,00					

BeamtInnen-PensionistInnen zum 31.12.2023			
	Anzahl	Ø-Pensionshöhe / Mt. ¹⁾	
RuhegenussbezieherInnen	1,0	1,0	
Hinterbliebene ²⁾			
Neue RuhegenussbezieherInnen im Bezugsjahr 2023			
	Anzahl	Ø-Pensionsantrittsalter	Ø-Pensionshöhe / Mt. ¹⁾
Alterspension ³⁾			
Dienstunfähigkeit ⁴⁾			
vorzeitige Pensionierung mit Abschlag ⁵⁾			
vorzeitige Pensionierung ohne Abschlag ⁶⁾			
Pensionierungen gesamt	0,0	0,0	0,0
<p>1) Durchschnittspension im Dezember laut Personalstatistik-Festlegungen ohne Sonderzahlungen, ohne Pflegegeld und ohne sonstige Transferleistungen; brutto</p> <p>2) Witwen-, Witwer-, Waisensorgungsbezüge und vergleichbare Leistungen</p> <p>3) Ruhebezüge aufgrund einer Ruhestandsversetzung durch Erklärung iSd § 15 iVm § 236c Abs. 1 BDG 1979, eines Übertritts in den Ruhestand oder einer vergleichbaren Regelung</p> <p>4) Ruhebezüge aufgrund einer Ruhestandsversetzung wegen dauernder Dienstunfähigkeit</p> <p>5) Ruhebezüge aufgrund einer Ruhestandsversetzung vor dem Mindestalter für eine Ruhestandsversetzung durch Erklärung iSd Z 3, die eine Minderung der Bemessungsgrundlage bewirkt (z.B. § 207n BDG 1979)</p> <p>6) Ruhebezüge aufgrund einer Ruhestandsversetzung vor dem Mindestalter für eine Ruhestandsversetzung durch Erklärung iSd Z 3, die keine Minderung der Bemessungsgrundlage bewirkt (z.B. § 207n BDG 1979)</p>			
Pensionsausgaben für das Bezugsjahr 2023			
Summe	36 535,44		

Nachweis über Personalaufwand VRV2015

Gruppe	Abschnitt	Ansatz	Vertragsbedienstete I 510000 - 510999	Vertragsbedienstete II 511000 - 511999	Angestellte nicht ganzjährig beschäftigt 522000 - 522999	Arbeiter nicht ganzjährig beschäftigt 523000 - 523999	Nebengebühren und Geldaushilfen 560000 - 569999	DGB für Finanzamt (FLAB) 580000 - 580999	Leistungen aus der Selbstträgerschaft 582000 - 582999	Pension und sonstige Ruhebezüge 760000 - 760999	Gesamtsumme
0	00	000000 Allgemeine Verwaltung Bürgermeisterpensionen							1.117,32	36.535,44	37.652,76
	01	010000 Allgemeine Verwaltung Zentralamt	590.345,22	58.054,45	4.482,43		56.538,55	21.908,22	126.926,41		858.255,28
		Summe Gruppe 0	590.345,22	58.054,45	4.482,43		56.538,55	21.908,22	128.043,73	36.535,44	895.908,04
2	21	211000 Volksschule		34.772,63	2.503,96		447,75	1.385,82	7.983,30		47.093,46
	24	240000 Kindergarten Josef Edlinger Gasse	6.957,96	243.118,28	17.543,38	6.631,92	3.822,39	8.720,95	59.267,45		346.062,33
		240100 Kindergarten Kardinal Piffli Platz	6.298,36	238.854,72	7.540,53	-2.277,70	2.538,64	7.137,83	45.987,77		306.080,15
		240110 Krabbelstube Kard. Piffli Platz	48.312,22	69.364,25	147,70		1.422,98	4.203,96	25.329,64		148.780,75
	25	250000 Hort	192.278,21	133.120,80			4.142,43	11.706,94	70.125,51		411.373,89
		Summe Gruppe 2	253.846,75	719.230,68	27.735,57	4.354,22	12.374,19	33.155,50	208.693,67		1.259.390,58
3	32	320000 Ausbildung in Musik und darstellender Kunst	480.852,61	9.689,08			2.826,55	15.414,56	101.725,66		610.508,46
		Summe Gruppe 3	480.852,61	9.689,08			2.826,55	15.414,56	101.725,66		610.508,46
6	61	612000 Gemeindestraße		117.869,03			3.550,00	4.493,53	25.612,57		151.525,13
		Summe Gruppe 6		117.869,03			3.550,00	4.493,53	25.612,57		151.525,13
8	81	814000 Straßenreinigung		106.415,39			3.282,90	4.059,00	23.123,22		136.880,51
		815000 Park- und Gartenanlagen, Kinderspielplätze		82.020,73			505,50	3.054,00	17.296,92		102.877,15
		817000 Friedhöfe	19.424,64	50.721,67			2.370,76	808,18	15.334,00		88.659,25
	82	820000 Dienstleistungen Bauhof	117.692,79	416.013,60	5.078,25	15.716,62	4.323,60	18.441,43	117.869,60		695.135,89
	85	851000 Betriebe der Abwasserbeseitigung	46.477,58	21.480,27			1.855,72	2.571,82	14.816,54		87.201,93
		852000 Betriebe der Müllbeseitigung	4.809,29	124.900,00	3.385,45		809,85	4.050,22	23.108,20		161.063,01
	89	894000 Stadthallen, Kongresshäuser		126.755,35			1.300,92	1.827,02	24.981,24		154.864,53
		894100 Veranstaltungszentrum		11.287,13			155,25	423,35	2.437,90		14.303,63
		899000 Postpartner	54.567,14				1.984,36	2.092,45	11.997,57		70.641,52
		Summe Gruppe 8	242.971,44	939.594,14	8.463,70	15.716,62	16.588,86	37.327,47	250.965,19		1.511.627,42
9	90	900000 Finanzwirtschaft Gesonderte Verwaltung					218,00				218,00

Gruppe	Abschnitt	Ansatz									
			Vertragsbedienstete I 510000 - 510999	Vertragsbedienstete II 511000 - 511999	Angestellte nicht ganzjährig beschäftigt 522000 - 522999	Arbeiter nicht ganzjährig beschäftigt 523000 - 523999	Nebengebühren und Geldaushilfen 560000 - 569999	DGB für Finanzamt (FLAB) 580000 - 580999	Leistungen aus der Selbstträgerschaft 582000 - 582999	Pension und sonstige Ruhebezüge 760000 - 760999	Gesamtsumme
9	Summe Gruppe 9						218,00				218,00
	Summe gesamt		1.568.016,02	1.844.437,38	40.681,70	20.070,84	92.096,15	112.299,28	715.040,82	36.535,44	4.429.177,63

Nachweis Vermögen mit abgeänderter Nutzungsdauer

Konto	Bezeichnung	Nutzungsdauer lt. VRV	Abweichende Nutzungsdauer	Begründung
2/0040001/03709	Fahrradweg	33,0	10,0	v. 7.3.2022 KLI/KO lediglich Mehrzweckstreifen, daher keine Abschreibung.
2/0040003/01434	Brücke An der Breitenfurt	70,0	40,0	Brücke aus Beton
3/0060001/00001	Umbau Kindergarten Kardinal Piffi Platz 2020	50,0	50,0	
3/0100005/00003	div. Möbelstücke Schlosser Gerhard Cafeteria Auszeit	10,0	3,0	Möbelstücke wurden gebraucht von der Cafeteria Auszeit angekauft
4/0150002/01469	Nissan e-NV200 N1 Lastkraftwagen	10,0	4,0	Baujahr 2015 Kauf von Gemeindeabwasserverband
4/0430001/01808	Flächenwidmungsplan 2012	0,0	10,0	ND Flächenwidmungsplan = 10 Jahre
4/0430001/01809	Flächenwidmungsplan 2013	0,0	10,0	ND Flächenwidmungsplan = 10 Jahre
4/0430001/01810	Flächenwidmungsplan 2014	0,0	10,0	ND Flächenwidmungsplan = 10 Jahre
4/0430001/01811	Flächenwidmungsplan 2015	0,0	10,0	ND Flächenwidmungsplan = 10 Jahre
4/0430001/01812	Flächenwidmungsplan 2016	0,0	10,0	ND Flächenwidmungsplan = 10 Jahre
4/0430001/01813	Flächenwidmungsplan 2017	0,0	10,0	ND Flächenwidmungsplan = 10 Jahre
4/0430001/01814	Flächenwidmungsplan 2019	0,0	10,0	ND Flächenwidmungsplan = 10 Jahre
4/0440001/01437	Software Lizenzen 2015	0,0	3,0	Software Lizenz
4/0440001/01438	Software Lizenzen 2016	0,0	3,0	Software Lizenz
4/0440001/01439	Software Lizenzen 2017	0,0	3,0	Software Lizenz
5/0240001/01293	Shredder Doppstadt AK 300 Profi	10,0	1,0	Baujahr 07/1997
5/0430001/01800	Kataster 2010	0,0	25,0	ND Leitungskataster = 25 Jahre
5/0430001/01801	Kataster 2011	0,0	25,0	ND Leitungskataster = 25 Jahre
5/0430001/01802	Kataster 2012	0,0	25,0	ND Leitungskataster = 25 Jahre
5/0430001/01803	Kataster 2013	0,0	25,0	ND Leitungskataster = 25 Jahre
5/0430001/01804	Kataster 2014	0,0	25,0	ND Leitungskataster = 25 Jahre
5/0430001/01805	Kataster 2015	0,0	25,0	ND Leitungskataster = 25 Jahre
5/0430001/01806	Kataster 2016	0,0	25,0	ND Leitungskataster = 25 Jahre
5/0430001/01807	Kataster 2017	0,0	25,0	ND Leitungskataster = 25 Jahre

Querschnitt (Anlage 5b)

Bezeichnung	Zuordnung der Aufwands- und Ertragsgruppen	Summe Haushalt	davon A 85 - 89	Summe ohne A 85 - 89	
I. Querschnitt					
Erträge der operativen Gebarung / Einzahlungen aus Abgaben					
10	Einzahlungen aus eigenen Abgaben	Unterklassen 83 bis 85 ohne Gruppen 852, 858 und 859	1 631 782,47	0,00	1 631 782,47
11	Erträge aus Ertragsanteilen	Gruppen 858 und 859	5 923 255,75	0,00	5 923 255,75
12	Gebühren für die Benützung von Gemeindevorrichtungen und -anlagen	Gruppe 852	2 650 422,76	2 549 612,08	100 810,68
13	Erträge aus Leistungen	Unterklasse 81 ohne Gruppen 811, 817, 818 und 819	638 904,99	51 987,09	586 917,90
14	Erträge aus Besitz und wirtschaftlicher Tätigkeit	Gruppen 811, 820, 822, 823	70 711,21	52 434,21	18 277,00
15	Transfererträge von Trägern des öffentlichen Rechts	Gruppen 860 bis 863, 888	1 033 643,93	26 824,89	1 006 819,04
16	Sonstige Transfererträge	Gruppen 809, 864 bis 868, 880	18 409,61	280,08	18 129,53
17	Gewinnentnahmen der Gemeinde von Unternehmungen und marktbestimmten Betrieben der Gemeinde (A 85-89)	Gruppe 869 und 879		0,00	
18	Erträge aus Veräußerungen und sonstige Erträge	Gruppen 814, 815, 824, 827, 828 und 829	457 134,29	82 771,01	374 363,28
19	Summe 1 (Erträge)		12 424 265,01	2 763 909,36	9 660 355,65
Aufwendungen der operativen Gebarung					
20	Personalaufwand	Klasse 5 ohne nicht finanzierungswirksame Konten	4 392 642,19	488 074,62	3 904 567,57
21	Pensionen und sonstige Ruhebezüge	Gruppen 760, 761	36 535,44	0,00	36 535,44
22	Bezüge der gewählten Organe	Gruppe 721	375 739,20	0,00	375 739,20
23	Gebrauchs- und Verbrauchsgüter, Handelswaren	Klasse 4	496 582,91	42 240,62	454 342,29
24	Verwaltungs- und Betriebsaufwand	Klasse 6 ohne Gruppen 650 bis 655, 657, 658, 680 bis 687, 689, 690, 694 bis 699; Unterklassen 70 bis 72 ohne Gruppen 706 und 721; Gruppe 790	3 353 490,43	864 055,37	2 489 435,06
25	Zinsen für Finanzschulden	Gruppen 650, 651, 653 und 657	63 429,35	32 544,14	30 885,21
26	Laufende Transfers an Träger des öffentlichen Rechts	Gruppen 750 bis 754	3 529 869,29	690 697,16	2 839 172,13
27	Sonstige laufende Transfers	Gruppen 755 bis 757, 759, 764, 768, 780 und 781	116 966,09	3 663,59	113 302,50
28	Gewinnentnahmen der Gemeinde von Unternehmungen und marktbestimmten Betrieben der Gemeinde (A 85-89)	Gruppe 769		0,00	
29	Summe 2 (Aufwendungen)		12 365 254,90	2 121 275,50	10 243 979,40
91	SALDO 1: Ergebnis der operativen Gebarung	Summe 1 minus Summe 2	59 010,11	642 633,86	-583 623,75

Bezeichnung	Zuordnung Abgang/Zugang zu den Bestandskonten und der Kapitaltransferkonten	Summe Haushalt	davon A 85 - 89	Summe ohne A 85 - 89
Vermögensgebarung mit Kapitaltransfers ohne Finanztransaktionen				
30	Veräußerung von unbeweglichem Vermögen		0,00	
	Unterklassen 00, 01, 05 und 06; Gruppen 801, 802 und 805 (bei unbeweglichen Kulturgütern)			
31	Veräußerung von beweglichem Vermögen		0,00	
	Unterklassen 02 bis 04; Gruppen 100, 113, 120, 150, 159, 170 und 175; Gruppen 803, 804 und 805 (bei beweglichen Kulturgütern)			
32	Veräußerung von immateriellen Vermögenswerten		0,00	
	Unterklasse 07			
33	Investitionszuschüsse (erhaltene Kapitaltransfers) von Trägern des öffentlichen Rechts	513 153,30	6 430,70	506 722,60
	Gruppen 300 bis 303, 309, 871			
34	Sonstige Investitionszuschüsse (erhaltene Kapitaltransfers)	211 854,80	121 854,80	90 000,00
	Gruppen 304 bis 308			
39	Summe 3 (Vermögensgebarung mit Kapitaltransfer ohne Finanztransaktionen)	725 008,10	128 285,50	596 722,60
Vermögensgebarung und Kapitaltransfers ohne Finanztransaktionen				
40	Erwerb von unbeweglichem Vermögen	853 355,92	302 174,17	551 181,75
	Unterklassen 00, 01 und 05; Gruppen 060, 061 und 063			
41	Erwerb von beweglichem Vermögen, Aktivierte Vorräte	729 466,93	13 597,60	715 869,33
	Unterklassen 02 bis 04; Gruppe 062; Gruppen 100, 113, 120, 150, 159, 170 und 175			
42	Erwerb von immateriellen Vermögenswerten		0,00	
	Unterklasse 07			
43	Kapitaltransfers an Träger des öffentlichen Rechts	2 400,00	0,00	2 400,00
	Gruppen 130 und 135; Gruppen 770 bis 774			
44	Sonstige Kapitaltransfers	27 866,09	0,00	27 866,09
	Gruppen 775 bis 779, 785 und 786			
49	Summe 4 (Vermögensgebarung und Kapitaltransfer ohne Finanztransaktionen)	1 613 088,94	315 771,77	1 297 317,17
92	SALDO 2: Saldo der Vermögensgebarung ohne Finanztransaktionen	-888 080,84	-187 486,27	-700 594,57
	Summe 3 minus Summe 4			

Bezeichnung	Zuordnung der Gruppen der Finanzierungsrechnung	nur A 85 - 89
Einzahlungen aus Finanztransaktionen		
50 Veräußerung von Beteiligungen und Wertpapieren	Unterklasse 08; Gruppen 223 und 224	0,00
51 Entnahmen aus Zahlungsmittelreserven	Gruppen 293, 294 und 295	0,00
52 Einzahlungen aus der Rückzahlung von Darlehen an Träger des öffentlichen Rechts	Gruppen 240 bis 244	0,00
53 Einzahlungen aus der Rückzahlung von Darlehen an andere und von Bezugsvorschüssen	Gruppen 245 bis 249 und 273	0,00
54 Aufnahme von Finanzschulden von Trägern des öffentlichen Rechts	Gruppen 340 bis 344, 350 bis 354	0,00
55 Aufnahme von Finanzschulden von anderen	Unterklasse 32; Gruppen 345 bis 349, 355 bis 357	300 000,00
58 Ausgleichszahlungen aus Finanzderivaten	Gruppen 821 und 826	0,00
59 Summe 5 (Einzahlungen aus Finanztransaktionen)		300 000,00
Auszahlungen aus Finanztransaktionen		
60 Erwerb von Beteiligungen und Wertpapieren	Unterklasse 08; Gruppen 223 und 224	0,00
61 Zuführung an Zahlungsmittelreserven	Gruppen 293, 294 und 295	0,00
62 Gewährung von Darlehen an Träger des öffentlichen Rechts	Gruppen 240 bis 244	0,00
63 Gewährung von Darlehen an andere und von Bezugsvorschüssen	Gruppen 245 bis 249 und 273	0,00
64 Rückzahlung von Finanzschulden bei Trägern des öffentlichen Rechts	Gruppen 340 bis 344, 350 bis 354	0,00
65 Rückzahlung von Finanzschulden bei anderen	Unterklasse 32; Gruppen 345 bis 349, 355 bis 357	356 184,63
68 Ausgleichszahlungen aus Finanzderivaten	Gruppen 652, 655 und 658	0,00
69 Summe 6 (Auszahlungen aus Finanztransaktionen)		356 184,63
93 SALDO 3: Saldo der Finanztransaktionen	Summe 5 minus Summe 6	-56 184,63
94 SALDO 4:	Summe der Salden 1, 2 und 3	398 962,96
II. Ableitung des Finanzierungssaldos		
70 Jahresergebnis Haushalt ohne A 85 - 89 und ohne Finanztransaktionen	Saldo 1 plus Saldo 2	-1 284 218,32
71 Überrechnung Jahresergebnis A 85 - 89	Saldo 4 der Spalte "nur A 85 - 89"	398 962,96
95 Finanzierungssaldo ('vorläufiges Maastricht-Ergebnis')		-885 255,36

Erläuterung Abweichung gegenüber Ergebnisvoranschlag

HH-Stelle	Bezeichnung	Buchungen	- Voranschlag	- Übertragung	= Abweichung	Betrag	Beschluss und Begründung
Mittelaufbringung	Abweichung über 10 000,00 oder über 10 000,00						
010000	Allgemeine Verwaltung Zentralamt						
2/010000+817000	Erträge aus der Auflösung von sonstigen Rückstellungen	36 125,19	24 900,00	0,00	11 225,19	11 225,19	28.02.2024 Auswirkung der Anwendung des Abzinsungssatzes von 2,686% per Dezember 2023.
164000	Förderung der Brandbekämpfung und Brandverhütung						
2/164000+813000	Erträge aus der Auflösung von Investitionszuschüssen (Kapitaltransfers)	23 859,58	0,00	0,00	23 859,58	23 859,58	28.02.2024 Buchhalterische, "positive" Abschreibung der passivierten Förderung (nicht finanzierungswirksam)
211000	Volksschule						
2/211000+861000	Laufende Transferzahlungen von Ländern und Landesfonds	3 013,73	22 000,00	0,00	-18 986,27	-18 986,27	28.02.2024 Förderung 2023 nicht mehr erhalten
240100	Kindergarten Kardinal Piffel Platz						
2/240100+817000	Erträge aus der Auflösung von sonstigen Rückstellungen	33 365,64	600,00	0,00	32 765,64	32 765,64	28.02.2024 Auswirkung der Anwendung des Abzinsungssatzes von 2,686% per Dezember 2023.
240110	Krabbelstube Kard.Piffel Platz						
2/240110+810200	Krippenbeitrag	25 336,12	44 000,00	0,00	-18 663,88	-18 663,88	28.02.2024 Durch Landesförderung wird der Krippenbeitrag von 7-13 Uhr nicht mehr eingehoben (s. Kto 861)
2/240110+861000	Transfers von Ländern, Landesfonds und Landeskammern	102 276,00	90 000,00	0,00	12 276,00	12 276,00	28.02.2024 Durch Landesförderung wird der Krippenbeitrag von 7-13 Uhr nicht mehr eingehoben (s. Kto 810200) Hinweis: Dezemberbeitrag kam nach Buchungsschluss 2023
250000	Hort						
2/250000+810000	Hortbetreuung	112 143,51	126 000,00	0,00	-13 856,49	-13 856,49	28.02.2024 Angedachte Preiserhöhung wurde nicht umgesetzt.
320000	Ausbildung in Musik und darstellender Kunst						
2/320000+817000	Erträge aus der Auflösung von sonstigen Rückstellungen	54 187,67	35 600,00	0,00	18 587,67	18 587,67	28.02.2024 Auswirkung der Anwendung des Abzinsungssatzes von 2,686% per Dezember 2023.

HH-Stelle	Bezeichnung	Buchungen	- Voranschlag	- Übertragung	= Abweichung	Betrag	Beschluss und Begründung
612000	Gemeindestraße						
6/612000+829910	Sonstige Erträge	56 545,20	46 000,00	0,00	10 545,20	10 545,20	28.02.2024 Buchhalterische Zuführung aus dem ordentlichen Haushalt zum Ausgleich der Projektkosten, KIG20 wird zur Gänze dem WSZ zugeordnet.
612001	Straßen u. Brückenbau						
6/612001+829910	Sonstige Erträge Zuführung Eigenmittel	0,00	47 000,00	0,00	-47 000,00	-47 000,00	28.02.2024 Zuführung aus dem ordentlichen Haushalt nicht nötig, da BZ erhalten (s. 6/612001+871000)
6/612001+871000	Kapitaltransfers aus Gemeinde-Bedarfszuweisungsmittel	300 000,00	230 000,00	0,00	70 000,00	70 000,00	28.02.2024 Zusätzliche € 70.000 wurden erst am 12.12. zugesagt.
616000	Radwege						
6/616000+829910	Sonstige Erträge	2 850,22	27 000,00	0,00	-24 149,78	-24 149,78	28.02.2024 Zuführung aus dem ordentlichen Haushalt nicht nötig, da Landesförderung am 06.12. doch noch erhalten.
840000	Grundbesitz						
2/840000+801000	Veräußerungen von Grundstücken und Grundstückseinrichtungen	0,00	900 000,00	0,00	-900 000,00	-900 000,00	28.02.2024 Projekt nicht zustande gekommen
851000	Betriebe der Abwasserbeseitigung						
2/851000+852100	Kanalbenützungsgebühr	1 662 875,37	1 710 000,00	0,00	-47 124,63	-47 124,63	28.02.2024 Planungsfehler, im NVA nicht genug reduziert
852000	Betriebe der Müllbeseitigung						
2/852000+817000	Erträge aus der Auflösung von sonstigen Rückstellungen	14 677,04	0,00	0,00	14 677,04	14 677,04	28.02.2024 Ausscheiden eines Mitarbeiters & Auswirkung der Anwendung des Abzinsungssatzes von 2,686% per Dezember 2023.
2/852000+829000	Sonstige Erträge	18 924,63	3 800,00	0,00	15 124,63	15 124,63	28.02.2024 Interne Verrechnung von Hackgut zu Marktpreisen - Planungsfehler, € 3.800 waren Versicherungseinnahmen bei der Brückenwaage
2/852000+852000	Abfallwirtschaftsgebühr	719 808,41	735 000,00	0,00	-15 191,59	-15 191,59	28.02.2024 Planungsfehler, im NVA nicht genug reduziert
2/852000+852200	Gutschriften und Erlöse	92 992,64	120 000,00	0,00	-27 007,36	-27 007,36	28.02.2024 Rückgang ggü 2022 von € 37.000 tw. enthielt 2022 noch Erträge aus 2021

HH-Stelle	Bezeichnung	Buchungen	- Voranschlag	- Übertragung	= Abweichung	Betrag	Beschluss und Begründung
859000	Sonstige Betriebe mit markt- bestimmter Tätigkeit						
6/859000+829910	Sonstige Erträge	0,00	30 000,00	0,00	-30 000,00	-30 000,00	28.02.2024 Förderung PV-Anlage wird erst 2024 erfolgen.
900000	Finanzwirtschaft Gesonderte Verwaltung						
2/900000+829910	Sonstige Erträge	10 000,00	0,00	0,00	10 000,00	10 000,00	28.02.2024 Rückführung aus dem Projekt wegen Raika-Beitrag zu Volleyballplatz.
912000	Finanzwirtschaft Rücklagen						
2/912000+895001	Entnahmen von allgemeinen FW Haushaltsrücklagen	0,00	489 700,00	0,00	-489 700,00	-489 700,00	28.02.2024 Dient dem Verlustausgleich
2/912000+895009	Entnahmen von allgemeinen E-Haushaltsrücklagen	1 792 449,73	0,00	0,00	1 792 449,73	1 300 284,51	28.02.2024 Neues Konto zur autom. Darstellung des Haushaltspotentials
920000	Ausschließliche Gemeindeabgaben						
2/920000+833100	Kommunalsteuer	728 737,47	740 000,00	0,00	-11 262,53	-11 262,53	28.02.2024 Planung korrekt, aber Q4/23 lag um € 14.000 unter dem Q4/22
2/920000+850000	Aufschließungsabgabe	105 635,62	90 000,00	0,00	15 635,62	15 635,62	28.02.2024 Anzahl und Zeitpunkt der Grundstücksaufschließungen sind nicht präzise planbar. Die Abweichung entspricht einem Grundstück
921000	Zwischen Ländern und Gemeinden geteilte Abgaben						
2/921000+861000	Transfers von Ländern, Landesfonds und Landeskammern	32 519,73	0,00	0,00	32 519,73	32 519,73	28.02.2024 Planungsfehler - Wett- und Automatengebühren
925000	Finanzwirtschaft Ertragsanteile						
2/925000+859400	Abgaben Ertragsanteile Bev.Schlüssel (inkl.KEST)	5 923 255,75	6 020 000,00	0,00	-96 744,25	-96 744,25	28.02.2024 Ertragsanteile lagen in Q4/23 unter den Erwartungen.
940000	Bedarfszuweisungen						
2/940000+860000	Transfers von Bund, Bundesfonds und Bundeskammern	45 804,00	0,00	0,00	45 804,00	45 804,00	28.02.2024 Nicht planbare BZ gem. §6 Abs 1 KIG 2023: Der Anspruch wird je zur Hälfte nach den Schlüsseln Volkszahl und abgestufter Bevölkerungsschlüssel ermittelt.
2/940000+861000	BZ 1 Strukturhilfe	371 612,97	302 000,00	0,00	69 612,97	69 612,97	28.02.2024 € 17.221, 85 am 21.12. und € 52.308,32 BZ II aus dem Entlastungspaket am 12.12. zugesagt
Summe Mittelaufbringung		12 268 996,22	11 833 600,00	0,00	435 396,22	-56 769,00	

HH-Stelle	Bezeichnung	Buchungen	- Voranschlag	- Übertragung	= Abweichung	Betrag	Beschluss und Begründung
Mittelverwendung	Abweichung über 10 000,00 oder über 10 000,00						
010000	Allgemeine Verwaltung Zentralamt						
1/010000-640100	Beratungskosten Anwälte	55 088,33	36 000,00	0,00	19 088,33	19 088,33	28.02.2024 € 28.000 Nachlaufkosten RA Mag. Kocher aus erst in Q4/2023 abgerechneten Leistungen
031000	Raumordnung und Raumplanung						
1/031000-728000	Bebauungsplan u. FWP- Änderung	56 616,60	70 000,00	0,00	-13 383,40	-13 383,40	28.02.2024 Zeitliche Verzögerungen
164000	Förderung der Brandbekämpfung und Brandverhütung						
1/164000-451000	Beheizung FF	5 370,41	20 000,00	0,00	-14 629,59	-14 629,59	28.02.2024 Energiepreisentwicklung blieb 2023 letztlich deutlich hinter den Befürchtungen zurück
164001	FF KFZ HLF 3 2023						
1/164001-680000	Planmäßige Abschreibung	46 023,62	0,00	0,00	46 023,62	46 023,62	28.02.2024 Im autom. Abschreibungslauf des Budgets nicht berücksichtigt, da Anschaffung erst 2023 erfolgt ist.
211000	Volksschule						
1/211000-600000	Stromkosten	5 753,30	20 100,00	0,00	-14 346,70	-14 346,70	28.02.2024 Energiepreisentwicklung blieb 2023 letztlich deutlich hinter den Befürchtungen zurück, letzte Endabrechnung aber vom 31.10.22 nur hochgerechnet.
213000	Sonderschulen						
1/213000-720000	Schulumlagen Sonderschulgemeinden	92 800,00	72 000,00	0,00	20 800,00	20 800,00	28.02.2024 Nachforderung der So-Schulgemeinde Perchtoldsdorf vom 29.11..2023
240000	Kindergarten Josef Edlinger Gasse						
1/240000-451000	Beheizung	6 716,89	18 800,00	0,00	-12 083,11	-12 083,11	28.02.2024 Energiepreisentwicklung blieb 2023 letztlich deutlich hinter den Befürchtungen zurück, letzte Endabrechnung per 28.12.23 abgelesen
1/240000-511000	Geldbezüge der Vertragsbediensteten in handwerklicher Verwendung	243 118,28	265 100,00	0,00	-21 981,72	-21 981,72	28.02.2024 dafür mehr nicht ganzjährig Beschäftigte s. Konto 1/240000-522000.
1/240000-522000	Geldbezüge der nicht ganzjährig beschäftigten Angestellten	17 543,38	0,00	0,00	17 543,38	17 543,38	28.02.2024 siehe Konto 1/240000-511000
1/240000-592000	Dotierung von Rückstellungen für Jubiläumswendungen	15,39	25 900,00	0,00	-25 884,61	-25 884,61	28.02.2024 Auswirkung der Anwendung des Abzinsungssatzes von 2,686% per Dezember 2023.

HH-Stelle	Bezeichnung	Buchungen	- Voranschlag	- Übertragung	= Abweichung	Betrag	Beschluss und Begründung
1/240000-614000	Instandhaltung der Gebäude	2 992,16	30 000,00	0,00	-27 007,84	-27 007,84	28.02.2024 Die Umbauarbeiten konnten als Erweiterung klassifiziert werden (nicht als Instandhaltung), Renovierungen wurden nicht durchgeführt
240100	Kindergarten Kardinal Piffel Platz						
1/240100-582000	Sonstige Dienstgeberbeiträge zur sozialen Sicherheit	45 987,77	89 000,00	0,00	-43 012,23	-43 012,23	28.02.2024 technischer Fehler /Software-Mangel bei der Datenübernahme des Nachtragsvoranschlags.
240110	Krabbelstube Kard.Piffel Platz						
1/240110-592000	Dotierung von Rückstellungen für Jubiläumszuwendungen	226,47	13 400,00	0,00	-13 173,53	-13 173,53	28.02.2024 Auswirkung der Anwendung des Abzinsungssatzes von 2,686% per Dezember 2023
250000	Hort						
1/250000-459000	Bastelmaterial	5 433,31	16 000,00	0,00	-10 566,69	-10 566,69	28.02.2024 Anschaffungen wurden tw. auf 2024 verschoben
269000	Sonstige Einrichtungen und Maßnahmen						
5/269000-729910	Sonstige Aufwendungen	10 000,00	0,00	0,00	10 000,00	10 000,00	28.02.2024 Rückführung aus dem Projekt wegen Raika-Beitrag zu Volleyballplatz
320000	Ausbildung in Musik und darstellender Kunst						
1/320000-451000	Heizung	3 385,72	24 000,00	0,00	-20 614,28	-20 614,28	28.02.2024 Energiepreisentwicklung blieb 2023 letztlich deutlich hinter den Befürchtungen zurück, letzte Endabrechnung per 28.12.23 abgelesen
1/320000-510000	Geldbezüge der Vertragsbediensteten der Verwaltung	480 852,61	494 000,00	0,00	-13 147,39	-13 147,39	28.02.2024 Zahl der Unterrichtseinheiten reduzierte sich aufgrund der endgültigen Anmeldungen
1/320000-566000	Zuwendungen aus Anlass von Dienstjubiläen	0,00	17 800,00	0,00	-17 800,00	-17 800,00	28.02.2024 Planungsfehler
1/320000-592000	Dotierung von Rückstellungen für Jubiläumszuwendungen	58,28	27 400,00	0,00	-27 341,72	-27 341,72	28.02.2024 Auswirkung der Anwendung des Abzinsungssatzes von 2,686% per Dezember 2023
419000	Sonstige Einrichtungen und Maßnahmen						
1/419000-751100	Sozialhilfe Umlage	947 900,91	869 000,00	0,00	78 900,91	78 900,91	28.02.2024 Nicht beeinflussbar. Monatsschritt I-IX/2023 lag bei € 72.500,-, November bei €161.000,-

HH-Stelle	Bezeichnung	Buchungen	- Voranschlag	- Übertragung	= Abweichung	Betrag	Beschluss und Begründung
439000	Sonstige Einrichtungen und Maßnahmen						
1/439000-751000	Jugendwohlfahrts-Umlage	181 960,89	166 000,00	0,00	15 960,89	15 960,89	28.02.2024 Nicht beeinflussbar. Monatsschritt I-IX/2023 lag bei €13.800,-, November bei €31.750,-
612000	Gemeindestraße						
1/612000-511000	Geldbezüge der Vertragsbediensteten in handwerklicher Verwendung	117 869,03	140 000,00	0,00	-22 130,97	-22 130,97	28.02.2024 Ausscheiden eines Mitarbeiters, weniger Mehrleistungen
1/612000-611000	Instandhaltung	60 207,67	50 000,00	0,00	10 207,67	10 207,67	28.02.2024 Sanierungsprojekt Erlenweg, Wiesengrund, vermehrter Bedarf an Ergelit
1/612000-680000	Planmäßige Abschreibung	413 059,64	384 000,00	0,00	29 059,64	29 059,64	28.02.2024 Zubuchungen in 2023 werden nicht im Abschreibungslauf berücksichtigt
815000	Park- und Gartenanlagen, Kinderspielplätze						
1/815000-610010	Ersatzpflanzungen Alleebäume	0,00	10 000,00	0,00	-10 000,00	-10 000,00	28.02.2024 verschoben auf 2024
1/815000-729000	Sonstige Ausgaben Bepflanzung,	27 345,93	44 000,00	0,00	-16 654,07	-16 654,07	28.02.2024 verschoben auf 2024
817000	Friedhöfe						
1/817000-511000	Geldbezüge der Vertragsbediensteten in handwerklicher Verwendung	50 721,67	25 000,00	0,00	25 721,67	25 721,67	28.02.2024 Planungsfehler (Ziffernsturz - hätte 52 000 sein sollen)
820000	Dienstleistungen Bauhof						
1/820000-452000	Treibstoff	36 362,27	56 000,00	0,00	-19 637,73	-19 637,73	28.02.2024 Umbuchung auf andere HH-Stellen wurde in der Planung nicht berücksichtigt
1/820000-511000	Bezüge Vertr.Bed. in handw. Verwendung	416 013,60	397 700,00	0,00	18 313,60	18 313,60	28.02.2024 Mehrleistungen
1/820000-592000	Dotierung von Rückstellungen für Jubiläumsszuwendungen	242,21	17 400,00	0,00	-17 157,79	-17 157,79	28.02.2024 Auswirkung der Anwendung des Abzinsungssatzes von 2,686% per Dezember 2023
1/820000-600000	Stromkosten	2 669,10	15 000,00	0,00	-12 330,90	-12 330,90	28.02.2024 Keine Abrechnung der Wiennergie in 2023
1/820000-614000	Instandhaltung Gebäude	14 493,94	42 000,00	0,00	-27 506,06	-27 506,06	28.02.2024 Ausbau des OG nicht durchgeführt
1/820000-680000	Planmäßige Abschreibung	70 032,96	39 100,00	0,00	30 932,96	30 932,96	28.02.2024 Anschaffungen von € 270 000 nicht in autom. Kalkulation berücksichtigt.

HH-Stelle	Bezeichnung	Buchungen	- Voranschlag	- Übertragung	= Abweichung	Betrag	Beschluss und Begründung
840000	Grundbesitz						
1/840000-683000	Verluste aus dem Abgang von Sachanlagen und immateriellen Vermögenswerten	0,00	600 000,00	0,00	-600 000,00	-600 000,00	28.02.2024 Grundstückverkauf nicht zustande gekommen
852000	Betriebe der Müllbeseitigung						
1/852000-617000	Instandh.Fahrzeuge	28 157,55	7 600,00	0,00	20 557,55	20 557,55	28.02.2024 5000 Stunden Jahresservice vom JCB wegen Schadensfeststellung und Reparatur € 13.894,21
891000	Hallenkantine						
1/891000-614000	Instandhaltung von Gebäuden und Bauten	314,98	11 500,00	0,00	-11 185,02	-11 185,02	29.02.2024 Wasserleitungserneuerung noch nicht abgeschlossen.
894000	Stadthallen, Kongresshäuser						
1/894000-614000	Instandhltg.Gebäude	39 238,71	52 000,00	0,00	-12 761,29	-12 761,29	29.02.2024 Wasserleitungserneuerung noch nicht abgeschlossen.
900000	Finanzwirtschaft Gesonderte Verwaltung						
1/900000-729910	Sonstige Aufwendungen	239 044,44	150 000,00	0,00	89 044,44	89 044,44	28.02.2024 Sammelkonto für Zuführungen in den investiven Haushalt - ohne Auswirkung auf den FHH
990000	Überschüsse und Abgänge (soweit nicht zugeordnet)						
1/990000-722000	Rückersätze von Erträgen	45 804,00	0,00	0,00	45 804,00	45 804,00	29.02.2024 Wurde in gleicher Höhe als BZ auf Konto 970+860 abgegolten
1/990000-795077	Zuweisung an allgemeine Haushaltsrücklagen	1 228 687,86	0,00	0,00	1 228 687,86	991 661,37	28.02.2024 Neues Konto zur autom. Darstellung des Haushaltspotentials
	Summe Mittelverwendung	4 998 109,88	4 315 800,00	0,00	682 309,88	445 283,39	

Erläuterung Abweichung gegenüber Finanzierungsvoranschlag

HH-Stelle	Bezeichnung	Buchungen	- Voranschlag	- Übertragung	= Abweichung	Betrag	Beschluss und Begründung
Mittelaufbringung	Abweichung über 10 000,00 oder über 10 000,00						
211000	Volksschule						
2/211000+861000	Laufende Transferzahlungen von Ländern und Landesfonds	3 013,73	22 000,00	0,00	-18 986,27	-18 986,27	28.02.2024 Förderung 2023 nicht mehr erhalten
240001	KIGA JEG ERWEITERUNG 2023						
6/240001+301000	Kapitaltransfers von Ländern, Landesfonds und Landeskammern	0,00	17 000,00	0,00	-17 000,00	-17 000,00	28.02.2024 Förderung durch Schul- und Kindergartenfonds erst 2024 erwartet
240103	KGG KPP Erweiterung 2023						
6/240103+346000	Investitionsdarlehen von Finanzunternehmen	0,00	1 050 000,00	0,00	-1 050 000,00	-1 050 000,00	29.02.2024 Darlehenszuzahlung erst 2024
240110	Krabbelstube Kard.Piffli Platz						
2/240110+810200	Krippenbeitrag	28 427,02	44 000,00	0,00	-15 572,98	-15 572,98	28.02.2024 Durch Landesförderung wird der Krippenbeitrag von 7-13 Uhr nicht mehr eingehoben (s. Kto 861)
320000	Ausbildung in Musik und darstellender Kunst						
2/320000+810000	Musikschule Anmelde u. Einschreibg.	118 161,39	180 000,00	0,00	-61 838,61	-61 838,61	28.02.2024 Einzahlungen wegen verspäteten Rechnungsversands erst 2024
612000	Gemeindestraße						
6/612000+300000	Kapitaltransfers von Bund, Bundesfonds und Bundeskammern	0,00	11 000,00	0,00	-11 000,00	-11 000,00	28.02.2024 KIP 2020 Mittel wurden dem WSZ zugeordnet
6/612000+829910	Sonstige Erträge	56 545,20	46 000,00	0,00	10 545,20	10 545,20	28.02.2024 Buchhalterische Zuführung aus dem ordentlichen Haushalt zum Ausgleich der Projektkosten, KIG20 wird zur Gänze dem WSZ zugeordnet.
612001	Straßen u. Brückenbau						
6/612001+829910	Sonstige Erträge Zuführung Eigenmittel	0,00	47 000,00	0,00	-47 000,00	-47 000,00	28.02.2024 Zuführung aus dem ordentlichen Haushalt nicht nötige, da BZ erhalten (s. 6/612001+871000)
6/612001+871000	Kapitaltransfers aus Gemeinde-Bedarfszuweisungsmittel	300 000,00	230 000,00	0,00	70 000,00	70 000,00	28.02.2024 Zusätzliche € 70.000 wurden erst am 12.12. zugesagt.

HH-Stelle	Bezeichnung	Buchungen	- Voranschlag	- Übertragung	= Abweichung	Betrag	Beschluss und Begründung
616000	Radwege						
6/616000+301000	Kapitaltransfers von Ländern, Landesfonds und Landesammern	24 076,95	0,00	0,00	24 076,95	24 076,95	28.02.2024 Radwegförderung Laaber Straße nicht geplant
6/616000+829910	Sonstige Erträge	2 850,22	27 000,00	0,00	-24 149,78	-24 149,78	28.02.2024 Zuführung aus dem ordentlichen Haushalt nicht nötig, da Landesförderung am 06.12. doch noch erhalten.
840000	Grundbesitz						
2/840000+801000	Veräußerungen von Grundstücken und Grundstückseinrichtungen	0,00	900 000,00	0,00	-900 000,00	-900 000,00	28.02.2024 Projekt nicht zustande gekommen
851000	Betriebe der Abwasserbeseitigung						
2/851000+307000	Kanalanschlussgebühren	121 854,80	100 000,00	0,00	21 854,80	21 854,80	28.02.2024 Anzahl und Zeitpunkt bei Neubauten und Erweiterungen nicht präzise planbar.
2/851000+852100	Kanalbenutzungsgebühr	1 665 266,53	1 710 000,00	0,00	-44 733,47	-44 733,47	28.02.2024 Planungsfehler, im NVA nicht genug reduziert
852000	Betriebe der Müllbeseitigung						
6/852000+346000	Darlehen Kompost-Holzlager	300 000,00	0,00	0,00	300 000,00	300 000,00	28.02.2024 Inanspruchnahme des 2. Darlehensteils von Hypo Tirol
2/852000+829000	Sonstige Erträge	18 924,63	3 800,00	0,00	15 124,63	15 124,63	28.02.2024 Interne Verrechnung von Hackgut zu Marktpreisen - Planungsfehler, € 3.800 waren Versicherungseinnahmen bei der Brückenwaage
2/852000+852000	Abfallwirtschaftsgebühr	713 346,32	735 000,00	0,00	-21 653,68	-21 653,68	28.02.2024 Planungsfehler, im NVA nicht genug reduziert
2/852000+852200	Gutschriften und Erlöse	77 683,29	120 000,00	0,00	-42 316,71	-42 316,71	28.02.2024 Rückgang ggü 2022 von € 37.000 tw. enthielt 2022 noch Erträge aus 2021
859000	Sonstige Betriebe mit markt- bestimmter Tätigkeit						
6/859000+300000	Kapitaltransfers von Bund, Bundesfonds und Bundesammern KIG 2023	0,00	30 000,00	0,00	-30 000,00	-30 000,00	28.02.2024 Förderung PV-Anlegen erst 2024
6/859000+829910	Sonstige Erträge	0,00	30 000,00	0,00	-30 000,00	-30 000,00	28.02.2024 Förderung PV-Anlage wird erst 2024 erfolgen.
900000	Finanzwirtschaft Gesonderte Verwaltung						
2/900000+829910	Sonstige Erträge	10 000,00	0,00	0,00	10 000,00	10 000,00	28.02.2024 Rückführung aus dem Projekt wegen Raika-Beitrag zu Volleyballplatz.

HH-Stelle	Bezeichnung	Buchungen	- Voranschlag	- Übertragung	= Abweichung	Betrag	Beschluss und Begründung
920000	Ausschließliche Gemeindeabgaben						
2/920000+833100	Kommunalsteuer	717 448,08	740 000,00	0,00	-22 551,92	-22 551,92	28.02.2024 Planung korrekt, aber Q4/23 lag um € 14.000 unter dem Q4/22
2/920000+850000	Aufschließungsabgabe	107 221,28	90 000,00	0,00	17 221,28	17 221,28	28.02.2024 Anzahl und Zeitpunkt der Grundstücksaufschließungen sind nicht präzise planbar. Die Abweichung entspricht einem Grundstück
921000	Zwischen Ländern und Gemeinden geteilte Abgaben						
2/921000+861000	Transfers von Ländern, Landesfonds und Landeskammern	32 519,73	0,00	0,00	32 519,73	32 519,73	28.02.2024 Planungsfehler - Wett- und Automatengebühren
925000	Finanzwirtschaft Ertragsanteile						
2/925000+859400	Abgaben Ertragsanteile Bev.Schlüssel (inkl.KEST)	5 923 255,75	6 020 000,00	0,00	-96 744,25	-96 744,25	28.02.2024 Ertragsanteile lagen in Q4/23 unter den Erwartungen.
940000	Bedarfszuweisungen						
2/940000+860000	Transfers von Bund, Bundesfonds und Bundeskammern	45 804,00	0,00	0,00	45 804,00	45 804,00	28.02.2024 Nicht planbare BZ gem. §6 Abs 1 KIG 2023: Der Anspruch wird je zur Hälfte nach den Schlüsseln Volkszahl und abgestufter Bevölkerungsschlüssel ermittelt.
2/940000+861000	BZ 1 Strukturhilfe	371 612,97	302 000,00	0,00	69 612,97	69 612,97	28.02.2024 € 17.221,85 am 21.12. und € 52.308,32 BZ II aus dem Entlastungspaket am 12.12. zugesagt
	Summe Mittelaufbringung	10 638 011,89	12 454 800,00	0,00	-1 816 788,11	-1 816 788,11	
Mittelverwendung	Abweichung über 10 000,00 oder über 10 000,00						
010000	Allgemeine Verwaltung Zentralamt						
1/010000-640100	Beratungskosten Anwälte	51 559,82	36 000,00	0,00	15 559,82	15 559,82	28.02.2024 € 28.000 Nachlaufkosten RA Mag. Kocher aus erst in Q4/2023 abgerechneten Leistungen
031000	Raumordnung und Raumplanung						
1/031000-728000	Bebauungsplan u. FWP- Änderung	56 616,60	70 000,00	0,00	-13 383,40	-13 383,40	28.02.2024 Zeitliche Verzögerungen
164000	Förderung der Brandbekämpfung und Brandverhütung						
1/164000-451000	Beheizung FF	5 370,41	20 000,00	0,00	-14 629,59	-14 629,59	28.02.2024 Energiepreisentwicklung blieb 2023 letztlich deutlich hinter den Befürchtungen zurück

HH-Stelle	Bezeichnung	Buchungen	- Voranschlag	- Übertragung	= Abweichung	Betrag	Beschluss und Begründung
211000	Volksschule						
1/211000-042100	Anschaffung Schulausstattung	16 947,41	3 000,00	0,00	13 947,41	13 947,41	28.02.2024 Anschaffungen Volksschule wegen Erweiterung
1/211000-600000	Stromkosten	8 546,40	20 100,00	0,00	-11 553,60	-11 553,60	28.02.2024 Energiepreisentwicklung blieb 2023 letztlich deutlich hinter den Befürchtungen zurück, letzte Endabrechnung aber vom 31.10.22 nur hochgerechnet.
1/211000-614000	Instandhaltung der Gebäude	78 005,40	90 000,00	0,00	-11 994,60	-11 994,60	28.02.2024 leichte Kostenunterschreitung bei der Leitungserneuerung und Zahlung an Fa. Kroneis erst in 2024
213000	Sonderschulen						
1/213000-720000	Schulumlagen Sonderschulgemeinden	92 800,00	72 000,00	0,00	20 800,00	20 800,00	28.02.2024 Nachforderung der So-Schulgemeinde Perchtoldsdorf vom 29.11..2023
240000	Kindergarten Josef Edlinger Gasse						
1/240000-451000	Beheizung	6 716,89	18 800,00	0,00	-12 083,11	-12 083,11	28.02.2024 Energiepreisentwicklung blieb 2023 letztlich deutlich hinter den Befürchtungen zurück, letzte Endabrechnung per 28.12.23 abgelesen
1/240000-511000	Geldbezüge der Vertragsbediensteten in handwerklicher Verwendung	243 118,28	265 100,00	0,00	-21 981,72	-21 981,72	28.02.2024 dafür mehr nicht ganzjährig Beschäftigte s. Konto 1/240000-522000.
1/240000-522000	Geldbezüge der nicht ganzjährig beschäftigten Angestellten	17 543,38	0,00	0,00	17 543,38	17 543,38	28.02.2024 siehe Konto 1/240000-511000
1/240000-614000	Instandhaltung der Gebäude	2 953,16	30 000,00	0,00	-27 046,84	-27 046,84	28.02.2024 Die Umbauarbeiten konnten als Erweiterung klassifiziert werden (nicht als Instandhaltung), Renovierungen wurden nicht durchgeführt
240100	Kindergarten Kardinal Piffel Platz						
1/240100-346000	Investitionsdarlehen von Kreditinstituten	49 015,48	64 100,00	0,00	-15 084,52	-15 084,52	28.02.2024 Nichtinanspruchnahme 2. Darlehensteil (s. WSZ)
1/240100-582000	Sonstige Dienstgeberbeiträge zur sozialen Sicherheit	45 987,77	89 000,00	0,00	-43 012,23	-43 012,23	28.02.2024 technischer Fehler /Software-Mangel bei der Datenübernahme des Nachtragsvoranschlags.
240103	KGG KPP Erweiterung 2023						
5/240103-010000	Gebäude und Bauten	64 922,57	50 000,00	0,00	14 922,57	14 922,57	28.02.2024 Zeitliche Verschiebung gegenüber Voranschlag

HH-Stelle	Bezeichnung	Buchungen	- Voranschlag	- Übertragung	= Abweichung	Betrag	Beschluss und Begründung
250000	Hort						
1/250000-459000	Bastelmaterial	5 433,31	16 000,00	0,00	-10 566,69	-10 566,69	28.02.2024 Anschaffungen wurden tw. auf 2024 verschoben
262000	Sportplätze						
1/262000-247000	Darlehen an private Organisationen ohne Erwerbszweck und andere	23 422,08	0,00	0,00	23 422,08	23 422,08	28.02.2024 Vorfinanzierung SKB Flutlicht gem. GR-Beschluss
269000	Sonstige Einrichtungen und Maßnahmen						
5/269000-729910	Sonstige Aufwendungen	10 000,00	0,00	0,00	10 000,00	10 000,00	28.02.2024 Rückführung aus dem Projekt wegen Raika-Beitrag zu Volleyballplatz
320000	Ausbildung in Musik und darstellender Kunst						
1/320000-451000	Heizung	-2 052,23	24 000,00	0,00	-26 052,23	-26 052,23	28.02.2024 Energiepreisentwicklung blieb 2023 letztlich deutlich hinter den Befürchtungen zurück, letzte Endabrechnung per 28.12.23 abgelesen
1/320000-510000	Geldbezüge der Vertragsbediensteten der Verwaltung	480 852,61	494 000,00	0,00	-13 147,39	-13 147,39	28.02.2024 Zahl der Unterrichtseinheiten reduzierte sich aufgrund der endgültigen Anmeldungen
1/320000-566000	Zuwendungen aus Anlass von Dienstjubiläen	0,00	17 800,00	0,00	-17 800,00	-17 800,00	28.02.2024 Planungsfehler
419000	Sonstige Einrichtungen und Maßnahmen						
1/419000-751100	Sozialhilfe Umlage	947 900,91	869 000,00	0,00	78 900,91	78 900,91	28.02.2024 Nicht beeinflussbar. Monatsschritt I-IX/2023 lag bei € 72.500,-, November bei €161.000,-
439000	Sonstige Einrichtungen und Maßnahmen						
1/439000-751000	Jugendwohlfahrts-Umlage	181 960,89	166 000,00	0,00	15 960,89	15 960,89	28.02.2024 Nicht beeinflussbar. Monatsschritt I-IX/2023 lag bei €13.800,-, November bei €31.750,-
612000	Gemeindestraße						
1/612000-511000	Geldbezüge der Vertragsbediensteten in handwerklicher Verwendung	117 869,03	140 000,00	0,00	-22 130,97	-22 130,97	28.02.2024 Ausscheiden eines Mitarbeiters, weniger Mehrleistungen
612001	Straßen u. Brückenbau						
5/612001-002000	Allgemeine Straßenbauten	267 626,65	284 500,00	0,00	-16 873,35	-16 873,35	28.02.2024 Budget nicht zur Gänze ausgeschöpft

HH-Stelle	Bezeichnung	Buchungen	- Voranschlag	- Übertragung	= Abweichung	Betrag	Beschluss und Begründung
5/612001-061000	Im Bau befindliche Brücke a.d.Bfurt	28 676,89	0,00	0,00	28 676,89	28 676,89	28.02.2024 Fehlbuchung im EHH korrigiert da Projekt abgeschlossen, im FHH nicht korrigierbar, da Zahlung bereits erfolgt ist.
815000	Park- und Gartenanlagen, Kinderspielplätze						
1/815000-610010	Ersatzpflanzungen Alleebäume	0,00	10 000,00	0,00	-10 000,00	-10 000,00	28.02.2024 verschoben auf 2024
1/815000-729000	Sonstige Ausgaben Bepflanzung,	27 345,93	44 000,00	0,00	-16 654,07	-16 654,07	28.02.2024 verschoben auf 2024
817000	Friedhöfe						
1/817000-511000	Geldbezüge der Vertragsbediensteten in handwerklicher Verwendung	50 721,67	25 000,00	0,00	25 721,67	25 721,67	28.02.2024 Planungsfehler (Ziffernsturz - hätte 52 000 sein sollen)
820000	Dienstleistungen Bauhof						
1/820000-040000	Ankauf Fahrzeuge, hochw. Zusatzausstattungen (Reifen, Schneeketten etc.)	62 730,68	50 000,00	0,00	12 730,68	12 730,68	29.02.2024 Ersatz Plateau Mulde im Dezember
1/820000-451000	Beheizung	3 366,00	15 000,00	0,00	-11 634,00	-11 634,00	29.02.2024 Energiepreisentwicklung blieb 2023 letztlich deutlich hinter den Befürchtungen zurück, letzte Endabrechnung per 17.11.23 hochgerechnet.
1/820000-452000	Treibstoff	17 004,25	56 000,00	0,00	-38 995,75	-38 995,75	28.02.2024 Umbuchung auf andere HH-Stellen wurde in der Planung nicht berücksichtigt
1/820000-511000	Bezüge Vertr.Bed. in handw. Verwendung	416 013,60	397 700,00	0,00	18 313,60	18 313,60	28.02.2024 Mehrleistungen
1/820000-600000	Stromkosten	4 476,06	15 000,00	0,00	-10 523,94	-10 523,94	28.02.2024 Keine Abrechnung der Wiennergie in 2023
851000	Betriebe der Abwasserbeseitigung						
1/851000-346000	Investitionsdarlehen von Kreditinstituten	236 116,11	247 300,00	0,00	-11 183,89	-11 183,89	29.02.2024 Darlehenserhöhung Hypo Tirol erfolgte nicht für Az, sondern für WSZ-Brücke
852000	Betriebe der Müllbeseitigung						
5/852000-006000	Brücke als Teil v. Wertstoffsammelzentrum	238 630,86	260 000,00	0,00	-21 369,14	-21 369,14	29.02.2024 verspätete Rechnungslegung
5/852000-010000	Wertstoffsammelzentrum	6 372,08	25 000,00	0,00	-18 627,92	-18 627,92	29.02.2024 Ingenieurleistungen tw. erst 2024 erbracht

HH-Stelle	Bezeichnung	Buchungen	- Voranschlag	- Übertragung	= Abweichung	Betrag	Beschluss und Begründung
1/852000-050000	Kompostanlage	0,00	22 000,00	0,00	-22 000,00	-22 000,00	29.02.2024 geplante Investitionen nicht durchgeführt
1/852000-617000	Instandh.Fahrzeuge	28 157,55	7 600,00	0,00	20 557,55	20 557,55	28.02.2024 5000 Stunden Jahresservice vom JCB wegen Schadensfeststellung und Reparatur € 13.894,21
891000	Hallenkantine						
1/891000-614000	Instandhaltung von Gebäuden und Bauten	314,98	11 500,00	0,00	-11 185,02	-11 185,02	29.02.2024 Wasserleitungserneuerung noch nicht abgeschlossen.
894000	Stadthallen, Kongresshäuser						
1/894000-614000	Instandhltg.Gebäude	36 879,56	52 000,00	0,00	-15 120,44	-15 120,44	29.02.2024 Wasserleitungserneuerung noch nicht abgeschlossen.
894100	Veranstaltungszentrum						
1/894100-346000	Investitionsdarlehen von Kreditinstituten	35 392,62	61 100,00	0,00	-25 707,38	-25 707,38	29.02.2024 Darlehenshöhung Hypo Tirol erfolgte nicht für Az, sondern für WSZ-Brücke.
900000	Finanzwirtschaft Gesonderte Verwaltung						
1/900000-729910	Sonstige Aufwendungen	239 044,44	150 000,00	0,00	89 044,44	89 044,44	28.02.2024 Sammelkonto für Zuführungen in den investiven Haushalt - ohne Auswirkung auf den FHH
990000	Überschüsse und Abgänge (soweit nicht zugeordnet)						
1/990000-722000	Rückersätze von Erträgen	45 804,00	0,00	0,00	45 804,00	45 804,00	29.02.2024 Wurde in gleicher Höhe als BZ auf Konto 970+860 abgebolten
Summe Mittelverwendung		4 250 164,10	4 288 600,00	0,00	-38 435,90	-38 435,90	

Seite	Inhalt
2	Vorbericht RA 2023
14	Nachweis der liquiden Mittel (Kassenbestand)
17	Ergebnishaushalt Gesamt 1. Ebene (Anlage 1a) - interne Vergütungen enthalten
19	Ergebnishaushalt Gesamt 1. und 2. Ebene (Anlage 1a) - interne Vergütungen enthalten
22	Ergebnishaushalt Bereichsbudget 1. und 2. Ebene (Anlage 1a)
43	Finanzierungshaushalt Gesamt 1. Ebene (Anlage 1b) - interne Vergütungen enthalten
46	Finanzierungshaushalt Gesamt 1. und 2. Ebene (Anlage 1b) - interne Vergütungen enthalten
51	Finanzierungshaushalt Bereichsbudget 1. und 2. Ebene (Anlage 1b)
92	Vermögenshaushalt (Anlage 1c)
97	HH-Potenzial 2023.pdf
101	Ergebnis- und Finanzierungsrechnung Detailnachweis
198	Nachweis der Investitionstätigkeit
219	Nachweis Kundenforderungen
225	Nachweis Lieferantenverbindlichkeiten
234	Nettovermögensveränderungsrechnung (Anlage 1d)
236	Nachweis über Transferzahlungen (Anlage 6a)
240	Nachweis über Haushaltsrücklagen und Zahlungsmittelreserven (Anlage 6b)
242	Einzelnachweis über Finanzschulden und Schuldendienst (Anlage 6c)
253	Anlagenspiegel Einzelkonten (Anlage 6g)
294	Anlagenspiegel Einzelkonten Kapitaltransfer (Anlage 6g)
298	Liste der nicht bewerteten Kulturgüter (Anlage 6h)
300	Leasingspiegel (Anlage 6i)
302	Rückstellungsspiegel (Anlage 6q)
304	Haftungsnachweis (Anlage 6r)
307	Einzelnachweis über die nicht voranschlagswirksame Gebarung gemäß § 12 (Anlage 6t)
310	Personaldaten iSd ÖStp (Anlage 4)
313	Nachweis über Personalaufwand VRV2015
316	Nachweis Vermögen mit abgeänderter Nutzungsdauer
318	Querschnitt (Anlage 5b)
322	Erläuterung Abweichung gegenüber Ergebnisvoranschlag
330	Erläuterung Abweichung gegenüber Finanzierungsvoranschlag