

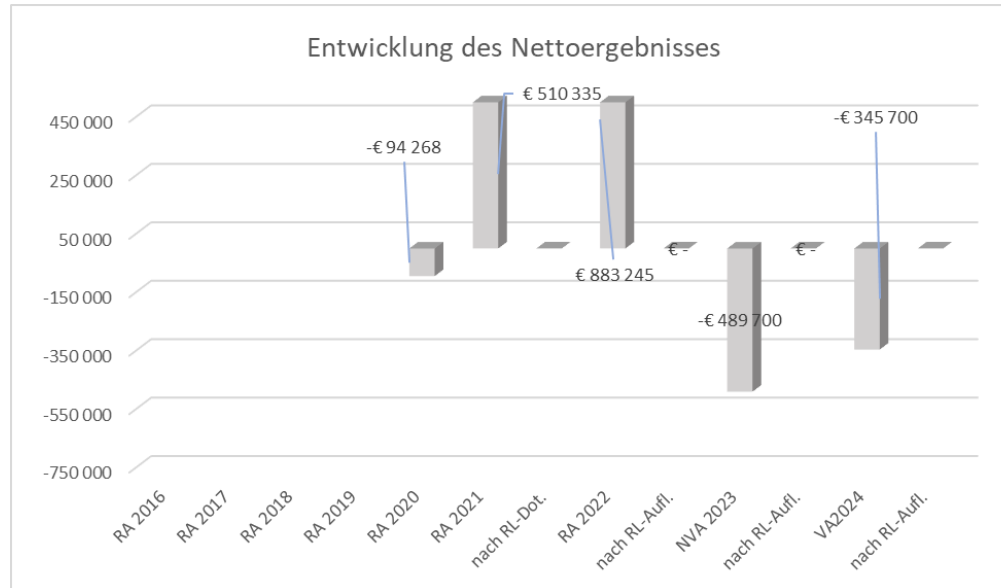
Marktgemeinde Breitenfurt
Voranschlag 2024

Vorbericht
- interne Anlage b

Vorbericht zum Voranschlag 2024

gemäß § 3 der NÖ Gemeindehaushaltsverordnung (NÖ GHVO)

Entwicklung des Nettoergebnisses

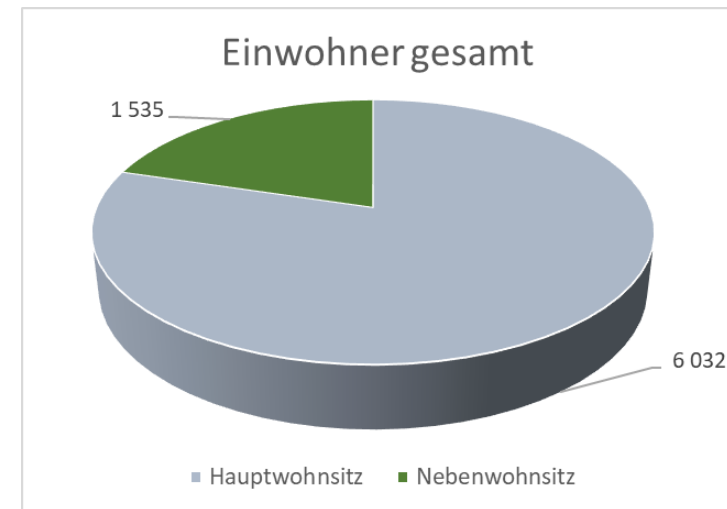
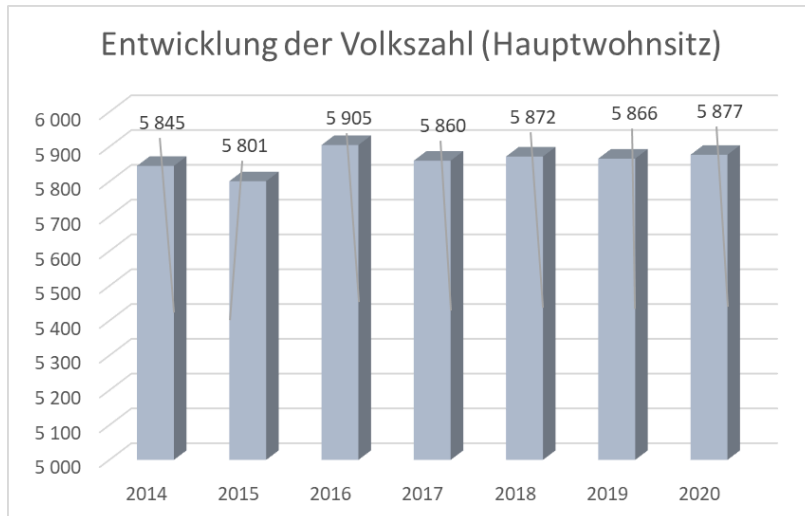


Erläuterung:

Beim Nettoergebnis handelt es sich um das Ergebnis des Ergebnisvoranschlags, das erstmals für das Haushaltsjahr 2020 auszuweisen war.

Ein negatives Nettoergebnis bedeutet, dass die Aufwendungen für die kommunalen Leistungen, in denen allerdings auch der Werteverzehr des Anlagevermögens (Abschreibungen) enthalten ist, nicht zur Gänze durch Erträge abgedeckt sind.

Entwicklung der Volkszahl gemäß § 10 Abs. 7 FAG 2017, BGBl. I Nr. 116/2016 in der Fassung BGBl. I Nr. 106/2018



Erläuterung:

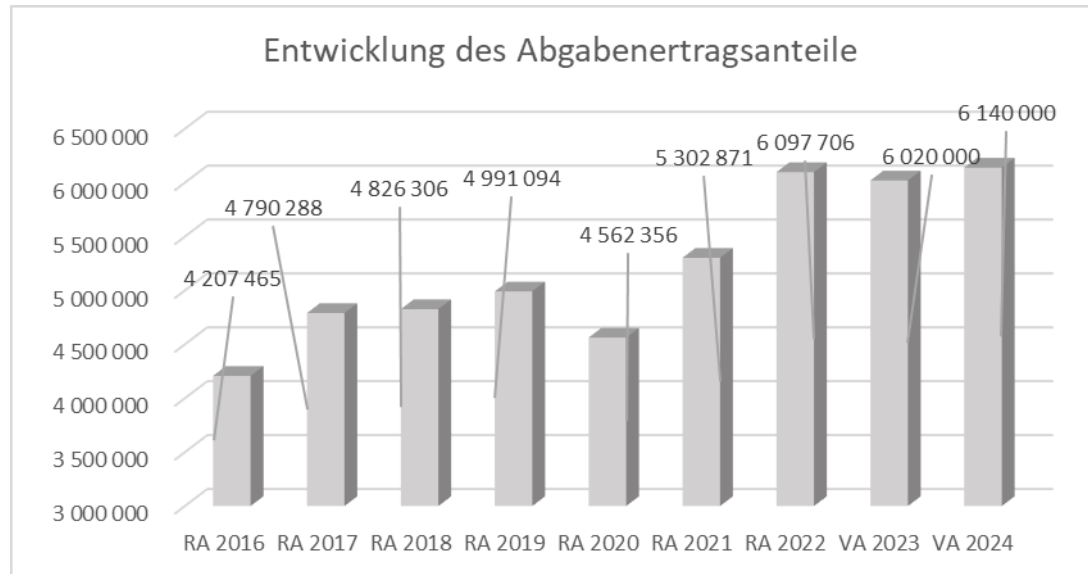
Die Volkszahl gemäß § 10 Abs. 7 FAG 2017 wird jährlich von der Bundesanstalt Statistik Austria zum Stichtag 31. Oktober festgestellt und wirkt mit dem Beginn des übernächsten Kalenderjahres. Sie dient für die Berechnung der Abgabenertragsanteile und darf nicht automatisch mit der Volkszahl für die Berechnung der Gemeinderatsmandate verwechselt werden.

Eine Erhöhung bzw. Verminderung der Volkszahl (jährlich) ist ein wesentlicher Indikator für die Berechnung der Abgabenertragsanteile.

Begründung durch die Gemeinde:

Breitenfurt ist eine Wohngemeinde mit hauptsächlich Einfamilienhäusern. Die Zahl der Hauptwohnsitzer ist zuletzt leicht gestiegen. Aufgrund eines sich vollziehenden Generationenwechsels und anderer sozioökonomischer Faktoren steigt allerdings die Zahl der Kinder und damit der Bedarf an Bildungseinrichtungen.

Entwicklung der Abgabenertragsanteile



Erläuterung:

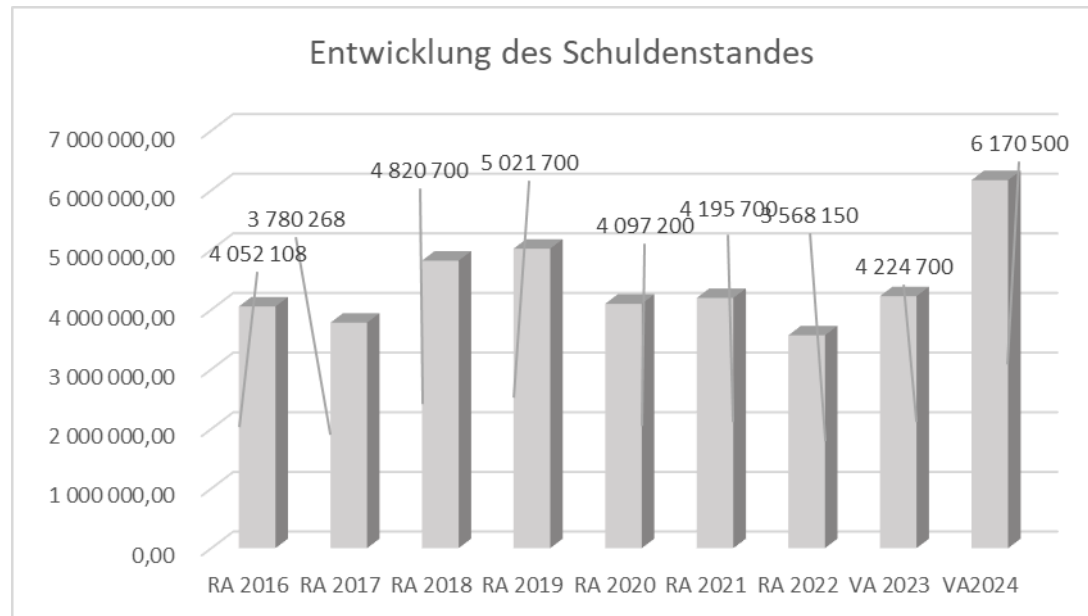
Die Gebietskörperschaften (Bund, Länder und Gemeinden) erhalten auf Basis des aktuellen Finanzausgleichs aus den gemeinschaftlichen Bundesabgaben (z.B. Umsatzsteuer, Körperschaftssteuer, Lohnsteuer, Versicherungssteuer, Mineralölsteuer, Normverbrauchsabgabe, Tabaksteuer udgl.) entsprechende Anteile. Im Bereich der Gemeinden spielen dabei die Volkszahl und der abgestufte Bevölkerungsschlüssel eine besondere Rolle. Die sogenannten „Abgabenertragsanteile“ bilden in den meisten Gemeinden die wichtigste Einnahmequelle.

Ein Steigen der Abgabenertragsanteile weist auch auf eine Erhöhung der Volkszahl hin.

Begründung durch die Gemeinde:

Die Entwicklung der Ertragsanteile erklärt sich aus der Änderung des FAG 2017 im Jänner 2021 (Gemeindepaket II). Die Voranschlagszahl 2023 wurde zuletzt leicht reduziert, für 2024 wir nur mit einem Anstieg um 2% gerechnet, während nicht beeinflussbare Ausgaben (NÖKAS, Jugendwohlfahrt etc.) wesentlich stärker steigen.

Entwicklung des Schuldenstandes



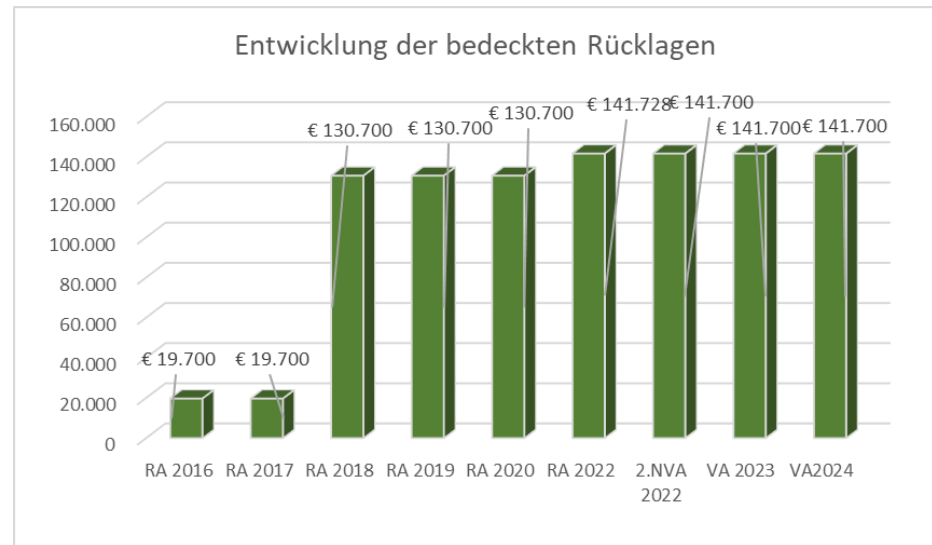
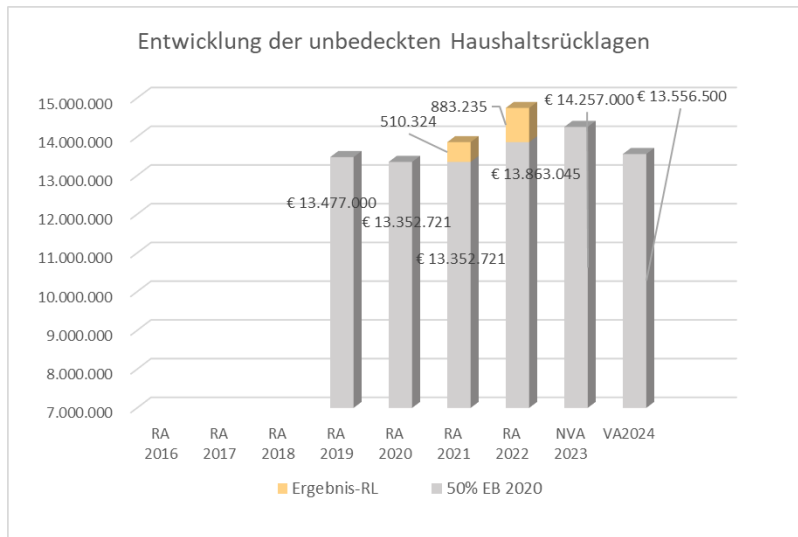
Erläuterung:

Die Entwicklung des Schuldenstandes zeigt auf, inwieweit der Schuldenstand über die Jahre erhöht oder reduziert wird.

Begründung durch die Gemeinde:

2024 erfolgt die Darlehensaufnahme für das neuen Wertstoffsammelzentrum.

Entwicklung der Rücklagen



Erläuterung:

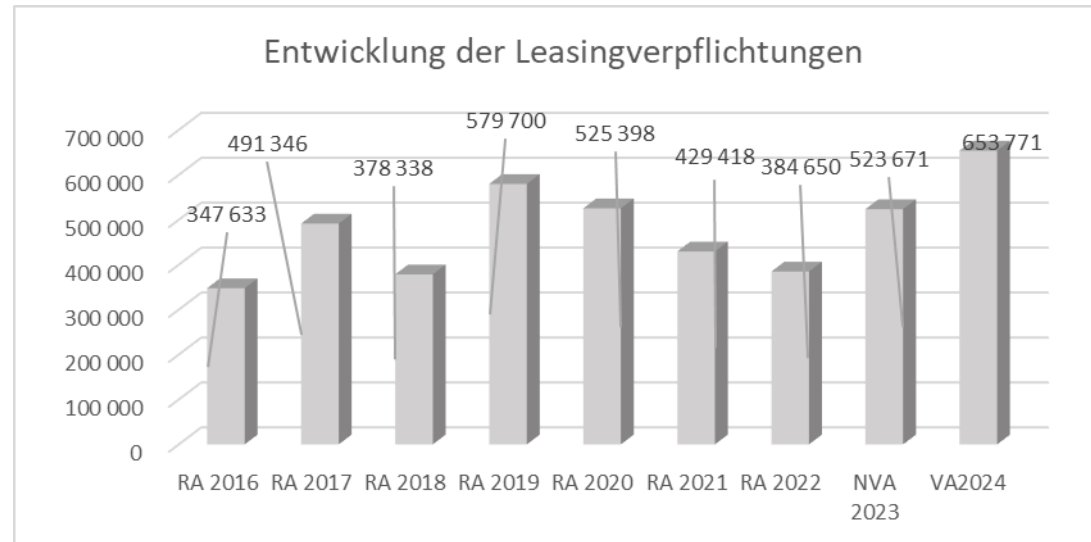
Die Entwicklung der Rücklagen zeigt an, inwieweit Rücklagen vorhanden sind und ob Rücklagen aufgebaut bzw. aufgebraucht werden.

- Graue Balken sind Rücklagen ohne Zahlungsmittelreserve.
- Grüne Balken sind Rücklagen mit Zahlungsmittelreserve.

Begründung durch die Gemeinde:

Die bestehende bedeckte Rücklage mit Zahlungsmittelreserve soll für endfällige Darlehen für Kanalbauten verwendet werden. Im Finanzierungsplan für die Umsetzung des Projekts 2023 ist die Verwendung nicht vorgesehen und dient diese Rücklage daher als Reserve. Daneben wurde 2019 mit der erstmaligen Bilanzerstellung nach der VRV 2015 eine allgemeine, nicht direkt durch Zahlungsmittel bedeckte Haushaltsrücklage, sowie 2021 und 2022 aufgrund verschiebungsbedingter Einsparungen eine Ergebnissrücklage gebildet.

Entwicklung der Leasingverpflichtungen



Erläuterung:

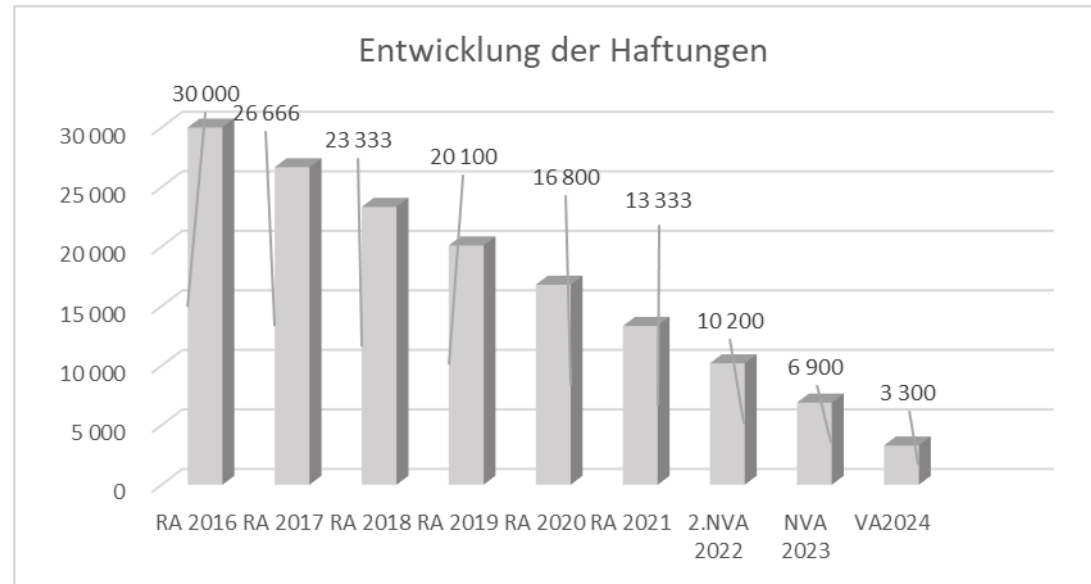
Bei den Leasingverpflichtungen handelt es sich nicht um Finanzschulden (z.B. Darlehen), sondern um Verwaltungsschulden. Unabhängig davon stellen Leasingverbindlichkeiten Leistungsverpflichtungen für die Gemeinden dar und sind daher bei einer allfälligen Finanzlagenberechnung entsprechend zu berücksichtigen.

Die Leasingverpflichtungen sind mit Beginn des Jahres 2020 in einer eigenen Anlage gemäß VRV 2015 festzuhalten.

Begründung durch die Gemeinde:

Aufgrund des in die Jahre gekommenen Fuhrparks des Bauhofes wurden schrittweise die Fahrzeuge ausgetauscht und erfolgt dies durchwegs auf Leasingbasis. Die geplanten Ersatzbeschaffungen verschieben sich allerdings wegen Lieferschwierigkeiten.

Entwicklung der Haftungen



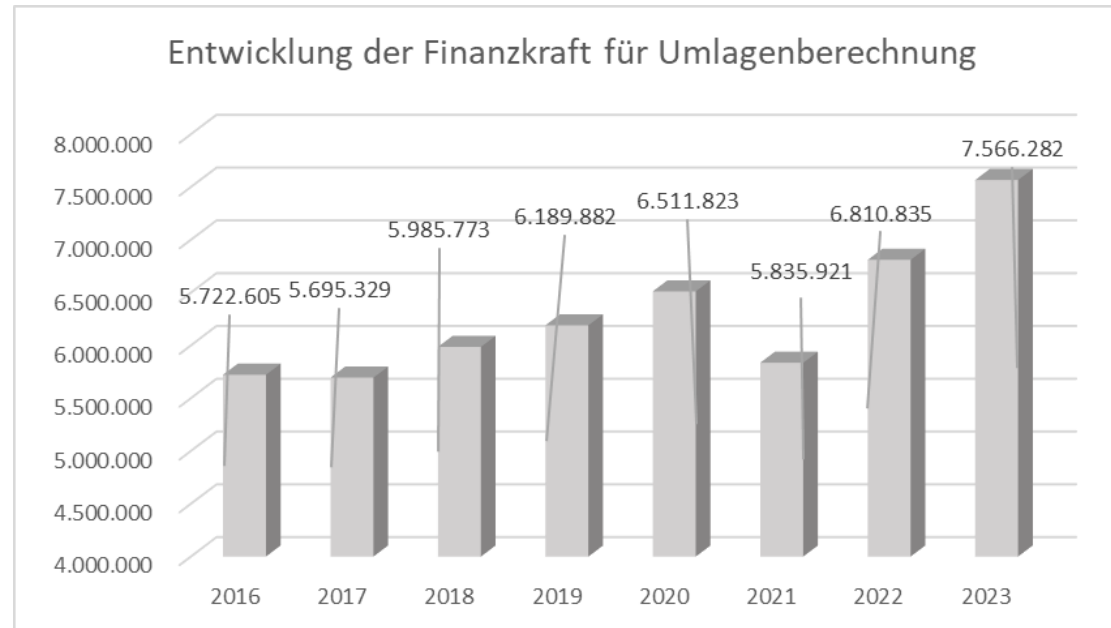
Erläuterung:

Eine Gemeinde darf Bürgschaften und sonstige Haftungen nur übernehmen, wenn hierfür ein besonderes Interesse der Gemeinde gegeben ist, der Schuldner nachweist, dass eine ordnungsgemäße Verzinsung und Tilgung gesichert ist, die Haftungen befristet sind, der Betrag, für den haftet wird, ziffernmäßig bestimmt ist und die Gemeinde den daraus folgenden Zahlungsverpflichtungen nachkommen kann (vgl. § 78 Abs. 1 NÖ Gemeindeordnung 1973).

Begründung durch die Gemeinde:

Es läuft noch eine Haftung für ein Darlehen des Sportklubs Breitenfurt für die Einrichtung des Klubgebäudes.

Entwicklung der Finanzkraft für die Umlagenberechnung



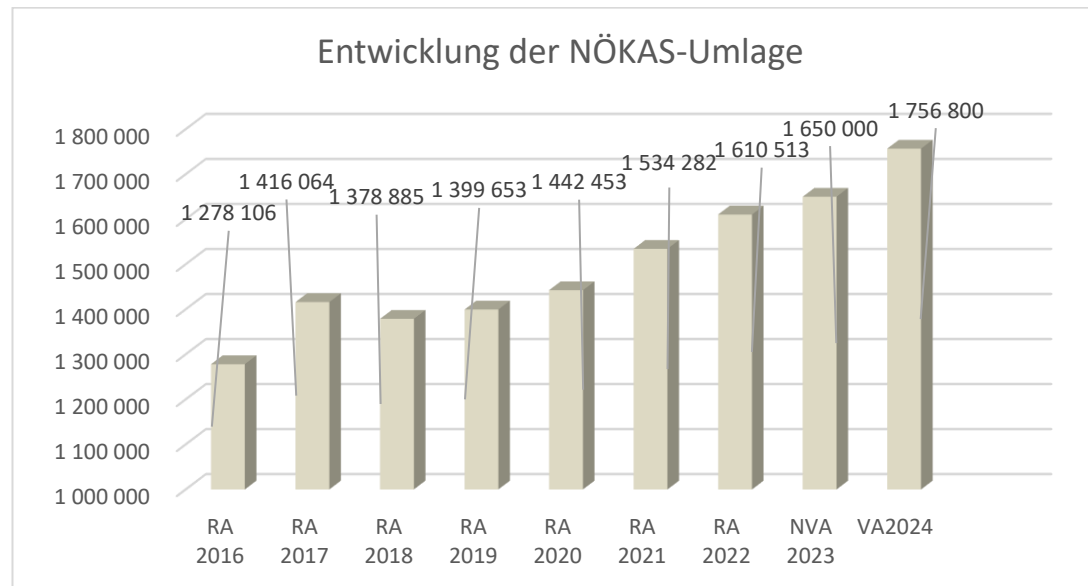
Erläuterung:

Die Finanzkraft einer Gemeinde wird aus den

- Erträgen der ausschließlichen Gemeindeabgaben ohne die Gebühren für die Benützung von Gemeindeeinrichtungen und -anlagen und ohne die Interessentenbeiträge von Grundstückseigentümern und Anrainern und
- Ertragsanteilen an den gemeinschaftlichen Bundesabgaben ohne Spielbankenabgabe

ermittelt. Basis für die Ermittlung der Finanzkraft sind die tatsächlichen Beträge aufgrund der Rechnungsabschlüsse. Die Darstellung der Entwicklung der Finanzkraft für die Umlagenberechnung hat insbesondere auf die Beitragsleistung der Gemeinden zum NÖ Krankenanstaltensprengel (NÖKAS) und zur Sozialumlage Auswirkungen. Eine Erhöhung oder Reduktion/Verminderung der Finanzkraft wirkt sich unmittelbar auf die Beitragsleistung aus.

Entwicklung der NÖKAS-Umlage



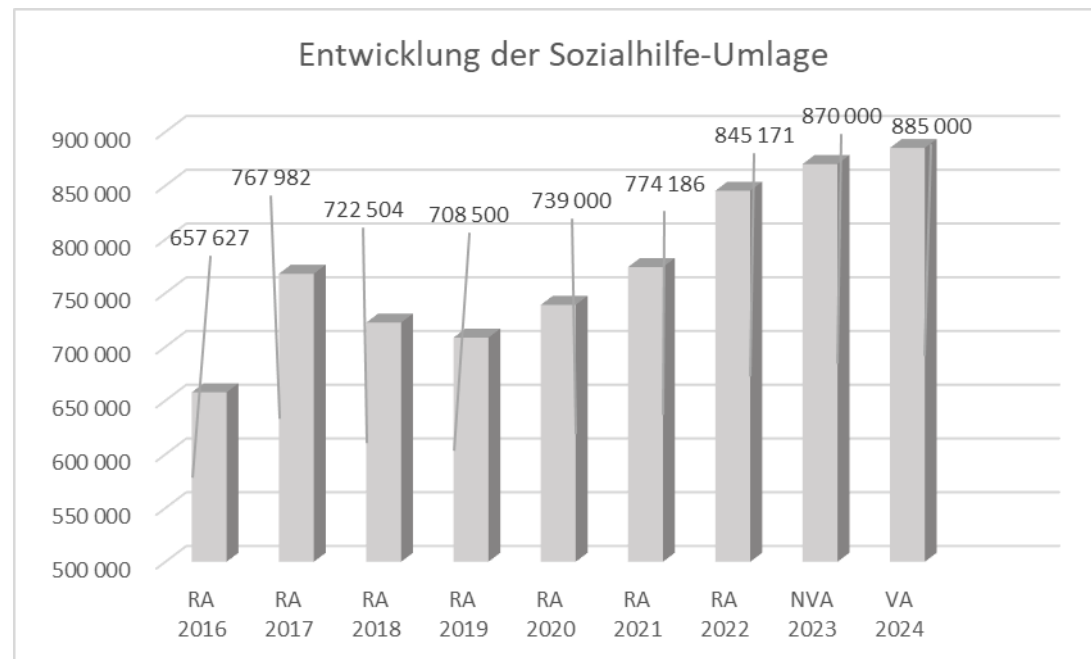
Erläuterung:

Das Landesgebiet ist Beitragsbezirk und Krankenanstaltensprengel für alle öffentlichen Krankenanstalten in Niederösterreich. Beitragsbezirk und Krankenanstaltensprengel sind ein Gemeindeverband. Dem Gemeindeverband gehören alle Gemeinden Niederösterreichs an. Der Gemeindeverband ist juristische Person, er hat seinen Sitz am Sitz der Landesregierung und trägt die Bezeichnung "NÖ Krankenanstaltensprengel" (§ 61 Abs. 1 NÖ Krankenanstaltengesetz - NÖ KAG). Die Gemeinden haben an den NÖ Krankenanstaltensprengel monatliche Beiträge zu leisten. Berechnungsgrundlage bilden dabei die Volkszahl und die Finanzkraft der Gemeinden. Steigerungen bei der Volkszahl und bei der Finanzkraft führen daher zu höheren Beitragsleistungen bei den Gemeinden. Diese monatlichen Beiträge werden von den der Gemeinde gebührenden monatlichen Vorschüsse auf die Ertragsanteile an den gemeinschaftlichen Bundesabgaben einbehalten.

Begründung durch die Gemeinde:

Bedingt durch die höhere zugewiesene Finanzkraft im NÖKAS-Bereich steigt der Beitrag 2023 und 2024 wieder deutlich an.

Entwicklung der Sozialhilfeumlage

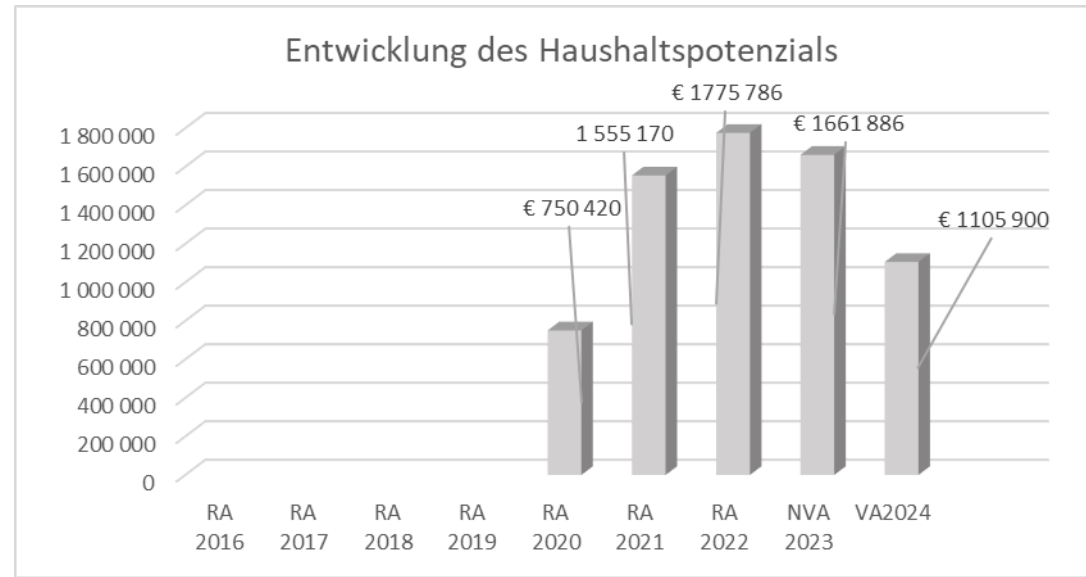


Erläuterung:

Die Gemeinden haben jährlich einen Beitrag zu den vom Land zu tragenden Kosten der Sozialhilfe, die nicht durch Kostenbeitrags- und Ersatzleistungen oder durch sonstige für Zwecke der Sozialhilfe bestimmte Zuschüsse gedeckt sind, in der Höhe von 50 % an das Land zu entrichten (§ 44 NÖ Sozialhilfe-Ausführungsgesetz – NÖ SAG).

Die Leistungen für die Sozialhilfe-Umlage werden von der Landesregierung auf die einzelnen Gemeinden nach ihrer Finanzkraft (Finanzkraft für die Umlagenberechnung) aufgeteilt. Diese monatlichen Beiträge werden von den der Gemeinde gebührenden monatlichen Vorschüssen auf die Ertragsanteile an den gemeinschaftlichen Bundesabgaben einbehalten.

Entwicklung des Haushaltspotenzials



Erläuterung:

Das Haushaltspotential hat seine Grundlage in § 67 Z. 11 der NÖ Gemeindeordnung 1973 (NÖ GO 1973) und war erstmals im Voranschlag 2020 auszuweisen. Die Berechnung wurde seither angepasst. Daher sind die Zahlen nicht mit jenen, die in den Vorperioden ausgewiesen worden sind, vergleichbar.

Haushaltspotential: Differenz der wiederkehrenden Mittelaufbringungen abzüglich der wiederkehrenden Mittelverwendungen unter Berücksichtigung der entsprechenden Forderungen und Verbindlichkeiten.

Das Haushaltspotenzial ist eine wichtige Kenngröße und gibt die aktuelle Leistungsfähigkeit der Gemeinde wieder. Das schafft Vergleichbarkeit mit der bisherigen Rechtslage, aus der Überschüsse und Abgänge abzuleiten waren und dient der Transparenz.

Wenn das Haushaltspotenzial innerhalb des Zeitraumes des mittelfristigen Finanzplanes laufend negativ ist, ist ein Haushaltskonsolidierungskonzept zu erstellen (§ 72b Abs. 1 Z. 2 NÖ GO 1973).

Ergebnishaushalt Gesamt 1. Ebene (Anlage 1a)
- interne Vergütungen enthalten

MVAG	Mittelverwendungs- und -aufbringungsgruppen (1. Ebene)	VA 2024	VA 2023	RA 2022
211	Erträge aus der operativen Verwaltungstätigkeit	12 751 600,00	12 694 900,00	11 532 285,68
212	Erträge aus Transfers	1 629 400,00	1 220 700,00	1 636 047,42
213	Finanzerträge	5 000,00	15 000,00	244,80
21	Summe Erträge	14 386 000,00	13 930 600,00	13 168 577,90
221	Personalaufwand	5 050 500,00	4 623 800,00	4 039 800,63
222	Sachaufwand	5 795 200,00	6 073 200,00	4 807 746,89
223	Transferaufwand	3 731 700,00	3 642 700,00	3 398 461,57
224	Finanzaufwand	154 300,00	80 600,00	39 323,55
22	Summe Aufwendungen	14 731 700,00	14 420 300,00	12 285 332,64
SA0	Saldo (0) Nettoergebnis (21 - 22)	-345 700,00	-489 700,00	883 245,26
230	Entnahmen von Haushaltsrücklagen	345 700,00	489 700,00	
240	Zuweisungen an Haushaltsrücklagen			883 245,26
SA01	Saldo (01) Haushaltsrücklagen (230 - 240)	345 700,00	489 700,00	-883 245,26
SA00	Saldo (00) Nettoergebnis nach Haushaltsrücklagen (Saldo 0 + Saldo 01)	0,00	0,00	0,00

Ergebnishaushalt Gesamt 1. und 2. Ebene (Anlage 1a)
- interne Vergütungen enthalten

MVAG	Mittelverwendungs- und aufbringungsgruppen (1. und 2. Ebene)	VA 2024	VA 2023	RA 2022
211	Erträge aus der operativen Verwaltungstätigkeit	12 751 600,00	12 694 900,00	11 532 285,68
2111	Erträge aus eigenen Abgaben	1 632 500,00	1 643 400,00	1 528 332,23
2112	Erträge aus Ertragsanteilen	6 140 000,00	6 020 000,00	6 097 705,81
2113	Erträge aus Gebühren	3 565 300,00	2 768 300,00	2 663 386,67
2114	Erträge aus Leistungen	766 800,00	722 900,00	684 113,70
2115	Erträge aus Besitz und wirtschaftlicher Tätigkeit	59 700,00	59 500,00	52 481,23
2116	Erträge aus Veräußerung und sonstige Erträge	506 700,00	1 419 400,00	411 890,81
2117	Nicht finanzierungswirksame operative Erträge	80 600,00	61 400,00	94 375,23
212	Erträge aus Transfers	1 629 400,00	1 220 700,00	1 636 047,42
2121	Transferertrag von Trägern des öffentlichen Rechts	1 495 700,00	1 111 900,00	1 507 683,55
2122	Transferertrag von Beteiligungen			
2123	Transferertrag von Unternehmen (mit Finanzunternehmen)			
2124	Transferertrag von Haushalten und Organisationen ohne Erwerbscharakter	9 800,00	9 700,00	31 997,06
2125	Transferertrag vom Ausland			
2126	Investitions- und Tilgungszuschüsse zwischen Unternehmungen und Betrieben der Gebietskörperschaft und der Gebietskörperschaft			
2127	Nicht finanzierungswirksamer Transferertrag	123 900,00	99 100,00	96 366,81
213	Finanzerträge	5 000,00	15 000,00	244,80
2131	Erträge aus Zinsen	5 000,00	15 000,00	244,80
2132	Erträge aus Zinsen aus derivativen Finanzinstrumenten mit und ohne Grundgeschäft			
2133	Erträge aus Gewinnentnahmen von marktbestimmten Betrieben			
2134	Sonstige Finanzerträge			
2135	Erträge aus Dividenden/Gewinnausschüttungen			
2136	Sonstige nicht finanzierungswirksame Finanzerträge			
21	Summe Erträge	14 386 000,00	13 930 600,00	13 168 577,90
221	Personalaufwand	5 050 500,00	4 623 800,00	4 039 800,63
2211	Personalaufwand (Bezüge, Nebengebühren, Mehrleistungen)	3 937 000,00	3 537 600,00	3 177 316,24
2212	Gesetzlicher und freiwilliger Sozialaufwand	981 300,00	938 900,00	784 119,07
2213	Sonstiger Personalaufwand			
2214	Nicht finanzierungswirksamer Personalaufwand	132 200,00	147 300,00	78 365,32
222	Sachaufwand	5 795 200,00	6 073 200,00	4 807 746,89
2221	Gebrauchs- und Verbrauchsgüter, Handelswaren	703 300,00	635 400,00	460 218,30
2222	Verwaltungs- und Betriebsaufwand	555 700,00	576 500,00	428 427,11
2223	Leasing- und Mietaufwand	164 100,00	184 300,00	135 953,86
2224	Instandhaltung	1 125 000,00	825 600,00	569 637,08
2225	Sonstiger Sachaufwand	2 034 000,00	2 112 800,00	1 973 117,99
2226	Nicht finanzierungswirksamer Sachaufwand	1 213 100,00	1 738 600,00	1 240 392,55

MVAG	Mittelverwendungs- und aufbringungsgruppen (1. und 2. Ebene)	VA 2024	VA 2023	RA 2022
223	Transferaufwand	3 731 700,00	3 642 700,00	3 398 461,57
2231	Transferaufwand an Träger des öffentlichen Rechts	3 591 100,00	3 450 400,00	3 250 982,91
2232	Transferaufwand an Beteiligungen			
2233	Transferaufwand an Unternehmen (mit Finanzunternehmen)	700,00	700,00	700,00
2234	Transferaufwand an Haushalte und Organisationen ohne Erwerbscharakter	139 900,00	191 600,00	146 778,66
2235	Transferaufwand an das Ausland			
2236	Investitions- und Tilgungszuschüsse zwischen Unternehmungen und Betrieben der Gebietskörperschaft und der Gebietskörperschaft			
2237	Nicht finanzierungswirksamer Transferaufwand			
224	Finanzaufwand	154 300,00	80 600,00	39 323,55
2241	Aufwendungen für Zinsen	149 300,00	75 600,00	36 241,09
2242	Zinsen und sonstige Aufwendungen aus derivativen Finanzinstrumenten mit und ohne Grundgeschäft			
2243	Gewinnentnahmen von Unternehmungen und marktbestimmten Betrieben der Gebietskörperschaft (innerhalb der Gebietskörperschaft)			
2244	Sonstiger Finanzaufwand	5 000,00	5 000,00	3 082,46
2245	Nicht finanzierungswirksamer Finanzaufwand			
22	Summe Aufwendungen	14 731 700,00	14 420 300,00	12 285 332,64
SA0	Saldo (0) Nettoergebnis (21 - 22)	-345 700,00	-489 700,00	883 245,26
230	Entnahmen von Haushaltsrücklagen	345 700,00	489 700,00	0,00
2301	Entnahmen von Haushaltsrücklagen	345 700,00	489 700,00	
240	Zuweisungen an Haushaltsrücklagen	0,00	0,00	883 245,26
2401	Zuweisungen an Haushaltsrücklagen			883 245,26
SA01	Saldo (01) Haushaltsrücklagen (230 - 240)	345 700,00	489 700,00	-883 245,26
SA00	Saldo (00) Nettoergebnis nach Haushaltsrücklagen (Saldo 0 + Saldo 01)	0,00	0,00	0,00

Finanzierungshaushalt Gesamt 1. Ebene (Anlage 1b)
- bereinigt um interne Vergütungen

MVAG	Mittelverwendungs- und -aufbringungsgruppen (1. Ebene)	VA 2024	VA 2023	RA 2022
OPERATIVE GEBARUNG				
311	Einzahlungen aus operativer Verwaltungstätigkeit	12 671 000,00	11 733 500,00	11 497 810,87
312	Einzahlungen aus Transfers	1 505 500,00	1 121 600,00	1 537 265,61
313	Einzahlungen aus Finanzerträgen	5 000,00	15 000,00	244,80
31	Summe Einzahlungen operative Gebarung	14 181 500,00	12 870 100,00	13 035 321,28
321	Auszahlungen aus Personalaufwand	4 918 300,00	4 476 500,00	3 961 435,31
322	Auszahlungen aus Sachaufwand	4 582 100,00	4 334 600,00	3 575 156,04
323	Auszahlungen aus Transfers	3 701 900,00	3 608 900,00	3 380 619,42
324	Auszahlungen aus Finanzaufwand	154 300,00	80 600,00	40 263,37
32	Summe Auszahlungen operative Gebarung	13 356 600,00	12 500 600,00	10 957 474,14
SA1	Saldo (1) Geldfluss aus der operativen Gebarung (31 – 32)	824 900,00	369 500,00	2 077 847,14
INVESTIVE GEBARUNG				
331	Einzahlungen aus der Investitionstätigkeit		900 000,00	
332	Einzahlungen aus der Rückzahlung von Darlehen sowie gewährten Vorschüssen	10 000,00	21 100,00	11 612,72
333	Einzahlungen aus Kapitaltransfers	260 500,00	445 600,00	452 040,01
33	Summe Einzahlungen investive Gebarung	270 500,00	1 366 700,00	463 652,73
341	Auszahlungen aus der Investitionstätigkeit	4 639 000,00	1 633 300,00	1 461 202,31
342	Auszahlungen aus der Gewährung von Darlehen sowie gewährten Vorschüssen	9 000,00	10 000,00	51 972,43
343	Auszahlungen aus Kapitaltransfers	29 800,00	33 800,00	21 339,62
34	Summe Auszahlungen investive Gebarung	4 677 800,00	1 677 100,00	1 534 514,36
SA2	Saldo (2) Geldfluss aus der investiven Gebarung (33 – 34)	-4 407 300,00	-310 400,00	-1 070 861,63
SA3	Saldo (3) Nettofinanzierungssaldo (Saldo 1 + Saldo 2)	-3 582 400,00	59 100,00	1 006 985,51

MVAG	Mittelverwendungs- und -aufbringungsgruppen (1. Ebene)	VA 2024	VA 2023	RA 2022
FINANZIERUNGSTÄTIGKEIT				
351	Einzahlungen aus der Aufnahme von Finanzschulden	2 500 000,00	1 250 000,00	
353	Einzahlungen infolge eines Kapitaltausches bei derivativen Finanzinstrumenten mit Grundgeschäft			
355	Einzahlungen aus dem Abgang von Finanzinstrumenten			
35	Summe Einzahlungen aus der Finanzierungstätigkeit	2 500 000,00	1 250 000,00	0,00
361	Auszahlungen aus der Tilgung von Finanzschulden	645 400,00	715 000,00	608 791,47
363	Auszahlungen infolge eines Kapitaltausches bei derivativen Finanzinstrumenten mit Grundgeschäft			
365	Auszahlungen für den Erwerb von Finanzinstrumenten			
36	Summe Auszahlungen aus der Finanzierungstätigkeit	645 400,00	715 000,00	608 791,47
SA4	Saldo (4) Geldfluss aus der Finanzierungstätigkeit (35 – 36)	1 854 600,00	535 000,00	-608 791,47
SA5	Saldo (5) Geldfluss aus der voranschlagswirksamen Gebarung (Saldo 3 + Saldo 4)	-1 727 800,00	594 100,00	398 194,04

Finanzierungshaushalt Gesamt 1. und 2. Ebene (Anlage 1b)
- interne Vergütungen enthalten

MVAG	Mittelverwendungs- und aufbringungsgruppen (1. und 2. Ebene)	VA 2024	VA 2023	RA 2022
311	Einzahlungen aus operativer Verwaltungstätigkeit	12 671 000,00	11 733 500,00	11 497 810,87
3111	Einzahlungen aus eigenen Abgaben	1 632 500,00	1 643 400,00	1 583 280,23
3112	Einzahlungen aus Ertragsanteilen	6 140 000,00	6 020 000,00	6 097 705,81
3113	Einzahlungen aus Gebühren	3 565 300,00	2 768 300,00	2 676 767,14
3114	Einzahlungen aus Leistungen	766 800,00	722 900,00	672 770,39
3115	Einzahlungen aus Besitz und wirtschaftlicher Tätigkeit	59 700,00	59 500,00	52 785,66
3116	Einzahlungen aus Veräußerung von geringwertigen Wirtschaftsgütern (GWG) und sonstige Einzahlungen	506 700,00	519 400,00	414 501,64
312	Einzahlungen aus Transfers	1 505 500,00	1 121 600,00	1 537 265,61
3121	Transferzahlungen von Trägern des öffentlichen Rechts	1 495 700,00	1 111 900,00	1 507 683,55
3122	Transferzahlungen von Beteiligungen			
3123	Transferzahlungen von Unternehmen (inkl. Finanzunternehmen)			
3124	Transferzahlungen von Haushalten und Organisationen ohne Erwerbscharakter	9 800,00	9 700,00	29 582,06
3125	Transferzahlungen vom Ausland			
3126	Investitions- und Tilgungszuschüsse zwischen Unternehmungen und Betrieben der Gebietskörperschaft und der Gebietskörperschaft			
313	Einzahlungen aus Finanzerträgen	5 000,00	15 000,00	244,80
3131	Einzahlungen aus Zinserträgen	5 000,00	15 000,00	244,80
3132	Einzahlungen aus Zinsen aus derivativen Finanzinstrumenten mit und ohne Grundgeschäft			
3133	Einzahlungen aus Gewinnentnahmen von marktbestimmten Betrieben			
3134	Sonstige Einzahlungen aus Finanzerträgen			
3135	Einzahlungen aus Dividenden/Gewinnausschüttungen			
31	Summe Einzahlungen operative Gebarung	14 181 500,00	12 870 100,00	13 035 321,28
321	Auszahlungen aus Personalaufwand	4 918 300,00	4 476 500,00	3 961 435,31
3211	Auszahlungen für Personalaufwand (Bezüge, Nebengebühren, und Mehrleistungsvergütungen)	3 937 000,00	3 537 600,00	3 177 316,24
3212	Auszahlungen für gesetzliche und freiwillige Sozialaufwendungen	981 300,00	938 900,00	784 119,07
3213	Auszahlungen aus sonstigem Personalaufwand			
322	Auszahlungen aus Sachaufwand	4 582 100,00	4 334 600,00	3 575 156,04
3221	Auszahlungen für Gebrauchs- und Verbrauchsgüter, Handelswaren	703 300,00	635 400,00	482 833,77
3222	Auszahlungen für Verwaltungs- und Betriebsaufwand	555 700,00	576 500,00	419 082,16
3223	Auszahlungen für Leasing- und Mietaufwand	164 100,00	184 300,00	136 248,31
3224	Auszahlungen für Instandhaltung	1 125 000,00	825 600,00	560 473,17
3225	Sonstige Auszahlungen aus Sachaufwand	2 034 000,00	2 112 800,00	1 976 518,63
3226	Auszahlungen aus der Inanspruchnahme von Haftungen			
323	Auszahlungen aus Transfers	3 701 900,00	3 608 900,00	3 380 619,42
3231	Transferzahlungen an Träger des öffentlichen Rechts	3 588 700,00	3 448 000,00	3 252 124,35
3232	Transferzahlungen an Beteiligungen			

MVAG	Mittelverwendungs- und aufbringungsgruppen (1. und 2. Ebene)	VA 2024	VA 2023	RA 2022
3233	Transferzahlungen an Unternehmen (inkl. Finanzunternehmen)	700,00	700,00	700,00
3234	Transferzahlungen an Haushalte und Organisationen ohne Erwerbscharakter	112 500,00	160 200,00	127 795,07
3235	Transferzahlungen an das Ausland			
3236	Investitions- und Tilgungszuschüsse zwischen Unternehmungen und Betrieben der Gebietskörperschaft und der Gebietskörperschaft			
324	Auszahlungen aus Finanzaufwand	154 300,00	80 600,00	40 263,37
3241	Auszahlungen für Zinsen	149 300,00	75 600,00	36 241,09
3242	Auszahlungen für Zinsen aus derivativen Finanzinstrumenten mit und ohne Grundgeschäft			
3243	Auszahlungen aus Gewinnentnahmen von marktbestimmten Betrieben			
3244	Sonstige Auszahlungen aus Finanzaufwendungen	5 000,00	5 000,00	4 022,28
32	Summe Auszahlungen operative Gebarung	13 356 600,00	12 500 600,00	10 957 474,14
SA1	Saldo (1) Geldfluss aus der operativen Gebarung (31 – 32)	824 900,00	369 500,00	2 077 847,14
331	Einzahlungen aus der Investitionstätigkeit	0,00	900 000,00	0,00
3311	Einzahlungen aus der Veräußerung von immateriellem Vermögen			
3312	Einzahlungen aus der Veräußerung von Grundstücken und Grundstückeinrichtungen		900 000,00	
3313	Einzahlungen aus der Veräußerung von Gebäuden und Bauten			
3314	Einzahlungen aus der Veräußerung von technischen Anlagen, Fahrzeugen und Maschinen			
3315	Einzahlungen aus der Veräußerung von Amts-, Betriebs- und Geschäftsausstattung			
3316	Einzahlungen aus der Veräußerung von Kulturgütern			
3317	Einzahlungen aus der Veräußerung von Beteiligungen			
3318	Einzahlungen aus der Veräußerung von kofinanzierten Schutzbauten			
332	Einzahlungen aus der Rückzahlung von Darlehen sowie gewährten Vorschüssen	10 000,00	21 100,00	11 612,72
3321	Einzahlungen aus Darlehen an Träger des öffentlichen Rechts			
3322	Einzahlungen aus Darlehen an Beteiligungen			
3323	Einzahlungen aus Darlehen an Unternehmen und Haushalte			
3325	Einzahlungen aus Vorschüssen und Anzahlungen	10 000,00	21 100,00	11 612,72
333	Einzahlungen aus Kapitaltransfers	260 500,00	445 600,00	452 040,01
3331	Kapitaltransferzahlungen von Trägern des öffentlichen Rechts	154 500,00	249 600,00	360 919,53
3332	Kapitaltransferzahlungen von Beteiligungen			
3333	Kapitaltransferzahlungen von Unternehmen			
3334	Kapitaltransferzahlungen von Haushalten und Organisationen ohne Erwerbscharakter	106 000,00	196 000,00	91 120,48
3335	Kapitaltransferzahlungen vom Ausland			
33	Summe Einzahlungen investive Gebarung	270 500,00	1 366 700,00	463 652,73
341	Auszahlungen aus der Investitionstätigkeit	4 639 000,00	1 633 300,00	1 461 202,31
3411	Auszahlungen für den Erwerb von immateriellem Vermögen	35 000,00		

MVAG	Mittelverwendungs- und aufbringungsgruppen (1. und 2. Ebene)	VA 2024	VA 2023	RA 2022
3412	Auszahlungen für den Erwerb von Grundstücken und Grundstückseinrichtungen	880 300,00	719 700,00	869 525,31
3413	Auszahlungen für den Erwerb von Gebäuden und Bauten	3 235 000,00	168 000,00	408 572,99
3414	Auszahlungen für den Erwerb von technischen Anlagen, Fahrzeugen und Maschinen	298 400,00	587 300,00	102 735,13
3415	Auszahlungen für den Erwerb von Amts-, Betriebs- und Geschäftsausstattung	190 300,00	158 300,00	80 368,88
3416	Auszahlungen für den Erwerb von Kulturgütern			
3417	Auszahlungen für den Erwerb von Beteiligungen			
3418	Auszahlungen für den Erwerb von kofinanzierten Schutzbauten			
342	Auszahlungen aus der Gewährung von Darlehen sowie gewährten Vorschüssen	9 000,00	10 000,00	51 972,43
3421	Auszahlungen von Darlehen an Träger des öffentlichen Rechts			
3422	Auszahlungen von Darlehen an Beteiligungen			
3423	Auszahlungen von Darlehen an Unternehmen und Haushalte			
3425	Auszahlungen von Vorschüssen und Anzahlungen	9 000,00	10 000,00	51 972,43
343	Auszahlungen aus Kapitaltransfers	29 800,00	33 800,00	21 339,62
3431	Kapitaltransferzahlungen an Träger des öffentlichen Rechts	2 400,00	2 400,00	2 400,00
3432	Kapitaltransferzahlungen an Beteiligungen			
3433	Kapitaltransferzahlungen an Unternehmen (Finanzunternehmen)			
3434	Kapitaltransferzahlungen an Haushalte und Organisationen ohne Erwerbscharakter	27 400,00	31 400,00	18 939,62
3435	Kapitaltransferzahlungen an das Ausland			
34	Summe Auszahlungen investive Gebarung	4 677 800,00	1 677 100,00	1 534 514,36
SA2	Saldo (2) Geldfluss aus der investiven Gebarung (33 – 34)	-4 407 300,00	-310 400,00	-1 070 861,63
SA3	Saldo (3) Nettofinanzierungssaldo (Saldo 1 + Saldo 2)	-3 582 400,00	59 100,00	1 006 985,51
351	Einzahlungen aus der Aufnahme von Finanzschulden	2 500 000,00	1 250 000,00	0,00
3511	Einzahlungen aus empfangenen Darlehen von öffentlichen Körperschaften und Rechtsträgern			
3512	Einzahlungen aus empfangenen Darlehen von Beteiligungen			
3513	Einzahlungen aus empfangenen Darlehen von Unternehmen und privaten Haushalten			
3514	Einzahlungen aus Finanzschulden (Finanzunternehmen)	2 500 000,00	1 250 000,00	
3515	Einzahlungen aus Aufnahmen von Leasingverbindlichkeiten			
353	Einzahlungen infolge eines Kapitaltausches bei derivativen Finanzinstrumenten mit Grundgeschäft	0,00	0,00	0,00
3530	Einzahlungen infolge eines Kapitaltausches bei derivativen Finanzinstrumenten mit Grundgeschäft			
355	Einzahlungen aus dem Abgang von Finanzinstrumenten	0,00	0,00	0,00
3550	Einzahlungen aus dem Abgang von Finanzinstrumenten			
35	Summe Einzahlungen aus der Finanzierungstätigkeit	2 500 000,00	1 250 000,00	0,00

MVAG	Mittelverwendungs- und aufbringungsgruppen (1. und 2. Ebene)	VA 2024	VA 2023	RA 2022
361	Auszahlungen aus der Tilgung von Finanzschulden	645 400,00	715 000,00	608 791,47
3611	Auszahlungen aus empfangenen Darlehen von öffentlichen Körperschaften und Rechtsträgern			
3612	Auszahlungen aus empfangenen Darlehen von Beteiligungen			
3613	Auszahlungen aus empfangenen Darlehen von Unternehmen und privaten Haushalten			
3614	Auszahlungen aus Finanzschulden	554 300,00	664 500,00	590 197,77
3615	Auszahlungen aus Rückzahlungen von Leasingverbindlichkeiten	91 100,00	50 500,00	18 593,70
363	Auszahlungen infolge eines Kapitaltausches bei derivativen Finanzinstrumenten mit Grundgeschäft	0,00	0,00	0,00
3630	Auszahlungen infolge eines Kapitaltausches bei derivativen Finanzinstrumenten mit Grundgeschäft			
365	Auszahlungen für den Erwerb von Finanzinstrumenten	0,00	0,00	0,00
3650	Auszahlungen für den Erwerb von Finanzinstrumenten			
36	Summe Auszahlungen aus der Finanzierungstätigkeit	645 400,00	715 000,00	608 791,47
SA4	Saldo (4) Geldfluss aus der Finanzierungstätigkeit (35 – 36)	1 854 600,00	535 000,00	-608 791,47
SA5	Saldo (5) Geldfluss aus der voranschlagswirksamen Gebarung (Saldo 3 + Saldo 4)	-1 727 800,00	594 100,00	398 194,04

Ergebnishaushalt Bereichsbudget 1. und 2. Ebene (Anlage 1a)

Vertretungskörper und allgemeine Verwaltung (Gruppe 0)

MVAG	Mittelverwendungs- und -aufbringungsgruppen (1. und 2. Ebene)	VA 2024	VA 2023	RA 2022
211	Erträge aus der operativen Verwaltungstätigkeit	147 400,00	104 800,00	55 709,33
2111	Erträge aus eigenen Abgaben			
2112	Erträge aus Ertragsanteilen			
2113	Erträge aus Gebühren			
2114	Erträge aus Leistungen	23 100,00	14 400,00	7 253,83
2115	Erträge aus Besitz und wirtschaftlicher Tätigkeit			
2116	Erträge aus Veräußerung und sonstige Erträge	44 300,00	65 200,00	48 453,27
2117	Nicht finanzierungswirksame operative Erträge	80 000,00	25 200,00	2,23
212	Erträge aus Transfers	3 700,00	3 700,00	23 592,96
2121	Transferertrag von Trägern des öffentlichen Rechts	300,00	400,00	523,75
2122	Transferertrag von Beteiligungen			
2123	Transferertrag von Unternehmen (mit Finanzunternehmen)			
2124	Transferertrag von Haushalten und Organisationen ohne Erwerbscharakter	1 300,00	1 200,00	20 985,88
2125	Transferertrag vom Ausland			
2126	Investitions- und Tilgungszuschüsse zwischen Unternehmungen und Betrieben der Gebietskörperschaft und der Gebietskörperschaft			
2127	Nicht finanzierungswirksamer Transferertrag	2 100,00	2 100,00	2 083,33
213	Finanzerträge	0,00	0,00	0,00
2131	Erträge aus Zinsen			
2132	Erträge aus Zinsen aus derivativen Finanzinstrumenten mit und ohne Grundgeschäft			
2133	Erträge aus Gewinnentnahmen von marktbestimmten Betrieben			
2134	Sonstige Finanzerträge			
2135	Erträge aus Dividenden/Gewinnausschüttungen			
2136	Sonstige nicht finanzierungswirksame Finanzerträge			
21	Summe Erträge	151 100,00	108 500,00	79 302,29
221	Personalaufwand	1 032 700,00	883 900,00	768 224,06
2211	Personalaufwand (Bezüge, Nebengebühren, Mehrleistungen)	811 200,00	690 800,00	604 378,55
2212	Gesetzlicher und freiwilliger Sozialaufwand	204 500,00	176 600,00	137 272,02
2213	Sonstiger Personalaufwand			
2214	Nicht finanzierungswirksamer Personalaufwand	17 000,00	16 500,00	26 573,49
222	Sachaufwand	1 032 100,00	863 700,00	815 435,81
2221	Gebrauchs- und Verbrauchsgüter, Handelswaren	39 200,00	25 500,00	29 860,69
2222	Verwaltungs- und Betriebsaufwand	149 900,00	94 600,00	76 544,01

Vertretungskörper und allgemeine Verwaltung (Gruppe 0)

MVAG	Mittelverwendungs- und -aufbringungsgruppen (1. und 2. Ebene)	VA 2024	VA 2023	RA 2022
2223	Leasing- und Mietaufwand	1 300,00	1 300,00	1 360,83
2224	Instandhaltung	155 800,00	76 200,00	78 649,81
2225	Sonstiger Sachaufwand	648 800,00	627 300,00	585 454,60
2226	Nicht finanzierungswirksamer Sachaufwand	37 100,00	38 800,00	43 565,87
223	Transferaufwand	37 300,00	44 000,00	61 012,52
2231	Transferaufwand an Träger des öffentlichen Rechts			
2232	Transferaufwand an Beteiligungen			
2233	Transferaufwand an Unternehmen (mit Finanzunternehmen)			
2234	Transferaufwand an Haushalte und Organisationen ohne Erwerbscharakter	37 300,00	44 000,00	61 012,52
2235	Transferaufwand an das Ausland			
2236	Investitions- und Tilgungszuschüsse zwischen Unternehmungen und Betrieben der Gebietskörperschaft und der Gebietskörperschaft			
2237	Nicht finanzierungswirksamer Transferaufwand			
224	Finanzaufwand	1 500,00	1 900,00	1 247,03
2241	Aufwendungen für Zinsen	1 500,00	1 900,00	1 247,03
2242	Zinsen und sonstige Aufwendungen aus derivativen Finanzinstrumenten mit und ohne Grundgeschäft			
2243	Gewinnentnahmen von Unternehmungen und marktbestimmten Betrieben der Gebietskörperschaft (innerhalb der Gebietskörperschaft)			
2244	Sonstiger Finanzaufwand			
2245	Nicht finanzierungswirksamer Finanzaufwand			
22	Summe Aufwendungen	2 103 600,00	1 793 500,00	1 645 919,42
SA0	Saldo (0) Nettoergebnis (21 - 22)	-1 952 500,00	-1 685 000,00	-1 566 617,13
230	Entnahmen von Haushaltsrücklagen	0,00	0,00	0,00
2301	Entnahmen von Haushaltsrücklagen			
240	Zuweisungen an Haushaltsrücklagen	0,00	0,00	0,00
2401	Zuweisungen an Haushaltsrücklagen			
SA01	Saldo (01) Haushaltsrücklagen (230 - 240)	0,00	0,00	0,00
SA00	Saldo (00) Nettoergebnis nach Haushaltsrücklagen (Saldo 0 + Saldo 01)	-1 952 500,00	-1 685 000,00	-1 566 617,13

Öffentliche Ordnung und Sicherheit (Gruppe 1)

MVAG	Mittelverwendungs- und -aufbringungsgruppen (1. und 2. Ebene)	VA 2024	VA 2023	RA 2022
211	Erträge aus der operativen Verwaltungstätigkeit	27 600,00	40 600,00	23 730,32
2111	Erträge aus eigenen Abgaben			
2112	Erträge aus Ertragsanteilen			
2113	Erträge aus Gebühren			
2114	Erträge aus Leistungen	16 000,00	16 000,00	13 308,00
2115	Erträge aus Besitz und wirtschaftlicher Tätigkeit			
2116	Erträge aus Veräußerung und sonstige Erträge	11 600,00	24 600,00	10 422,32
2117	Nicht finanzierungswirksame operative Erträge			
212	Erträge aus Transfers	23 900,00	0,00	0,00
2121	Transferertrag von Trägern des öffentlichen Rechts			
2122	Transferertrag von Beteiligungen			
2123	Transferertrag von Unternehmen (mit Finanzunternehmen)			
2124	Transferertrag von Haushalten und Organisationen ohne Erwerbscharakter			
2125	Transferertrag vom Ausland			
2126	Investitions- und Tilgungszuschüsse zwischen Unternehmungen und Betrieben der Gebietskörperschaft und der Gebietskörperschaft			
2127	Nicht finanzierungswirksamer Transferertrag	23 900,00		
213	Finanzerträge	0,00	0,00	0,00
2131	Erträge aus Zinsen			
2132	Erträge aus Zinsen aus derivativen Finanzinstrumenten mit und ohne Grundgeschäft			
2133	Erträge aus Gewinnentnahmen von marktbestimmten Betrieben			
2134	Sonstige Finanzerträge			
2135	Erträge aus Dividenden/Gewinnausschüttungen			
2136	Sonstige nicht finanzierungswirksame Finanzerträge			
21	Summe Erträge	51 500,00	40 600,00	23 730,32
221	Personalaufwand	0,00	0,00	0,00
2211	Personalaufwand (Bezüge, Nebengebühren, Mehrleistungen)			
2212	Gesetzlicher und freiwilliger Sozialaufwand			
2213	Sonstiger Personalaufwand			
2214	Nicht finanzierungswirksamer Personalaufwand			
222	Sachaufwand	264 400,00	163 700,00	145 946,12
2221	Gebrauchs- und Verbrauchsgüter, Handelswaren	49 200,00	48 000,00	22 797,67
2222	Verwaltungs- und Betriebsaufwand	20 000,00	25 200,00	14 528,22

Öffentliche Ordnung und Sicherheit (Gruppe 1)

MVAG	Mittelverwendungs- und -aufbringungsgruppen (1. und 2. Ebene)	VA 2024	VA 2023	RA 2022
2223	Leasing- und Mietaufwand			
2224	Instandhaltung	70 500,00	28 800,00	36 999,27
2225	Sonstiger Sachaufwand	78 600,00	59 100,00	61 199,76
2226	Nicht finanzierungswirksamer Sachaufwand	46 100,00	2 600,00	10 421,20
223	Transferaufwand	1 000,00	1 000,00	0,00
2231	Transferaufwand an Träger des öffentlichen Rechts			
2232	Transferaufwand an Beteiligungen			
2233	Transferaufwand an Unternehmen (mit Finanzunternehmen)			
2234	Transferaufwand an Haushalte und Organisationen ohne Erwerbscharakter	1 000,00	1 000,00	
2235	Transferaufwand an das Ausland			
2236	Investitions- und Tilgungszuschüsse zwischen Unternehmungen und Betrieben der Gebietskörperschaft und der Gebietskörperschaft			
2237	Nicht finanzierungswirksamer Transferaufwand			
224	Finanzaufwand	8 200,00	9 300,00	1 409,79
2241	Aufwendungen für Zinsen	8 200,00	9 300,00	1 409,79
2242	Zinsen und sonstige Aufwendungen aus derivativen Finanzinstrumenten mit und ohne Grundgeschäft			
2243	Gewinnentnahmen von Unternehmungen und marktbestimmten Betrieben der Gebietskörperschaft (innerhalb der Gebietskörperschaft)			
2244	Sonstiger Finanzaufwand			
2245	Nicht finanzierungswirksamer Finanzaufwand			
22	Summe Aufwendungen	273 600,00	174 000,00	147 355,91
SA0	Saldo (0) Nettoergebnis (21 - 22)	-222 100,00	-133 400,00	-123 625,59
230	Entnahmen von Haushaltsrücklagen	0,00	0,00	0,00
2301	Entnahmen von Haushaltsrücklagen			
240	Zuweisungen an Haushaltsrücklagen	0,00	0,00	0,00
2401	Zuweisungen an Haushaltsrücklagen			
SA01	Saldo (01) Haushaltsrücklagen (230 - 240)	0,00	0,00	0,00
SA00	Saldo (00) Nettoergebnis nach Haushaltsrücklagen (Saldo 0 + Saldo 01)	-222 100,00	-133 400,00	-123 625,59

Unterricht, Erziehung, Sport und Wissenschaft (Gruppe 2)

MVAG	Mittelverwendungs- und -aufbringungsgruppen (1. und 2. Ebene)	VA 2024	VA 2023	RA 2022
211	Erträge aus der operativen Verwaltungstätigkeit	443 200,00	545 200,00	456 776,88
2111	Erträge aus eigenen Abgaben			
2112	Erträge aus Ertragsanteilen			
2113	Erträge aus Gebühren			
2114	Erträge aus Leistungen	442 600,00	430 600,00	384 776,05
2115	Erträge aus Besitz und wirtschaftlicher Tätigkeit			
2116	Erträge aus Veräußerung und sonstige Erträge		114 000,00	37 224,66
2117	Nicht finanzierungswirksame operative Erträge	600,00	600,00	34 776,17
212	Erträge aus Transfers	40 200,00	190 500,00	134 016,34
2121	Transferertrag von Trägern des öffentlichen Rechts	1 800,00	149 400,00	96 036,49
2122	Transferertrag von Beteiligungen			
2123	Transferertrag von Unternehmen (mit Finanzunternehmen)			
2124	Transferertrag von Haushalten und Organisationen ohne Erwerbscharakter			
2125	Transferertrag vom Ausland			
2126	Investitions- und Tilgungszuschüsse zwischen Unternehmungen und Betrieben der Gebietskörperschaft und der Gebietskörperschaft			
2127	Nicht finanzierungswirksamer Transferertrag	38 400,00	41 100,00	37 979,85
213	Finanzerträge	0,00	0,00	0,00
2131	Erträge aus Zinsen			
2132	Erträge aus Zinsen aus derivativen Finanzinstrumenten mit und ohne Grundgeschäft			
2133	Erträge aus Gewinnentnahmen von marktbestimmten Betrieben			
2134	Sonstige Finanzerträge			
2135	Erträge aus Dividenden/Gewinnausschüttungen			
2136	Sonstige nicht finanzierungswirksame Finanzerträge			
21	Summe Erträge	483 400,00	735 700,00	590 793,22
221	Personalaufwand	1 460 300,00	1 360 000,00	1 158 356,95
2211	Personalaufwand (Bezüge, Nebengebühren, Mehrleistungen)	1 161 200,00	1 023 300,00	913 130,47
2212	Gesetzlicher und freiwilliger Sozialaufwand	268 000,00	290 100,00	231 054,59
2213	Sonstiger Personalaufwand			
2214	Nicht finanzierungswirksamer Personalaufwand	31 100,00	46 600,00	14 171,89
222	Sachaufwand	1 078 100,00	1 088 000,00	829 059,69
2221	Gebrauchs- und Verbrauchsgüter, Handelswaren	272 600,00	260 300,00	207 001,04
2222	Verwaltungs- und Betriebsaufwand	51 700,00	62 400,00	30 822,17

Unterricht, Erziehung, Sport und Wissenschaft (Gruppe 2)

MVAG	Mittelverwendungs- und -aufbringungsgruppen (1. und 2. Ebene)	VA 2024	VA 2023	RA 2022
2223	Leasing- und Mietaufwand	29 400,00	40 900,00	16 136,88
2224	Instandhaltung	192 300,00	179 500,00	80 123,72
2225	Sonstiger Sachaufwand	358 000,00	380 400,00	295 968,10
2226	Nicht finanzierungswirksamer Sachaufwand	174 100,00	164 500,00	199 007,78
223	Transferaufwand	35 400,00	78 200,00	39 623,48
2231	Transferaufwand an Träger des öffentlichen Rechts	15 000,00	15 000,00	14 310,00
2232	Transferaufwand an Beteiligungen			
2233	Transferaufwand an Unternehmen (mit Finanzunternehmen)			
2234	Transferaufwand an Haushalte und Organisationen ohne Erwerbscharakter	20 400,00	63 200,00	25 313,48
2235	Transferaufwand an das Ausland			
2236	Investitions- und Tilgungszuschüsse zwischen Unternehmungen und Betrieben der Gebietskörperschaft und der Gebietskörperschaft			
2237	Nicht finanzierungswirksamer Transferaufwand			
224	Finanzaufwand	29 200,00	14 900,00	9 116,74
2241	Aufwendungen für Zinsen	29 200,00	14 900,00	9 116,74
2242	Zinsen und sonstige Aufwendungen aus derivativen Finanzinstrumenten mit und ohne Grundgeschäft			
2243	Gewinnentnahmen von Unternehmungen und marktbestimmten Betrieben der Gebietskörperschaft (innerhalb der Gebietskörperschaft)			
2244	Sonstiger Finanzaufwand			
2245	Nicht finanzierungswirksamer Finanzaufwand			
22	Summe Aufwendungen	2 603 000,00	2 541 100,00	2 036 156,86
SA0	Saldo (0) Nettoergebnis (21 - 22)	-2 119 600,00	-1 805 400,00	-1 445 363,64
230	Entnahmen von Haushaltsrücklagen	0,00	0,00	0,00
2301	Entnahmen von Haushaltsrücklagen			
240	Zuweisungen an Haushaltsrücklagen	0,00	0,00	0,00
2401	Zuweisungen an Haushaltsrücklagen			
SA01	Saldo (01) Haushaltsrücklagen (230 - 240)	0,00	0,00	0,00
SA00	Saldo (00) Nettoergebnis nach Haushaltsrücklagen (Saldo 0 + Saldo 01)	-2 119 600,00	-1 805 400,00	-1 445 363,64

Kunst, Kultur und Kultus (Gruppe 3)

MVAG	Mittelverwendungs- und -aufbringungsgruppen (1. und 2. Ebene)	VA 2024	VA 2023	RA 2022
211	Erträge aus der operativen Verwaltungstätigkeit	234 000,00	224 600,00	269 472,90
2111	Erträge aus eigenen Abgaben			
2112	Erträge aus Ertragsanteilen			
2113	Erträge aus Gebühren			
2114	Erträge aus Leistungen	209 000,00	189 000,00	210 010,97
2115	Erträge aus Besitz und wirtschaftlicher Tätigkeit			
2116	Erträge aus Veräußerung und sonstige Erträge	25 000,00		0,13
2117	Nicht finanzierungswirksame operative Erträge		35 600,00	59 461,80
212	Erträge aus Transfers	235 000,00	239 000,00	239 744,16
2121	Transferertrag von Trägern des öffentlichen Rechts	235 000,00	239 000,00	239 744,16
2122	Transferertrag von Beteiligungen			
2123	Transferertrag von Unternehmen (mit Finanzunternehmen)			
2124	Transferertrag von Haushalten und Organisationen ohne Erwerbscharakter			
2125	Transferertrag vom Ausland			
2126	Investitions- und Tilgungszuschüsse zwischen Unternehmungen und Betrieben der Gebietskörperschaft und der Gebietskörperschaft			
2127	Nicht finanzierungswirksamer Transferertrag			
213	Finanzerträge	0,00	0,00	0,00
2131	Erträge aus Zinsen			
2132	Erträge aus Zinsen aus derivativen Finanzinstrumenten mit und ohne Grundgeschäft			
2133	Erträge aus Gewinnentnahmen von marktbestimmten Betrieben			
2134	Sonstige Finanzerträge			
2135	Erträge aus Dividenden/Gewinnausschüttungen			
2136	Sonstige nicht finanzierungswirksame Finanzerträge			
21	Summe Erträge	469 000,00	463 600,00	509 217,06
221	Personalaufwand	733 500,00	684 700,00	673 393,20
2211	Personalaufwand (Bezüge, Nebengebühren, Mehrleistungen)	543 800,00	505 800,00	515 982,93
2212	Gesetzlicher und freiwilliger Sozialaufwand	155 000,00	144 200,00	135 859,82
2213	Sonstiger Personalaufwand			
2214	Nicht finanzierungswirksamer Personalaufwand	34 700,00	34 700,00	21 550,45
222	Sachaufwand	201 200,00	119 300,00	86 288,46
2221	Gebrauchs- und Verbrauchsgüter, Handelswaren	37 500,00	36 500,00	7 725,06
2222	Verwaltungs- und Betriebsaufwand	6 800,00	8 400,00	3 036,94

Kunst, Kultur und Kultus (Gruppe 3)

MVAG	Mittelverwendungs- und -aufbringungsgruppen (1. und 2. Ebene)	VA 2024	VA 2023	RA 2022
2223	Leasing- und Mietaufwand	700,00	700,00	
2224	Instandhaltung	42 900,00	5 900,00	9 800,34
2225	Sonstiger Sachaufwand	94 900,00	49 400,00	44 490,51
2226	Nicht finanzierungswirksamer Sachaufwand	18 400,00	18 400,00	21 235,61
223	Transferaufwand	15 700,00	15 400,00	13 346,68
2231	Transferaufwand an Träger des öffentlichen Rechts	2 400,00	2 400,00	2 400,00
2232	Transferaufwand an Beteiligungen			
2233	Transferaufwand an Unternehmen (mit Finanzunternehmen)	700,00	700,00	700,00
2234	Transferaufwand an Haushalte und Organisationen ohne Erwerbscharakter	12 600,00	12 300,00	10 246,68
2235	Transferaufwand an das Ausland			
2236	Investitions- und Tilgungszuschüsse zwischen Unternehmungen und Betrieben der Gebietskörperschaft und der Gebietskörperschaft			
2237	Nicht finanzierungswirksamer Transferaufwand			
224	Finanzaufwand	0,00	0,00	0,00
2241	Aufwendungen für Zinsen			
2242	Zinsen und sonstige Aufwendungen aus derivativen Finanzinstrumenten mit und ohne Grundgeschäft			
2243	Gewinnentnahmen von Unternehmungen und marktbestimmten Betrieben der Gebietskörperschaft (innerhalb der Gebietskörperschaft)			
2244	Sonstiger Finanzaufwand			
2245	Nicht finanzierungswirksamer Finanzaufwand			
22	Summe Aufwendungen	950 400,00	819 400,00	773 028,34
SA0	Saldo (0) Nettoergebnis (21 - 22)	-481 400,00	-355 800,00	-263 811,28
230	Entnahmen von Haushaltsrücklagen	0,00	0,00	0,00
2301	Entnahmen von Haushaltsrücklagen			
240	Zuweisungen an Haushaltsrücklagen	0,00	0,00	0,00
2401	Zuweisungen an Haushaltsrücklagen			
SA01	Saldo (01) Haushaltsrücklagen (230 - 240)	0,00	0,00	0,00
SA00	Saldo (00) Nettoergebnis nach Haushaltsrücklagen (Saldo 0 + Saldo 01)	-481 400,00	-355 800,00	-263 811,28

Soziale Wohlfahrt und Wohnbauförderung (Gruppe 4)

MVAG	Mittelverwendungs- und -aufbringungsgruppen (1. und 2. Ebene)	VA 2024	VA 2023	RA 2022
211	Erträge aus der operativen Verwaltungstätigkeit	0,00	0,00	0,00
2111	Erträge aus eigenen Abgaben			
2112	Erträge aus Ertragsanteilen			
2113	Erträge aus Gebühren			
2114	Erträge aus Leistungen			
2115	Erträge aus Besitz und wirtschaftlicher Tätigkeit			
2116	Erträge aus Veräußerung und sonstige Erträge			
2117	Nicht finanzierungswirksame operative Erträge			
212	Erträge aus Transfers	0,00	0,00	0,00
2121	Transferertrag von Trägern des öffentlichen Rechts			
2122	Transferertrag von Beteiligungen			
2123	Transferertrag von Unternehmen (mit Finanzunternehmen)			
2124	Transferertrag von Haushalten und Organisationen ohne Erwerbscharakter			
2125	Transferertrag vom Ausland			
2126	Investitions- und Tilgungszuschüsse zwischen Unternehmungen und Betrieben der Gebietskörperschaft und der Gebietskörperschaft			
2127	Nicht finanzierungswirksamer Transferertrag			
213	Finanzerträge	0,00	0,00	0,00
2131	Erträge aus Zinsen			
2132	Erträge aus Zinsen aus derivativen Finanzinstrumenten mit und ohne Grundgeschäft			
2133	Erträge aus Gewinnentnahmen von marktbestimmten Betrieben			
2134	Sonstige Finanzerträge			
2135	Erträge aus Dividenden/Gewinnausschüttungen			
2136	Sonstige nicht finanzierungswirksame Finanzerträge			
21	Summe Erträge	0,00	0,00	0,00
221	Personalaufwand	0,00	0,00	0,00
2211	Personalaufwand (Bezüge, Nebengebühren, Mehrleistungen)			
2212	Gesetzlicher und freiwilliger Sozialaufwand			
2213	Sonstiger Personalaufwand			
2214	Nicht finanzierungswirksamer Personalaufwand			
222	Sachaufwand	8 500,00	8 500,00	5 744,37
2221	Gebrauchs- und Verbrauchsgüter, Handelswaren	2 500,00	2 500,00	1 618,20
2222	Verwaltungs- und Betriebsaufwand			

Soziale Wohlfahrt und Wohnbauförderung (Gruppe 4)

MVAG	Mittelverwendungs- und -aufbringungsgruppen (1. und 2. Ebene)	VA 2024	VA 2023	RA 2022
2223	Leasing- und Mietaufwand			
2224	Instandhaltung			
2225	Sonstiger Sachaufwand	6 000,00	6 000,00	4 126,17
2226	Nicht finanzierungswirksamer Sachaufwand			
223	Transferaufwand	1 120 100,00	1 090 300,00	1 050 103,80
2231	Transferaufwand an Träger des öffentlichen Rechts	1 094 500,00	1 066 000,00	1 034 573,66
2232	Transferaufwand an Beteiligungen			
2233	Transferaufwand an Unternehmen (mit Finanzunternehmen)			
2234	Transferaufwand an Haushalte und Organisationen ohne Erwerbscharakter	25 600,00	24 300,00	15 530,14
2235	Transferaufwand an das Ausland			
2236	Investitions- und Tilgungszuschüsse zwischen Unternehmungen und Betrieben der Gebietskörperschaft und der Gebietskörperschaft			
2237	Nicht finanzierungswirksamer Transferaufwand			
224	Finanzaufwand	0,00	0,00	0,00
2241	Aufwendungen für Zinsen			
2242	Zinsen und sonstige Aufwendungen aus derivativen Finanzinstrumenten mit und ohne Grundgeschäft			
2243	Gewinnentnahmen von Unternehmungen und marktbestimmten Betrieben der Gebietskörperschaft (innerhalb der Gebietskörperschaft)			
2244	Sonstiger Finanzaufwand			
2245	Nicht finanzierungswirksamer Finanzaufwand			
22	Summe Aufwendungen	1 128 600,00	1 098 800,00	1 055 848,17
SA0	Saldo (0) Nettoergebnis (21 - 22)	-1 128 600,00	-1 098 800,00	-1 055 848,17
230	Entnahmen von Haushaltsrücklagen	0,00	0,00	0,00
2301	Entnahmen von Haushaltsrücklagen			
240	Zuweisungen an Haushaltsrücklagen	0,00	0,00	0,00
2401	Zuweisungen an Haushaltsrücklagen			
SA01	Saldo (01) Haushaltsrücklagen (230 - 240)	0,00	0,00	0,00
SA00	Saldo (00) Nettoergebnis nach Haushaltsrücklagen (Saldo 0 + Saldo 01)	-1 128 600,00	-1 098 800,00	-1 055 848,17

Gesundheit (Gruppe 5)

MVAG	Mittelverwendungs- und -aufbringungsgruppen (1. und 2. Ebene)	VA 2024	VA 2023	RA 2022
211	Erträge aus der operativen Verwaltungstätigkeit	17 000,00	14 000,00	32 636,97
2111	Erträge aus eigenen Abgaben			
2112	Erträge aus Ertragsanteilen			
2113	Erträge aus Gebühren			
2114	Erträge aus Leistungen	9 000,00	9 000,00	8 367,00
2115	Erträge aus Besitz und wirtschaftlicher Tätigkeit			
2116	Erträge aus Veräußerung und sonstige Erträge	8 000,00	5 000,00	24 269,97
2117	Nicht finanzierungswirksame operative Erträge			
212	Erträge aus Transfers	0,00	0,00	45 364,00
2121	Transferertrag von Trägern des öffentlichen Rechts			45 364,00
2122	Transferertrag von Beteiligungen			
2123	Transferertrag von Unternehmen (mit Finanzunternehmen)			
2124	Transferertrag von Haushalten und Organisationen ohne Erwerbscharakter			
2125	Transferertrag vom Ausland			
2126	Investitions- und Tilgungszuschüsse zwischen Unternehmungen und Betrieben der Gebietskörperschaft und der Gebietskörperschaft			
2127	Nicht finanzierungswirksamer Transferertrag			
213	Finanzerträge	0,00	0,00	0,00
2131	Erträge aus Zinsen			
2132	Erträge aus Zinsen aus derivativen Finanzinstrumenten mit und ohne Grundgeschäft			
2133	Erträge aus Gewinnentnahmen von marktbestimmten Betrieben			
2134	Sonstige Finanzerträge			
2135	Erträge aus Dividenden/Gewinnausschüttungen			
2136	Sonstige nicht finanzierungswirksame Finanzerträge			
21	Summe Erträge	17 000,00	14 000,00	78 000,97
221	Personalaufwand	0,00	0,00	0,00
2211	Personalaufwand (Bezüge, Nebengebühren, Mehrleistungen)			
2212	Gesetzlicher und freiwilliger Sozialaufwand			
2213	Sonstiger Personalaufwand			
2214	Nicht finanzierungswirksamer Personalaufwand			
222	Sachaufwand	40 500,00	47 700,00	26 156,70
2221	Gebrauchs- und Verbrauchsgüter, Handelswaren	300,00	300,00	
2222	Verwaltungs- und Betriebsaufwand	3 800,00	5 000,00	1 845,60

Gesundheit (Gruppe 5)

MVAG	Mittelverwendungs- und -aufbringungsgruppen (1. und 2. Ebene)	VA 2024	VA 2023	RA 2022
2223	Leasing- und Mietaufwand			
2224	Instandhaltung			
2225	Sonstiger Sachaufwand	34 000,00	40 000,00	22 702,41
2226	Nicht finanzierungswirksamer Sachaufwand	2 400,00	2 400,00	1 608,69
223	Transferaufwand	1 807 300,00	1 700 100,00	1 649 608,25
2231	Transferaufwand an Träger des öffentlichen Rechts	1 782 200,00	1 670 000,00	1 631 268,63
2232	Transferaufwand an Beteiligungen			
2233	Transferaufwand an Unternehmen (mit Finanzunternehmen)			
2234	Transferaufwand an Haushalte und Organisationen ohne Erwerbscharakter	25 100,00	30 100,00	18 339,62
2235	Transferaufwand an das Ausland			
2236	Investitions- und Tilgungszuschüsse zwischen Unternehmungen und Betrieben der Gebietskörperschaft und der Gebietskörperschaft			
2237	Nicht finanzierungswirksamer Transferaufwand			
224	Finanzaufwand	0,00	0,00	0,00
2241	Aufwendungen für Zinsen			
2242	Zinsen und sonstige Aufwendungen aus derivativen Finanzinstrumenten mit und ohne Grundgeschäft			
2243	Gewinnentnahmen von Unternehmungen und marktbestimmten Betrieben der Gebietskörperschaft (innerhalb der Gebietskörperschaft)			
2244	Sonstiger Finanzaufwand			
2245	Nicht finanzierungswirksamer Finanzaufwand			
22	Summe Aufwendungen	1 847 800,00	1 747 800,00	1 675 764,95
SA0	Saldo (0) Nettoergebnis (21 - 22)	-1 830 800,00	-1 733 800,00	-1 597 763,98
230	Entnahmen von Haushaltsrücklagen	0,00	0,00	0,00
2301	Entnahmen von Haushaltsrücklagen			
240	Zuweisungen an Haushaltsrücklagen	0,00	0,00	0,00
2401	Zuweisungen an Haushaltsrücklagen			
SA01	Saldo (01) Haushaltsrücklagen (230 - 240)	0,00	0,00	0,00
SA00	Saldo (00) Nettoergebnis nach Haushaltsrücklagen (Saldo 0 + Saldo 01)	-1 830 800,00	-1 733 800,00	-1 597 763,98

Straßen- und Wasserbau, Verkehr (Gruppe 6)

MVAG	Mittelverwendungs- und -aufbringungsgruppen (1. und 2. Ebene)	VA 2024	VA 2023	RA 2022
211	Erträge aus der operativen Verwaltungstätigkeit	26 100,00	131 100,00	162 911,79
2111	Erträge aus eigenen Abgaben			
2112	Erträge aus Ertragsanteilen			
2113	Erträge aus Gebühren			
2114	Erträge aus Leistungen	8 900,00	8 900,00	8 830,91
2115	Erträge aus Besitz und wirtschaftlicher Tätigkeit			
2116	Erträge aus Veräußerung und sonstige Erträge	17 200,00	122 200,00	154 080,88
2117	Nicht finanzierungswirksame operative Erträge			
212	Erträge aus Transfers	359 600,00	239 100,00	334 576,80
2121	Transferertrag von Trägern des öffentlichen Rechts	350 000,00	230 000,00	322 891,28
2122	Transferertrag von Beteiligungen			
2123	Transferertrag von Unternehmen (mit Finanzunternehmen)			
2124	Transferertrag von Haushalten und Organisationen ohne Erwerbscharakter	8 500,00	8 500,00	10 731,10
2125	Transferertrag vom Ausland			
2126	Investitions- und Tilgungszuschüsse zwischen Unternehmungen und Betrieben der Gebietskörperschaft und der Gebietskörperschaft			
2127	Nicht finanzierungswirksamer Transferertrag	1 100,00	600,00	954,42
213	Finanzerträge	0,00	0,00	0,00
2131	Erträge aus Zinsen			
2132	Erträge aus Zinsen aus derivativen Finanzinstrumenten mit und ohne Grundgeschäft			
2133	Erträge aus Gewinnentnahmen von marktbestimmten Betrieben			
2134	Sonstige Finanzerträge			
2135	Erträge aus Dividenden/Gewinnausschüttungen			
2136	Sonstige nicht finanzierungswirksame Finanzerträge			
21	Summe Erträge	385 700,00	370 200,00	497 488,59
221	Personalaufwand	199 100,00	185 700,00	147 940,69
2211	Personalaufwand (Bezüge, Nebengebühren, Mehrleistungen)	152 700,00	142 000,00	116 943,60
2212	Gesetzlicher und freiwilliger Sozialaufwand	37 800,00	35 100,00	29 229,91
2213	Sonstiger Personalaufwand			
2214	Nicht finanzierungswirksamer Personalaufwand	8 600,00	8 600,00	1 767,18
222	Sachaufwand	717 600,00	623 400,00	669 686,12
2221	Gebrauchs- und Verbrauchsgüter, Handelswaren	72 100,00	60 100,00	61 888,05
2222	Verwaltungs- und Betriebsaufwand	1 200,00	1 100,00	1 116,65

Straßen- und Wasserbau, Verkehr (Gruppe 6)

MVAG	Mittelverwendungs- und -aufbringungsgruppen (1. und 2. Ebene)	VA 2024	VA 2023	RA 2022
2223	Leasing- und Mietaufwand	21 900,00	19 800,00	1 768,26
2224	Instandhaltung	161 900,00	107 100,00	43 524,44
2225	Sonstiger Sachaufwand	30 000,00	33 400,00	162 593,38
2226	Nicht finanzierungswirksamer Sachaufwand	430 500,00	401 900,00	398 795,34
223	Transferaufwand	5 600,00	5 700,00	4 834,93
2231	Transferaufwand an Träger des öffentlichen Rechts	4 600,00	4 600,00	3 741,66
2232	Transferaufwand an Beteiligungen			
2233	Transferaufwand an Unternehmen (mit Finanzunternehmen)			
2234	Transferaufwand an Haushalte und Organisationen ohne Erwerbscharakter	1 000,00	1 100,00	1 093,27
2235	Transferaufwand an das Ausland			
2236	Investitions- und Tilgungszuschüsse zwischen Unternehmungen und Betrieben der Gebietskörperschaft und der Gebietskörperschaft			
2237	Nicht finanzierungswirksamer Transferaufwand			
224	Finanzaufwand	13 600,00	6 000,00	0,00
2241	Aufwendungen für Zinsen	13 600,00	6 000,00	
2242	Zinsen und sonstige Aufwendungen aus derivativen Finanzinstrumenten mit und ohne Grundgeschäft			
2243	Gewinnentnahmen von Unternehmungen und marktbestimmten Betrieben der Gebietskörperschaft (innerhalb der Gebietskörperschaft)			
2244	Sonstiger Finanzaufwand			
2245	Nicht finanzierungswirksamer Finanzaufwand			
22	Summe Aufwendungen	935 900,00	820 800,00	822 461,74
SA0	Saldo (0) Nettoergebnis (21 - 22)	-550 200,00	-450 600,00	-324 973,15
230	Entnahmen von Haushaltsrücklagen	0,00	0,00	0,00
2301	Entnahmen von Haushaltsrücklagen			
240	Zuweisungen an Haushaltsrücklagen	0,00	0,00	0,00
2401	Zuweisungen an Haushaltsrücklagen			
SA01	Saldo (01) Haushaltsrücklagen (230 - 240)	0,00	0,00	0,00
SA00	Saldo (00) Nettoergebnis nach Haushaltsrücklagen (Saldo 0 + Saldo 01)	-550 200,00	-450 600,00	-324 973,15

Wirtschaftsförderung (Gruppe 7)

MVAG	Mittelverwendungs- und -aufbringungsgruppen (1. und 2. Ebene)	VA 2024	VA 2023	RA 2022
211	Erträge aus der operativen Verwaltungstätigkeit	2 500,00	0,00	6 120,04
2111	Erträge aus eigenen Abgaben			
2112	Erträge aus Ertragsanteilen			
2113	Erträge aus Gebühren			
2114	Erträge aus Leistungen			238,30
2115	Erträge aus Besitz und wirtschaftlicher Tätigkeit			
2116	Erträge aus Veräußerung und sonstige Erträge	2 500,00		5 881,74
2117	Nicht finanzierungswirksame operative Erträge			
212	Erträge aus Transfers	23 100,00	13 000,00	4 500,00
2121	Transferertrag von Trägern des öffentlichen Rechts	22 500,00	13 000,00	4 500,00
2122	Transferertrag von Beteiligungen			
2123	Transferertrag von Unternehmen (mit Finanzunternehmen)			
2124	Transferertrag von Haushalten und Organisationen ohne Erwerbscharakter			
2125	Transferertrag vom Ausland			
2126	Investitions- und Tilgungszuschüsse zwischen Unternehmungen und Betrieben der Gebietskörperschaft und der Gebietskörperschaft			
2127	Nicht finanzierungswirksamer Transferertrag	600,00		
213	Finanzerträge	0,00	0,00	0,00
2131	Erträge aus Zinsen			
2132	Erträge aus Zinsen aus derivativen Finanzinstrumenten mit und ohne Grundgeschäft			
2133	Erträge aus Gewinnentnahmen von marktbestimmten Betrieben			
2134	Sonstige Finanzerträge			
2135	Erträge aus Dividenden/Gewinnausschüttungen			
2136	Sonstige nicht finanzierungswirksame Finanzerträge			
21	Summe Erträge	25 600,00	13 000,00	10 620,04
221	Personalaufwand	0,00	0,00	0,00
2211	Personalaufwand (Bezüge, Nebengebühren, Mehrleistungen)			
2212	Gesetzlicher und freiwilliger Sozialaufwand			
2213	Sonstiger Personalaufwand			
2214	Nicht finanzierungswirksamer Personalaufwand			
222	Sachaufwand	99 900,00	106 200,00	100 170,07
2221	Gebrauchs- und Verbrauchsgüter, Handelswaren		1 000,00	
2222	Verwaltungs- und Betriebsaufwand	13 600,00	13 500,00	11 493,96

Wirtschaftsförderung (Gruppe 7)

MVAG	Mittelverwendungs- und -aufbringungsgruppen (1. und 2. Ebene)	VA 2024	VA 2023	RA 2022
2223	Leasing- und Mietaufwand			
2224	Instandhaltung	2 500,00	1 000,00	
2225	Sonstiger Sachaufwand	50 200,00	45 700,00	43 671,38
2226	Nicht finanzierungswirksamer Sachaufwand	33 600,00	45 000,00	45 004,73
223	Transferaufwand	6 300,00	5 200,00	5 232,00
2231	Transferaufwand an Träger des öffentlichen Rechts			
2232	Transferaufwand an Beteiligungen			
2233	Transferaufwand an Unternehmen (mit Finanzunternehmen)			
2234	Transferaufwand an Haushalte und Organisationen ohne Erwerbscharakter	6 300,00	5 200,00	5 232,00
2235	Transferaufwand an das Ausland			
2236	Investitions- und Tilgungszuschüsse zwischen Unternehmungen und Betrieben der Gebietskörperschaft und der Gebietskörperschaft			
2237	Nicht finanzierungswirksamer Transferaufwand			
224	Finanzaufwand	0,00	0,00	0,00
2241	Aufwendungen für Zinsen			
2242	Zinsen und sonstige Aufwendungen aus derivativen Finanzinstrumenten mit und ohne Grundgeschäft			
2243	Gewinnentnahmen von Unternehmungen und marktbestimmten Betrieben der Gebietskörperschaft (innerhalb der Gebietskörperschaft)			
2244	Sonstiger Finanzaufwand			
2245	Nicht finanzierungswirksamer Finanzaufwand			
22	Summe Aufwendungen	106 200,00	111 400,00	105 402,07
SA0	Saldo (0) Nettoergebnis (21 - 22)	-80 600,00	-98 400,00	-94 782,03
230	Entnahmen von Haushaltsrücklagen	0,00	0,00	0,00
2301	Entnahmen von Haushaltsrücklagen			
240	Zuweisungen an Haushaltsrücklagen	0,00	0,00	0,00
2401	Zuweisungen an Haushaltsrücklagen			
SA01	Saldo (01) Haushaltsrücklagen (230 - 240)	0,00	0,00	0,00
SA00	Saldo (00) Nettoergebnis nach Haushaltsrücklagen (Saldo 0 + Saldo 01)	-80 600,00	-98 400,00	-94 782,03

Dienstleistungen (Gruppe 8)

MVAG	Mittelverwendungs- und -aufbringungsgruppen (1. und 2. Ebene)	VA 2024	VA 2023	RA 2022
211	Erträge aus der operativen Verwaltungstätigkeit	4 079 800,00	3 969 700,00	2 831 943,48
2111	Erträge aus eigenen Abgaben			
2112	Erträge aus Ertragsanteilen			
2113	Erträge aus Gebühren	3 565 300,00	2 768 300,00	2 663 386,67
2114	Erträge aus Leistungen	56 700,00	53 500,00	48 785,67
2115	Erträge aus Besitz und wirtschaftlicher Tätigkeit	59 700,00	59 500,00	52 481,23
2116	Erträge aus Veräußerung und sonstige Erträge	398 100,00	1 088 400,00	67 154,88
2117	Nicht finanzierungswirksame operative Erträge			135,03
212	Erträge aus Transfers	383 900,00	88 400,00	89 438,21
2121	Transferertrag von Trägern des öffentlichen Rechts	326 100,00	33 100,00	33 808,92
2122	Transferertrag von Beteiligungen			
2123	Transferertrag von Unternehmen (mit Finanzunternehmen)			
2124	Transferertrag von Haushalten und Organisationen ohne Erwerbscharakter			280,08
2125	Transferertrag vom Ausland			
2126	Investitions- und Tilgungszuschüsse zwischen Unternehmungen und Betrieben der Gebietskörperschaft und der Gebietskörperschaft			
2127	Nicht finanzierungswirksamer Transferertrag	57 800,00	55 300,00	55 349,21
213	Finanzerträge	0,00	0,00	0,00
2131	Erträge aus Zinsen			
2132	Erträge aus Zinsen aus derivativen Finanzinstrumenten mit und ohne Grundgeschäft			
2133	Erträge aus Gewinnentnahmen von marktbestimmten Betrieben			
2134	Sonstige Finanzerträge			
2135	Erträge aus Dividenden/Gewinnausschüttungen			
2136	Sonstige nicht finanzierungswirksame Finanzerträge			
21	Summe Erträge	4 463 700,00	4 058 100,00	2 921 381,69
221	Personalaufwand	1 624 600,00	1 509 200,00	1 291 667,73
2211	Personalaufwand (Bezüge, Nebengebühren, Mehrleistungen)	1 267 800,00	1 175 400,00	1 026 662,69
2212	Gesetzlicher und freiwilliger Sozialaufwand	316 000,00	292 900,00	250 702,73
2213	Sonstiger Personalaufwand			
2214	Nicht finanzierungswirksamer Personalaufwand	40 800,00	40 900,00	14 302,31
222	Sachaufwand	2 343 700,00	2 891 000,00	2 014 714,56
2221	Gebrauchs- und Verbrauchsgüter, Handelswaren	229 900,00	201 200,00	129 327,59
2222	Verwaltungs- und Betriebsaufwand	308 700,00	366 300,00	289 039,56

Dienstleistungen (Gruppe 8)

MVAG	Mittelverwendungs- und -aufbringungsgruppen (1. und 2. Ebene)	VA 2024	VA 2023	RA 2022
2223	Leasing- und Mietaufwand	110 800,00	121 600,00	116 687,89
2224	Instandhaltung	499 100,00	427 100,00	320 539,50
2225	Sonstiger Sachaufwand	724 300,00	709 800,00	638 366,69
2226	Nicht finanzierungswirksamer Sachaufwand	470 900,00	1 065 000,00	520 753,33
223	Transferaufwand	703 000,00	702 800,00	574 699,91
2231	Transferaufwand an Träger des öffentlichen Rechts	692 400,00	692 400,00	564 688,96
2232	Transferaufwand an Beteiligungen			
2233	Transferaufwand an Unternehmen (mit Finanzunternehmen)			
2234	Transferaufwand an Haushalte und Organisationen ohne Erwerbscharakter	10 600,00	10 400,00	10 010,95
2235	Transferaufwand an das Ausland			
2236	Investitions- und Tilgungszuschüsse zwischen Unternehmungen und Betrieben der Gebietskörperschaft und der Gebietskörperschaft			
2237	Nicht finanzierungswirksamer Transferaufwand			
224	Finanzaufwand	96 800,00	43 500,00	24 467,53
2241	Aufwendungen für Zinsen	96 800,00	43 500,00	24 467,53
2242	Zinsen und sonstige Aufwendungen aus derivativen Finanzinstrumenten mit und ohne Grundgeschäft			
2243	Gewinnentnahmen von Unternehmungen und marktbestimmten Betrieben der Gebietskörperschaft (innerhalb der Gebietskörperschaft)			
2244	Sonstiger Finanzaufwand			
2245	Nicht finanzierungswirksamer Finanzaufwand			
22	Summe Aufwendungen	4 768 100,00	5 146 500,00	3 905 549,73
SA0	Saldo (0) Nettoergebnis (21 - 22)	-304 400,00	-1 088 400,00	-984 168,04
230	Entnahmen von Haushaltsrücklagen	0,00	0,00	0,00
2301	Entnahmen von Haushaltsrücklagen			
240	Zuweisungen an Haushaltsrücklagen	0,00	0,00	0,00
2401	Zuweisungen an Haushaltsrücklagen			
SA01	Saldo (01) Haushaltsrücklagen (230 - 240)	0,00	0,00	0,00
SA00	Saldo (00) Nettoergebnis nach Haushaltsrücklagen (Saldo 0 + Saldo 01)	-304 400,00	-1 088 400,00	-984 168,04

Finanzwirtschaft (Gruppe 9)

MVAG	Mittelverwendungs- und -aufbringungsgruppen (1. und 2. Ebene)	VA 2024	VA 2023	RA 2022
211	Erträge aus der operativen Verwaltungstätigkeit	7 774 000,00	7 664 900,00	7 692 983,97
2111	Erträge aus eigenen Abgaben	1 632 500,00	1 643 400,00	1 528 332,23
2112	Erträge aus Ertragsanteilen	6 140 000,00	6 020 000,00	6 097 705,81
2113	Erträge aus Gebühren			
2114	Erträge aus Leistungen	1 500,00	1 500,00	2 542,97
2115	Erträge aus Besitz und wirtschaftlicher Tätigkeit			
2116	Erträge aus Veräußerung und sonstige Erträge			64 402,96
2117	Nicht finanzierungswirksame operative Erträge			
212	Erträge aus Transfers	560 000,00	447 000,00	764 814,95
2121	Transferertrag von Trägern des öffentlichen Rechts	560 000,00	447 000,00	764 814,95
2122	Transferertrag von Beteiligungen			
2123	Transferertrag von Unternehmen (mit Finanzunternehmen)			
2124	Transferertrag von Haushalten und Organisationen ohne Erwerbscharakter			
2125	Transferertrag vom Ausland			
2126	Investitions- und Tilgungszuschüsse zwischen Unternehmungen und Betrieben der Gebietskörperschaft und der Gebietskörperschaft			
2127	Nicht finanzierungswirksamer Transferertrag			
213	Finanzerträge	5 000,00	15 000,00	244,80
2131	Erträge aus Zinsen	5 000,00	15 000,00	244,80
2132	Erträge aus Zinsen aus derivativen Finanzinstrumenten mit und ohne Grundgeschäft			
2133	Erträge aus Gewinnentnahmen von marktbestimmten Betrieben			
2134	Sonstige Finanzerträge			
2135	Erträge aus Dividenden/Gewinnausschüttungen			
2136	Sonstige nicht finanzierungswirksame Finanzerträge			
21	Summe Erträge	8 339 000,00	8 126 900,00	8 458 043,72
221	Personalaufwand	300,00	300,00	218,00
2211	Personalaufwand (Bezüge, Nebengebühren, Mehrleistungen)	300,00	300,00	218,00
2212	Gesetzlicher und freiwilliger Sozialaufwand			
2213	Sonstiger Personalaufwand			
2214	Nicht finanzierungswirksamer Personalaufwand			
222	Sachaufwand	9 200,00	161 700,00	114 544,99
2221	Gebrauchs- und Verbrauchsgüter, Handelswaren			
2222	Verwaltungs- und Betriebsaufwand			

Finanzwirtschaft (Gruppe 9)

MVAG	Mittelverwendungs- und -aufbringungsgruppen (1. und 2. Ebene)	VA 2024	VA 2023	RA 2022
2223	Leasing- und Mietaufwand			
2224	Instandhaltung			
2225	Sonstiger Sachaufwand	9 200,00	161 700,00	114 544,99
2226	Nicht finanzierungswirksamer Sachaufwand			
223	Transferaufwand	0,00	0,00	0,00
2231	Transferaufwand an Träger des öffentlichen Rechts			
2232	Transferaufwand an Beteiligungen			
2233	Transferaufwand an Unternehmen (mit Finanzunternehmen)			
2234	Transferaufwand an Haushalte und Organisationen ohne Erwerbscharakter			
2235	Transferaufwand an das Ausland			
2236	Investitions- und Tilgungszuschüsse zwischen Unternehmungen und Betrieben der Gebietskörperschaft und der Gebietskörperschaft			
2237	Nicht finanzierungswirksamer Transferaufwand			
224	Finanzaufwand	5 000,00	5 000,00	3 082,46
2241	Aufwendungen für Zinsen			
2242	Zinsen und sonstige Aufwendungen aus derivativen Finanzinstrumenten mit und ohne Grundgeschäft			
2243	Gewinnentnahmen von Unternehmungen und marktbestimmten Betrieben der Gebietskörperschaft (innerhalb der Gebietskörperschaft)			
2244	Sonstiger Finanzaufwand	5 000,00	5 000,00	3 082,46
2245	Nicht finanzierungswirksamer Finanzaufwand			
22	Summe Aufwendungen	14 500,00	167 000,00	117 845,45
SA0	Saldo (0) Nettoergebnis (21 - 22)	8 324 500,00	7 959 900,00	8 340 198,27
230	Entnahmen von Haushaltsrücklagen	345 700,00	489 700,00	0,00
2301	Entnahmen von Haushaltsrücklagen	345 700,00	489 700,00	
240	Zuweisungen an Haushaltsrücklagen	0,00	0,00	883 245,26
2401	Zuweisungen an Haushaltsrücklagen			883 245,26
SA01	Saldo (01) Haushaltsrücklagen (230 - 240)	345 700,00	489 700,00	-883 245,26
SA00	Saldo (00) Nettoergebnis nach Haushaltsrücklagen (Saldo 0 + Saldo 01)	8 670 200,00	8 449 600,00	7 456 953,01

Finanzierungshaushalt Bereichsbudget 1. und 2. Ebene
(Anlage 1b)

Vertretungskörper und allgemeine Verwaltung (Gruppe 0)

MVAG	Mittelverwendungs- und aufbringungsgruppen (1. und 2. Ebene)	VA 2024	VA 2023	RA 2022
311	Einzahlungen aus operativer Verwaltungstätigkeit	67 400,00	79 600,00	55 580,70
3111	Einzahlungen aus eigenen Abgaben			
3112	Einzahlungen aus Ertragsanteilen			
3113	Einzahlungen aus Gebühren			
3114	Einzahlungen aus Leistungen	23 100,00	14 400,00	7 253,83
3115	Einzahlungen aus Besitz und wirtschaftlicher Tätigkeit			
3116	Einzahlungen aus Veräußerung von geringwertigen Wirtschaftsgütern (GWG) und sonstige Einzahlungen	44 300,00	65 200,00	48 326,87
312	Einzahlungen aus Transfers	1 600,00	1 600,00	21 509,63
3121	Transferzahlungen von Trägern des öffentlichen Rechts	300,00	400,00	523,75
3122	Transferzahlungen von Beteiligungen			
3123	Transferzahlungen von Unternehmen (inkl. Finanzunternehmen)			
3124	Transferzahlungen von Haushalten und Organisationen ohne Erwerbscharakter	1 300,00	1 200,00	20 985,88
3125	Transferzahlungen vom Ausland			
3126	Investitions- und Tilgungszuschüsse zwischen Unternehmungen und Betrieben der Gebietskörperschaft und der Gebietskörperschaft			
313	Einzahlungen aus Finanzerträgen	0,00	0,00	0,00
3131	Einzahlungen aus Zinserträgen			
3132	Einzahlungen aus Zinsen aus derivativen Finanzinstrumenten mit und ohne Grundgeschäft			
3133	Einzahlungen aus Gewinnentnahmen von marktbestimmten Betrieben			
3134	Sonstige Einzahlungen aus Finanzerträgen			
3135	Einzahlungen aus Dividenden/Gewinnausschüttungen			
31	Summe Einzahlungen operative Gebarung	69 000,00	81 200,00	77 090,33
321	Auszahlungen aus Personalaufwand	1 015 700,00	867 400,00	741 650,57
3211	Auszahlungen für Personalaufwand (Bezüge, Nebengebühren, und Mehrleistungsvergütungen)	811 200,00	690 800,00	604 378,55
3212	Auszahlungen für gesetzliche und freiwillige Sozialaufwendungen	204 500,00	176 600,00	137 272,02
3213	Auszahlungen aus sonstigem Personalaufwand			
322	Auszahlungen aus Sachaufwand	995 000,00	824 900,00	769 880,16
3221	Auszahlungen für Gebrauchs- und Verbrauchsgüter, Handelswaren	39 200,00	25 500,00	29 558,72
3222	Auszahlungen für Verwaltungs- und Betriebsaufwand	149 900,00	94 600,00	74 170,79
3223	Auszahlungen für Leasing- und Mietaufwand	1 300,00	1 300,00	1 360,83
3224	Auszahlungen für Instandhaltung	155 800,00	76 200,00	77 028,72
3225	Sonstige Auszahlungen aus Sachaufwand	648 800,00	627 300,00	587 761,10
3226	Auszahlungen aus der Inanspruchnahme von Haftungen			
323	Auszahlungen aus Transfers	37 300,00	44 000,00	61 012,52
3231	Transferzahlungen an Träger des öffentlichen Rechts			

Vertretungskörper und allgemeine Verwaltung (Gruppe 0)

MVAG	Mittelverwendungs- und aufbringungsgruppen (1. und 2. Ebene)	VA 2024	VA 2023	RA 2022
3232	Transferzahlungen an Beteiligungen			
3233	Transferzahlungen an Unternehmen (inkl. Finanzunternehmen)			
3234	Transferzahlungen an Haushalte und Organisationen ohne Erwerbscharakter	37 300,00	44 000,00	61 012,52
3235	Transferzahlungen an das Ausland			
3236	Investitions- und Tilgungszuschüsse zwischen Unternehmungen und Betrieben der Gebietskörperschaft und der Gebietskörperschaft			
324	Auszahlungen aus Finanzaufwand	1 500,00	1 900,00	1 247,03
3241	Auszahlungen für Zinsen	1 500,00	1 900,00	1 247,03
3242	Auszahlungen für Zinsen aus derivativen Finanzinstrumenten mit und ohne Grundgeschäft			
3243	Auszahlungen aus Gewinnentnahmen von marktbestimmten Betrieben			
3244	Sonstige Auszahlungen aus Finanzaufwendungen			
32	Summe Auszahlungen operative Gebarung	2 049 500,00	1 738 200,00	1 573 790,28
SA1	Saldo (1) Geldfluss aus der operativen Gebarung (31 – 32)	-1 980 500,00	-1 657 000,00	-1 496 699,95
331	Einzahlungen aus der Investitionstätigkeit	0,00	0,00	0,00
3311	Einzahlungen aus der Veräußerung von immateriellem Vermögen			
3312	Einzahlungen aus der Veräußerung von Grundstücken und Grundstückeinrichtungen			
3313	Einzahlungen aus der Veräußerung von Gebäuden und Bauten			
3314	Einzahlungen aus der Veräußerung von technischen Anlagen, Fahrzeugen und Maschinen			
3315	Einzahlungen aus der Veräußerung von Amts-, Betriebs- und Geschäftsausstattung			
3316	Einzahlungen aus der Veräußerung von Kulturgütern			
3317	Einzahlungen aus der Veräußerung von Beteiligungen			
3318	Einzahlungen aus der Veräußerung von kofinanzierten Schutzbauten			
332	Einzahlungen aus der Rückzahlung von Darlehen sowie gewährten Vorschüssen	10 000,00	21 100,00	11 612,72
3321	Einzahlungen aus Darlehen an Träger des öffentlichen Rechts			
3322	Einzahlungen aus Darlehen an Beteiligungen			
3323	Einzahlungen aus Darlehen an Unternehmen und Haushalte			
3325	Einzahlungen aus Vorschüssen und Anzahlungen	10 000,00	21 100,00	11 612,72
333	Einzahlungen aus Kapitaltransfers	0,00	0,00	0,00
3331	Kapitaltransferzahlungen von Trägern des öffentlichen Rechts			
3332	Kapitaltransferzahlungen von Beteiligungen			
3333	Kapitaltransferzahlungen von Unternehmen			
3334	Kapitaltransferzahlungen von Haushalten und Organisationen ohne Erwerbscharakter			
3335	Kapitaltransferzahlungen vom Ausland			
33	Summe Einzahlungen investive Gebarung	10 000,00	21 100,00	11 612,72

Vertretungskörper und allgemeine Verwaltung (Gruppe 0)

MVAG	Mittelverwendungs- und aufbringungsgruppen (1. und 2. Ebene)	VA 2024	VA 2023	RA 2022
341	Auszahlungen aus der Investitionstätigkeit	46 000,00	8 000,00	5 168,07
3411	Auszahlungen für den Erwerb von immateriellem Vermögen	35 000,00		
3412	Auszahlungen für den Erwerb von Grundstücken und Grundstückseinrichtungen			
3413	Auszahlungen für den Erwerb von Gebäuden und Bauten			
3414	Auszahlungen für den Erwerb von technischen Anlagen, Fahrzeugen und Maschinen			
3415	Auszahlungen für den Erwerb von Amts-, Betriebs- und Geschäftsausstattung	11 000,00	8 000,00	5 168,07
3416	Auszahlungen für den Erwerb von Kulturgütern			
3417	Auszahlungen für den Erwerb von Beteiligungen			
3418	Auszahlungen für den Erwerb von kofinanzierten Schutzbauten			
342	Auszahlungen aus der Gewährung von Darlehen sowie gewährten Vorschüssen	9 000,00	10 000,00	51 972,43
3421	Auszahlungen von Darlehen an Träger des öffentlichen Rechts			
3422	Auszahlungen von Darlehen an Beteiligungen			
3423	Auszahlungen von Darlehen an Unternehmen und Haushalte			
3425	Auszahlungen von Vorschüssen und Anzahlungen	9 000,00	10 000,00	51 972,43
343	Auszahlungen aus Kapitaltransfers	0,00	0,00	0,00
3431	Kapitaltransferzahlungen an Träger des öffentlichen Rechts			
3432	Kapitaltransferzahlungen an Beteiligungen			
3433	Kapitaltransferzahlungen an Unternehmen (Finanzunternehmen)			
3434	Kapitaltransferzahlungen an Haushalte und Organisationen ohne Erwerbscharakter			
3435	Kapitaltransferzahlungen an das Ausland			
34	Summe Auszahlungen investive Gebarung	55 000,00	18 000,00	57 140,50
SA2	Saldo (2) Geldfluss aus der investiven Gebarung (33 – 34)	-45 000,00	3 100,00	-45 527,78
SA3	Saldo (3) Nettofinanzierungssaldo (Saldo 1 + Saldo 2)	-2 025 500,00	-1 653 900,00	-1 542 227,73
351	Einzahlungen aus der Aufnahme von Finanzschulden	0,00	0,00	0,00
3511	Einzahlungen aus empfangenen Darlehen von öffentlichen Körperschaften und Rechtsträgern			
3512	Einzahlungen aus empfangenen Darlehen von Beteiligungen			
3513	Einzahlungen aus empfangenen Darlehen von Unternehmen und privaten Haushalten			
3514	Einzahlungen aus Finanzschulden (Finanzunternehmen)			
3515	Einzahlungen aus Aufnahmen von Leasingverbindlichkeiten			
353	Einzahlungen infolge eines Kapitaltausches bei derivativen Finanzinstrumenten mit Grundgeschäft	0,00	0,00	0,00
3530	Einzahlungen infolge eines Kapitaltausches bei derivativen Finanzinstrumenten mit Grundgeschäft			
355	Einzahlungen aus dem Abgang von Finanzinstrumenten	0,00	0,00	0,00

Vertretungskörper und allgemeine Verwaltung (Gruppe 0)

MVAG	Mittelverwendungs- und aufbringungsgruppen (1. und 2. Ebene)	VA 2024	VA 2023	RA 2022
3550	Einzahlungen aus dem Abgang von Finanzinstrumenten			
35	Summe Einzahlungen aus der Finanzierungstätigkeit	0,00	0,00	0,00
361	Auszahlungen aus der Tilgung von Finanzschulden	28 500,00	28 500,00	28 984,92
3611	Auszahlungen aus empfangenen Darlehen von öffentlichen Körperschaften und Rechtsträgern			
3612	Auszahlungen aus empfangenen Darlehen von Beteiligungen			
3613	Auszahlungen aus empfangenen Darlehen von Unternehmen und privaten Haushalten			
3614	Auszahlungen aus Finanzschulden	28 500,00	28 500,00	28 984,92
3615	Auszahlungen aus Rückzahlungen von Leasingverbindlichkeiten			
363	Auszahlungen infolge eines Kapitaltausches bei derivativen Finanzinstrumenten mit Grundgeschäft	0,00	0,00	0,00
3630	Auszahlungen infolge eines Kapitaltausches bei derivativen Finanzinstrumenten mit Grundgeschäft			
365	Auszahlungen für den Erwerb von Finanzinstrumenten	0,00	0,00	0,00
3650	Auszahlungen für den Erwerb von Finanzinstrumenten			
36	Summe Auszahlungen aus der Finanzierungstätigkeit	28 500,00	28 500,00	28 984,92
SA4	Saldo (4) Geldfluss aus der Finanzierungstätigkeit (35 – 36)	-28 500,00	-28 500,00	-28 984,92
SA5	Saldo (5) Geldfluss aus der voranschlagswirksamen Gebarung (Saldo 3 + Saldo 4)	-2 054 000,00	-1 682 400,00	-1 571 212,65

Öffentliche Ordnung und Sicherheit (Gruppe 1)

MVAG	Mittelverwendungs- und aufbringungsgruppen (1. und 2. Ebene)	VA 2024	VA 2023	RA 2022
311	Einzahlungen aus operativer Verwaltungstätigkeit	27 600,00	40 600,00	24 369,02
3111	Einzahlungen aus eigenen Abgaben			
3112	Einzahlungen aus Ertragsanteilen			
3113	Einzahlungen aus Gebühren			
3114	Einzahlungen aus Leistungen	16 000,00	16 000,00	13 415,20
3115	Einzahlungen aus Besitz und wirtschaftlicher Tätigkeit			
3116	Einzahlungen aus Veräußerung von geringwertigen Wirtschaftsgütern (GWG) und sonstige Einzahlungen	11 600,00	24 600,00	10 953,82
312	Einzahlungen aus Transfers	0,00	0,00	0,00
3121	Transferzahlungen von Trägern des öffentlichen Rechts			
3122	Transferzahlungen von Beteiligungen			
3123	Transferzahlungen von Unternehmen (inkl. Finanzunternehmen)			
3124	Transferzahlungen von Haushalten und Organisationen ohne Erwerbscharakter			
3125	Transferzahlungen vom Ausland			
3126	Investitions- und Tilgungszuschüsse zwischen Unternehmungen und Betrieben der Gebietskörperschaft und der Gebietskörperschaft			
313	Einzahlungen aus Finanzerträgen	0,00	0,00	0,00
3131	Einzahlungen aus Zinserträgen			
3132	Einzahlungen aus Zinsen aus derivativen Finanzinstrumenten mit und ohne Grundgeschäft			
3133	Einzahlungen aus Gewinnentnahmen von marktbestimmten Betrieben			
3134	Sonstige Einzahlungen aus Finanzerträgen			
3135	Einzahlungen aus Dividenden/Gewinnausschüttungen			
31	Summe Einzahlungen operative Gebarung	27 600,00	40 600,00	24 369,02
321	Auszahlungen aus Personalaufwand	0,00	0,00	0,00
3211	Auszahlungen für Personalaufwand (Bezüge, Nebengebühren, und Mehrleistungsvergütungen)			
3212	Auszahlungen für gesetzliche und freiwillige Sozialaufwendungen			
3213	Auszahlungen aus sonstigem Personalaufwand			
322	Auszahlungen aus Sachaufwand	218 300,00	161 100,00	133 836,68
3221	Auszahlungen für Gebrauchs- und Verbrauchsgüter, Handelswaren	49 200,00	48 000,00	22 890,75
3222	Auszahlungen für Verwaltungs- und Betriebsaufwand	20 000,00	25 200,00	14 511,54
3223	Auszahlungen für Leasing- und Mietaufwand			
3224	Auszahlungen für Instandhaltung	70 500,00	28 800,00	37 209,27
3225	Sonstige Auszahlungen aus Sachaufwand	78 600,00	59 100,00	59 225,12
3226	Auszahlungen aus der Inanspruchnahme von Haftungen			
323	Auszahlungen aus Transfers	1 000,00	1 000,00	0,00
3231	Transferzahlungen an Träger des öffentlichen Rechts			

Öffentliche Ordnung und Sicherheit (Gruppe 1)

MVAG	Mittelverwendungs- und aufbringungsgruppen (1. und 2. Ebene)	VA 2024	VA 2023	RA 2022
3232	Transferzahlungen an Beteiligungen			
3233	Transferzahlungen an Unternehmen (inkl. Finanzunternehmen)			
3234	Transferzahlungen an Haushalte und Organisationen ohne Erwerbscharakter	1 000,00	1 000,00	
3235	Transferzahlungen an das Ausland			
3236	Investitions- und Tilgungszuschüsse zwischen Unternehmungen und Betrieben der Gebietskörperschaft und der Gebietskörperschaft			
324	Auszahlungen aus Finanzaufwand	8 200,00	9 300,00	1 409,79
3241	Auszahlungen für Zinsen	8 200,00	9 300,00	1 409,79
3242	Auszahlungen für Zinsen aus derivativen Finanzinstrumenten mit und ohne Grundgeschäft			
3243	Auszahlungen aus Gewinnentnahmen von marktbestimmten Betrieben			
3244	Sonstige Auszahlungen aus Finanzaufwendungen			
32	Summe Auszahlungen operative Gebarung	227 500,00	171 400,00	135 246,47
SA1	Saldo (1) Geldfluss aus der operativen Gebarung (31 – 32)	-199 900,00	-130 800,00	-110 877,45
331	Einzahlungen aus der Investitionstätigkeit	0,00	0,00	0,00
3311	Einzahlungen aus der Veräußerung von immateriellem Vermögen			
3312	Einzahlungen aus der Veräußerung von Grundstücken und Grundstückeinrichtungen			
3313	Einzahlungen aus der Veräußerung von Gebäuden und Bauten			
3314	Einzahlungen aus der Veräußerung von technischen Anlagen, Fahrzeugen und Maschinen			
3315	Einzahlungen aus der Veräußerung von Amts-, Betriebs- und Geschäftsausstattung			
3316	Einzahlungen aus der Veräußerung von Kulturgütern			
3317	Einzahlungen aus der Veräußerung von Beteiligungen			
3318	Einzahlungen aus der Veräußerung von kofinanzierten Schutzbauten			
332	Einzahlungen aus der Rückzahlung von Darlehen sowie gewährten Vorschüssen	0,00	0,00	0,00
3321	Einzahlungen aus Darlehen an Träger des öffentlichen Rechts			
3322	Einzahlungen aus Darlehen an Beteiligungen			
3323	Einzahlungen aus Darlehen an Unternehmen und Haushalte			
3325	Einzahlungen aus Vorschüssen und Anzahlungen			
333	Einzahlungen aus Kapitaltransfers	0,00	226 600,00	0,00
3331	Kapitaltransferzahlungen von Trägern des öffentlichen Rechts		146 600,00	
3332	Kapitaltransferzahlungen von Beteiligungen			
3333	Kapitaltransferzahlungen von Unternehmen			
3334	Kapitaltransferzahlungen von Haushalten und Organisationen ohne Erwerbscharakter		80 000,00	
3335	Kapitaltransferzahlungen vom Ausland			
33	Summe Einzahlungen investive Gebarung	0,00	226 600,00	0,00

Öffentliche Ordnung und Sicherheit (Gruppe 1)

MVAG	Mittelverwendungs- und aufbringungsgruppen (1. und 2. Ebene)	VA 2024	VA 2023	RA 2022
341	Auszahlungen aus der Investitionstätigkeit	21 700,00	462 600,00	25 547,33
3411	Auszahlungen für den Erwerb von immateriellem Vermögen			
3412	Auszahlungen für den Erwerb von Grundstücken und Grundstückseinrichtungen			
3413	Auszahlungen für den Erwerb von Gebäuden und Bauten			
3414	Auszahlungen für den Erwerb von technischen Anlagen, Fahrzeugen und Maschinen	21 700,00	462 600,00	25 547,33
3415	Auszahlungen für den Erwerb von Amts-, Betriebs- und Geschäftsausstattung			
3416	Auszahlungen für den Erwerb von Kulturgütern			
3417	Auszahlungen für den Erwerb von Beteiligungen			
3418	Auszahlungen für den Erwerb von kofinanzierten Schutzbauten			
342	Auszahlungen aus der Gewährung von Darlehen sowie gewährten Vorschüssen	0,00	0,00	0,00
3421	Auszahlungen von Darlehen an Träger des öffentlichen Rechts			
3422	Auszahlungen von Darlehen an Beteiligungen			
3423	Auszahlungen von Darlehen an Unternehmen und Haushalte			
3425	Auszahlungen von Vorschüssen und Anzahlungen			
343	Auszahlungen aus Kapitaltransfers	0,00	0,00	0,00
3431	Kapitaltransferzahlungen an Träger des öffentlichen Rechts			
3432	Kapitaltransferzahlungen an Beteiligungen			
3433	Kapitaltransferzahlungen an Unternehmen (Finanzunternehmen)			
3434	Kapitaltransferzahlungen an Haushalte und Organisationen ohne Erwerbscharakter			
3435	Kapitaltransferzahlungen an das Ausland			
34	Summe Auszahlungen investive Gebarung	21 700,00	462 600,00	25 547,33
SA2	Saldo (2) Geldfluss aus der investiven Gebarung (33 – 34)	-21 700,00	-236 000,00	-25 547,33
SA3	Saldo (3) Nettofinanzierungssaldo (Saldo 1 + Saldo 2)	-221 600,00	-366 800,00	-136 424,78
351	Einzahlungen aus der Aufnahme von Finanzschulden	0,00	200 000,00	0,00
3511	Einzahlungen aus empfangenen Darlehen von öffentlichen Körperschaften und Rechtsträgern			
3512	Einzahlungen aus empfangenen Darlehen von Beteiligungen			
3513	Einzahlungen aus empfangenen Darlehen von Unternehmen und privaten Haushalten			
3514	Einzahlungen aus Finanzschulden (Finanzunternehmen)		200 000,00	
3515	Einzahlungen aus Aufnahmen von Leasingverbindlichkeiten			
353	Einzahlungen infolge eines Kapitaltausches bei derivativen Finanzinstrumenten mit Grundgeschäft	0,00	0,00	0,00
3530	Einzahlungen infolge eines Kapitaltausches bei derivativen Finanzinstrumenten mit Grundgeschäft			
355	Einzahlungen aus dem Abgang von Finanzinstrumenten	0,00	0,00	0,00

Öffentliche Ordnung und Sicherheit (Gruppe 1)

MVAG	Mittelverwendungs- und aufbringungsgruppen (1. und 2. Ebene)	VA 2024	VA 2023	RA 2022
3550	Einzahlungen aus dem Abgang von Finanzinstrumenten			
35	Summe Einzahlungen aus der Finanzierungstätigkeit	0,00	200 000,00	0,00
361	Auszahlungen aus der Tilgung von Finanzschulden	45 000,00	45 000,00	25 000,00
3611	Auszahlungen aus empfangenen Darlehen von öffentlichen Körperschaften und Rechtsträgern			
3612	Auszahlungen aus empfangenen Darlehen von Beteiligungen			
3613	Auszahlungen aus empfangenen Darlehen von Unternehmen und privaten Haushalten			
3614	Auszahlungen aus Finanzschulden	45 000,00	45 000,00	25 000,00
3615	Auszahlungen aus Rückzahlungen von Leasingverbindlichkeiten			
363	Auszahlungen infolge eines Kapitaltausches bei derivativen Finanzinstrumenten mit Grundgeschäft	0,00	0,00	0,00
3630	Auszahlungen infolge eines Kapitaltausches bei derivativen Finanzinstrumenten mit Grundgeschäft			
365	Auszahlungen für den Erwerb von Finanzinstrumenten	0,00	0,00	0,00
3650	Auszahlungen für den Erwerb von Finanzinstrumenten			
36	Summe Auszahlungen aus der Finanzierungstätigkeit	45 000,00	45 000,00	25 000,00
SA4	Saldo (4) Geldfluss aus der Finanzierungstätigkeit (35 – 36)	-45 000,00	155 000,00	-25 000,00
SA5	Saldo (5) Geldfluss aus der voranschlagswirksamen Gebarung (Saldo 3 + Saldo 4)	-266 600,00	-211 800,00	-161 424,78

Unterricht, Erziehung, Sport und Wissenschaft (Gruppe 2)

MVAG	Mittelverwendungs- und aufbringungsgruppen (1. und 2. Ebene)	VA 2024	VA 2023	RA 2022
311	Einzahlungen aus operativer Verwaltungstätigkeit	442 600,00	544 600,00	408 789,69
3111	Einzahlungen aus eigenen Abgaben			
3112	Einzahlungen aus Ertragsanteilen			
3113	Einzahlungen aus Gebühren			
3114	Einzahlungen aus Leistungen	442 600,00	430 600,00	371 565,03
3115	Einzahlungen aus Besitz und wirtschaftlicher Tätigkeit			
3116	Einzahlungen aus Veräußerung von geringwertigen Wirtschaftsgütern (GWG) und sonstige Einzahlungen		114 000,00	37 224,66
312	Einzahlungen aus Transfers	1 800,00	149 400,00	96 036,49
3121	Transferzahlungen von Trägern des öffentlichen Rechts	1 800,00	149 400,00	96 036,49
3122	Transferzahlungen von Beteiligungen			
3123	Transferzahlungen von Unternehmen (inkl. Finanzunternehmen)			
3124	Transferzahlungen von Haushalten und Organisationen ohne Erwerbscharakter			
3125	Transferzahlungen vom Ausland			
3126	Investitions- und Tilgungszuschüsse zwischen Unternehmungen und Betrieben der Gebietskörperschaft und der Gebietskörperschaft			
313	Einzahlungen aus Finanzerträgen	0,00	0,00	0,00
3131	Einzahlungen aus Zinserträgen			
3132	Einzahlungen aus Zinsen aus derivativen Finanzinstrumenten mit und ohne Grundgeschäft			
3133	Einzahlungen aus Gewinnentnahmen von marktbestimmten Betrieben			
3134	Sonstige Einzahlungen aus Finanzerträgen			
3135	Einzahlungen aus Dividenden/Gewinnausschüttungen			
31	Summe Einzahlungen operative Gebarung	444 400,00	694 000,00	504 826,18
321	Auszahlungen aus Personalaufwand	1 429 200,00	1 313 400,00	1 144 185,06
3211	Auszahlungen für Personalaufwand (Bezüge, Nebengebühren, und Mehrleistungsvergütungen)	1 161 200,00	1 023 300,00	913 130,47
3212	Auszahlungen für gesetzliche und freiwillige Sozialaufwendungen	268 000,00	290 100,00	231 054,59
3213	Auszahlungen aus sonstigem Personalaufwand			
322	Auszahlungen aus Sachaufwand	904 000,00	923 500,00	628 603,07
3221	Auszahlungen für Gebrauchs- und Verbrauchsgüter, Handelswaren	272 600,00	260 300,00	207 314,79
3222	Auszahlungen für Verwaltungs- und Betriebsaufwand	51 700,00	62 400,00	30 746,42
3223	Auszahlungen für Leasing- und Mietaufwand	29 400,00	40 900,00	16 136,88
3224	Auszahlungen für Instandhaltung	192 300,00	179 500,00	80 205,71
3225	Sonstige Auszahlungen aus Sachaufwand	358 000,00	380 400,00	294 199,27
3226	Auszahlungen aus der Inanspruchnahme von Haftungen			
323	Auszahlungen aus Transfers	35 400,00	78 200,00	39 623,48
3231	Transferzahlungen an Träger des öffentlichen Rechts	15 000,00	15 000,00	14 310,00

Unterricht, Erziehung, Sport und Wissenschaft (Gruppe 2)

MVAG	Mittelverwendungs- und aufbringungsgruppen (1. und 2. Ebene)	VA 2024	VA 2023	RA 2022
3232	Transferzahlungen an Beteiligungen			
3233	Transferzahlungen an Unternehmen (inkl. Finanzunternehmen)			
3234	Transferzahlungen an Haushalte und Organisationen ohne Erwerbscharakter	20 400,00	63 200,00	25 313,48
3235	Transferzahlungen an das Ausland			
3236	Investitions- und Tilgungszuschüsse zwischen Unternehmungen und Betrieben der Gebietskörperschaft und der Gebietskörperschaft			
324	Auszahlungen aus Finanzaufwand	29 200,00	14 900,00	9 116,74
3241	Auszahlungen für Zinsen	29 200,00	14 900,00	9 116,74
3242	Auszahlungen für Zinsen aus derivativen Finanzinstrumenten mit und ohne Grundgeschäft			
3243	Auszahlungen aus Gewinnentnahmen von marktbestimmten Betrieben			
3244	Sonstige Auszahlungen aus Finanzaufwendungen			
32	Summe Auszahlungen operative Gebarung	2 397 800,00	2 330 000,00	1 821 528,35
SA1	Saldo (1) Geldfluss aus der operativen Gebarung (31 – 32)	-1 953 400,00	-1 636 000,00	-1 316 702,17
331	Einzahlungen aus der Investitionstätigkeit	0,00	0,00	0,00
3311	Einzahlungen aus der Veräußerung von immateriellem Vermögen			
3312	Einzahlungen aus der Veräußerung von Grundstücken und Grundstückeinrichtungen			
3313	Einzahlungen aus der Veräußerung von Gebäuden und Bauten			
3314	Einzahlungen aus der Veräußerung von technischen Anlagen, Fahrzeugen und Maschinen			
3315	Einzahlungen aus der Veräußerung von Amts-, Betriebs- und Geschäftsausstattung			
3316	Einzahlungen aus der Veräußerung von Kulturgütern			
3317	Einzahlungen aus der Veräußerung von Beteiligungen			
3318	Einzahlungen aus der Veräußerung von kofinanzierten Schutzbauten			
332	Einzahlungen aus der Rückzahlung von Darlehen sowie gewährten Vorschüssen	0,00	0,00	0,00
3321	Einzahlungen aus Darlehen an Träger des öffentlichen Rechts			
3322	Einzahlungen aus Darlehen an Beteiligungen			
3323	Einzahlungen aus Darlehen an Unternehmen und Haushalte			
3325	Einzahlungen aus Vorschüssen und Anzahlungen			
333	Einzahlungen aus Kapitaltransfers	37 500,00	65 000,00	38 801,58
3331	Kapitaltransferzahlungen von Trägern des öffentlichen Rechts	37 500,00	55 000,00	38 801,58
3332	Kapitaltransferzahlungen von Beteiligungen			
3333	Kapitaltransferzahlungen von Unternehmen			
3334	Kapitaltransferzahlungen von Haushalten und Organisationen ohne Erwerbscharakter		10 000,00	
3335	Kapitaltransferzahlungen vom Ausland			
33	Summe Einzahlungen investive Gebarung	37 500,00	65 000,00	38 801,58

Unterricht, Erziehung, Sport und Wissenschaft (Gruppe 2)

MVAG	Mittelverwendungs- und aufbringungsgruppen (1. und 2. Ebene)	VA 2024	VA 2023	RA 2022
341	Auszahlungen aus der Investitionstätigkeit	1 116 700,00	226 000,00	49 455,24
3411	Auszahlungen für den Erwerb von immateriellem Vermögen			
3412	Auszahlungen für den Erwerb von Grundstücken und Grundstückseinrichtungen		53 200,00	
3413	Auszahlungen für den Erwerb von Gebäuden und Bauten	950 000,00	86 000,00	
3414	Auszahlungen für den Erwerb von technischen Anlagen, Fahrzeugen und Maschinen	26 800,00	18 000,00	2 323,47
3415	Auszahlungen für den Erwerb von Amts-, Betriebs- und Geschäftsausstattung	139 900,00	68 800,00	47 131,77
3416	Auszahlungen für den Erwerb von Kulturgütern			
3417	Auszahlungen für den Erwerb von Beteiligungen			
3418	Auszahlungen für den Erwerb von kofinanzierten Schutzbauten			
342	Auszahlungen aus der Gewährung von Darlehen sowie gewährten Vorschüssen	0,00	0,00	0,00
3421	Auszahlungen von Darlehen an Träger des öffentlichen Rechts			
3422	Auszahlungen von Darlehen an Beteiligungen			
3423	Auszahlungen von Darlehen an Unternehmen und Haushalte			
3425	Auszahlungen von Vorschüssen und Anzahlungen			
343	Auszahlungen aus Kapitaltransfers	0,00	0,00	0,00
3431	Kapitaltransferzahlungen an Träger des öffentlichen Rechts			
3432	Kapitaltransferzahlungen an Beteiligungen			
3433	Kapitaltransferzahlungen an Unternehmen (Finanzunternehmen)			
3434	Kapitaltransferzahlungen an Haushalte und Organisationen ohne Erwerbscharakter			
3435	Kapitaltransferzahlungen an das Ausland			
34	Summe Auszahlungen investive Gebarung	1 116 700,00	226 000,00	49 455,24
SA2	Saldo (2) Geldfluss aus der investiven Gebarung (33 – 34)	-1 079 200,00	-161 000,00	-10 653,66
SA3	Saldo (3) Nettofinanzierungssaldo (Saldo 1 + Saldo 2)	-3 032 600,00	-1 797 000,00	-1 327 355,83
351	Einzahlungen aus der Aufnahme von Finanzschulden	0,00	1 050 000,00	0,00
3511	Einzahlungen aus empfangenen Darlehen von öffentlichen Körperschaften und Rechtsträgern			
3512	Einzahlungen aus empfangenen Darlehen von Beteiligungen			
3513	Einzahlungen aus empfangenen Darlehen von Unternehmen und privaten Haushalten			
3514	Einzahlungen aus Finanzschulden (Finanzunternehmen)		1 050 000,00	
3515	Einzahlungen aus Aufnahmen von Leasingverbindlichkeiten			
353	Einzahlungen infolge eines Kapitaltausches bei derivativen Finanzinstrumenten mit Grundgeschäft	0,00	0,00	0,00
3530	Einzahlungen infolge eines Kapitaltausches bei derivativen Finanzinstrumenten mit Grundgeschäft			
355	Einzahlungen aus dem Abgang von Finanzinstrumenten	0,00	0,00	0,00

Unterricht, Erziehung, Sport und Wissenschaft (Gruppe 2)

MVAG	Mittelverwendungs- und aufbringungsgruppen (1. und 2. Ebene)	VA 2024	VA 2023	RA 2022
3550	Einzahlungen aus dem Abgang von Finanzinstrumenten			
35	Summe Einzahlungen aus der Finanzierungstätigkeit	0,00	1 050 000,00	0,00
361	Auszahlungen aus der Tilgung von Finanzschulden	154 100,00	156 500,00	137 774,49
3611	Auszahlungen aus empfangenen Darlehen von öffentlichen Körperschaften und Rechtsträgern			
3612	Auszahlungen aus empfangenen Darlehen von Beteiligungen			
3613	Auszahlungen aus empfangenen Darlehen von Unternehmen und privaten Haushalten			
3614	Auszahlungen aus Finanzschulden	154 100,00	156 500,00	137 774,49
3615	Auszahlungen aus Rückzahlungen von Leasingverbindlichkeiten			
363	Auszahlungen infolge eines Kapitaltausches bei derivativen Finanzinstrumenten mit Grundgeschäft	0,00	0,00	0,00
3630	Auszahlungen infolge eines Kapitaltausches bei derivativen Finanzinstrumenten mit Grundgeschäft			
365	Auszahlungen für den Erwerb von Finanzinstrumenten	0,00	0,00	0,00
3650	Auszahlungen für den Erwerb von Finanzinstrumenten			
36	Summe Auszahlungen aus der Finanzierungstätigkeit	154 100,00	156 500,00	137 774,49
SA4	Saldo (4) Geldfluss aus der Finanzierungstätigkeit (35 – 36)	-154 100,00	893 500,00	-137 774,49
SA5	Saldo (5) Geldfluss aus der voranschlagswirksamen Gebarung (Saldo 3 + Saldo 4)	-3 186 700,00	-903 500,00	-1 465 130,32

Kunst, Kultur und Kultus (Gruppe 3)

MVAG	Mittelverwendungs- und aufbringungsgruppen (1. und 2. Ebene)	VA 2024	VA 2023	RA 2022
311	Einzahlungen aus operativer Verwaltungstätigkeit	234 000,00	189 000,00	210 011,10
3111	Einzahlungen aus eigenen Abgaben			
3112	Einzahlungen aus Ertragsanteilen			
3113	Einzahlungen aus Gebühren			
3114	Einzahlungen aus Leistungen	209 000,00	189 000,00	210 010,97
3115	Einzahlungen aus Besitz und wirtschaftlicher Tätigkeit			
3116	Einzahlungen aus Veräußerung von geringwertigen Wirtschaftsgütern (GWG) und sonstige Einzahlungen	25 000,00		0,13
312	Einzahlungen aus Transfers	235 000,00	239 000,00	239 744,16
3121	Transferzahlungen von Trägern des öffentlichen Rechts	235 000,00	239 000,00	239 744,16
3122	Transferzahlungen von Beteiligungen			
3123	Transferzahlungen von Unternehmen (inkl. Finanzunternehmen)			
3124	Transferzahlungen von Haushalten und Organisationen ohne Erwerbscharakter			
3125	Transferzahlungen vom Ausland			
3126	Investitions- und Tilgungszuschüsse zwischen Unternehmungen und Betrieben der Gebietskörperschaft und der Gebietskörperschaft			
313	Einzahlungen aus Finanzerträgen	0,00	0,00	0,00
3131	Einzahlungen aus Zinserträgen			
3132	Einzahlungen aus Zinsen aus derivativen Finanzinstrumenten mit und ohne Grundgeschäft			
3133	Einzahlungen aus Gewinnentnahmen von marktbestimmten Betrieben			
3134	Sonstige Einzahlungen aus Finanzerträgen			
3135	Einzahlungen aus Dividenden/Gewinnausschüttungen			
31	Summe Einzahlungen operative Gebarung	469 000,00	428 000,00	449 755,26
321	Auszahlungen aus Personalaufwand	698 800,00	650 000,00	651 842,75
3211	Auszahlungen für Personalaufwand (Bezüge, Nebengebühren, und Mehrleistungsvergütungen)	543 800,00	505 800,00	515 982,93
3212	Auszahlungen für gesetzliche und freiwillige Sozialaufwendungen	155 000,00	144 200,00	135 859,82
3213	Auszahlungen aus sonstigem Personalaufwand			
322	Auszahlungen aus Sachaufwand	182 800,00	100 900,00	74 851,83
3221	Auszahlungen für Gebrauchs- und Verbrauchsgüter, Handelswaren	37 500,00	36 500,00	10 113,68
3222	Auszahlungen für Verwaltungs- und Betriebsaufwand	6 800,00	8 400,00	2 678,33
3223	Auszahlungen für Leasing- und Mietaufwand	700,00	700,00	
3224	Auszahlungen für Instandhaltung	42 900,00	5 900,00	18 242,72
3225	Sonstige Auszahlungen aus Sachaufwand	94 900,00	49 400,00	43 817,10
3226	Auszahlungen aus der Inanspruchnahme von Haftungen			
323	Auszahlungen aus Transfers	11 900,00	11 600,00	10 246,68
3231	Transferzahlungen an Träger des öffentlichen Rechts			

Kunst, Kultur und Kultus (Gruppe 3)

MVAG	Mittelverwendungs- und aufbringungsgruppen (1. und 2. Ebene)	VA 2024	VA 2023	RA 2022
3232	Transferzahlungen an Beteiligungen			
3233	Transferzahlungen an Unternehmen (inkl. Finanzunternehmen)	700,00	700,00	700,00
3234	Transferzahlungen an Haushalte und Organisationen ohne Erwerbscharakter	11 200,00	10 900,00	9 546,68
3235	Transferzahlungen an das Ausland			
3236	Investitions- und Tilgungszuschüsse zwischen Unternehmungen und Betrieben der Gebietskörperschaft und der Gebietskörperschaft			
324	Auszahlungen aus Finanzaufwand	0,00	0,00	0,00
3241	Auszahlungen für Zinsen			
3242	Auszahlungen für Zinsen aus derivativen Finanzinstrumenten mit und ohne Grundgeschäft			
3243	Auszahlungen aus Gewinnentnahmen von marktbestimmten Betrieben			
3244	Sonstige Auszahlungen aus Finanzaufwendungen			
32	Summe Auszahlungen operative Gebarung	893 500,00	762 500,00	736 941,26
SA1	Saldo (1) Geldfluss aus der operativen Gebarung (31 – 32)	-424 500,00	-334 500,00	-287 186,00
331	Einzahlungen aus der Investitionstätigkeit	0,00	0,00	0,00
3311	Einzahlungen aus der Veräußerung von immateriellem Vermögen			
3312	Einzahlungen aus der Veräußerung von Grundstücken und Grundstückeinrichtungen			
3313	Einzahlungen aus der Veräußerung von Gebäuden und Bauten			
3314	Einzahlungen aus der Veräußerung von technischen Anlagen, Fahrzeugen und Maschinen			
3315	Einzahlungen aus der Veräußerung von Amts-, Betriebs- und Geschäftsausstattung			
3316	Einzahlungen aus der Veräußerung von Kulturgütern			
3317	Einzahlungen aus der Veräußerung von Beteiligungen			
3318	Einzahlungen aus der Veräußerung von kofinanzierten Schutzbauten			
332	Einzahlungen aus der Rückzahlung von Darlehen sowie gewährten Vorschüssen	0,00	0,00	0,00
3321	Einzahlungen aus Darlehen an Träger des öffentlichen Rechts			
3322	Einzahlungen aus Darlehen an Beteiligungen			
3323	Einzahlungen aus Darlehen an Unternehmen und Haushalte			
3325	Einzahlungen aus Vorschüssen und Anzahlungen			
333	Einzahlungen aus Kapitaltransfers	0,00	0,00	0,00
3331	Kapitaltransferzahlungen von Trägern des öffentlichen Rechts			
3332	Kapitaltransferzahlungen von Beteiligungen			
3333	Kapitaltransferzahlungen von Unternehmen			
3334	Kapitaltransferzahlungen von Haushalten und Organisationen ohne Erwerbscharakter			
3335	Kapitaltransferzahlungen vom Ausland			
33	Summe Einzahlungen investive Gebarung	0,00	0,00	0,00

Kunst, Kultur und Kultus (Gruppe 3)

MVAG	Mittelverwendungs- und aufbringungsgruppen (1. und 2. Ebene)	VA 2024	VA 2023	RA 2022
341	Auszahlungen aus der Investitionstätigkeit	29 500,00	0,00	2 734,78
3411	Auszahlungen für den Erwerb von immateriellem Vermögen			
3412	Auszahlungen für den Erwerb von Grundstücken und Grundstückseinrichtungen	25 000,00		
3413	Auszahlungen für den Erwerb von Gebäuden und Bauten			
3414	Auszahlungen für den Erwerb von technischen Anlagen, Fahrzeugen und Maschinen			
3415	Auszahlungen für den Erwerb von Amts-, Betriebs- und Geschäftsausstattung	4 500,00		2 734,78
3416	Auszahlungen für den Erwerb von Kulturgütern			
3417	Auszahlungen für den Erwerb von Beteiligungen			
3418	Auszahlungen für den Erwerb von kofinanzierten Schutzbauten			
342	Auszahlungen aus der Gewährung von Darlehen sowie gewährten Vorschüssen	0,00	0,00	0,00
3421	Auszahlungen von Darlehen an Träger des öffentlichen Rechts			
3422	Auszahlungen von Darlehen an Beteiligungen			
3423	Auszahlungen von Darlehen an Unternehmen und Haushalte			
3425	Auszahlungen von Vorschüssen und Anzahlungen			
343	Auszahlungen aus Kapitaltransfers	3 800,00	3 800,00	3 100,00
3431	Kapitaltransferzahlungen an Träger des öffentlichen Rechts	2 400,00	2 400,00	2 400,00
3432	Kapitaltransferzahlungen an Beteiligungen			
3433	Kapitaltransferzahlungen an Unternehmen (Finanzunternehmen)			
3434	Kapitaltransferzahlungen an Haushalte und Organisationen ohne Erwerbscharakter	1 400,00	1 400,00	700,00
3435	Kapitaltransferzahlungen an das Ausland			
34	Summe Auszahlungen investive Gebarung	33 300,00	3 800,00	5 834,78
SA2	Saldo (2) Geldfluss aus der investiven Gebarung (33 – 34)	-33 300,00	-3 800,00	-5 834,78
SA3	Saldo (3) Nettofinanzierungssaldo (Saldo 1 + Saldo 2)	-457 800,00	-338 300,00	-293 020,78
351	Einzahlungen aus der Aufnahme von Finanzschulden	0,00	0,00	0,00
3511	Einzahlungen aus empfangenen Darlehen von öffentlichen Körperschaften und Rechtsträgern			
3512	Einzahlungen aus empfangenen Darlehen von Beteiligungen			
3513	Einzahlungen aus empfangenen Darlehen von Unternehmen und privaten Haushalten			
3514	Einzahlungen aus Finanzschulden (Finanzunternehmen)			
3515	Einzahlungen aus Aufnahmen von Leasingverbindlichkeiten			
353	Einzahlungen infolge eines Kapitaltausches bei derivativen Finanzinstrumenten mit Grundgeschäft	0,00	0,00	0,00
3530	Einzahlungen infolge eines Kapitaltausches bei derivativen Finanzinstrumenten mit Grundgeschäft			
355	Einzahlungen aus dem Abgang von Finanzinstrumenten	0,00	0,00	0,00

Kunst, Kultur und Kultus (Gruppe 3)

MVAG	Mittelverwendungs- und aufbringungsgruppen (1. und 2. Ebene)	VA 2024	VA 2023	RA 2022
3550	Einzahlungen aus dem Abgang von Finanzinstrumenten			
35	Summe Einzahlungen aus der Finanzierungstätigkeit	0,00	0,00	0,00
361	Auszahlungen aus der Tilgung von Finanzschulden	0,00	0,00	0,00
3611	Auszahlungen aus empfangenen Darlehen von öffentlichen Körperschaften und Rechtsträgern			
3612	Auszahlungen aus empfangenen Darlehen von Beteiligungen			
3613	Auszahlungen aus empfangenen Darlehen von Unternehmen und privaten Haushalten			
3614	Auszahlungen aus Finanzschulden			
3615	Auszahlungen aus Rückzahlungen von Leasingverbindlichkeiten			
363	Auszahlungen infolge eines Kapitaltausches bei derivativen Finanzinstrumenten mit Grundgeschäft	0,00	0,00	0,00
3630	Auszahlungen infolge eines Kapitaltausches bei derivativen Finanzinstrumenten mit Grundgeschäft			
365	Auszahlungen für den Erwerb von Finanzinstrumenten	0,00	0,00	0,00
3650	Auszahlungen für den Erwerb von Finanzinstrumenten			
36	Summe Auszahlungen aus der Finanzierungstätigkeit	0,00	0,00	0,00
SA4	Saldo (4) Geldfluss aus der Finanzierungstätigkeit (35 – 36)	0,00	0,00	0,00
SA5	Saldo (5) Geldfluss aus der voranschlagswirksamen Gebarung (Saldo 3 + Saldo 4)	-457 800,00	-338 300,00	-293 020,78

Soziale Wohlfahrt und Wohnbauförderung (Gruppe 4)

MVAG	Mittelverwendungs- und aufbringungsgruppen (1. und 2. Ebene)	VA 2024	VA 2023	RA 2022
311	Einzahlungen aus operativer Verwaltungstätigkeit	0,00	0,00	0,00
3111	Einzahlungen aus eigenen Abgaben			
3112	Einzahlungen aus Ertragsanteilen			
3113	Einzahlungen aus Gebühren			
3114	Einzahlungen aus Leistungen			
3115	Einzahlungen aus Besitz und wirtschaftlicher Tätigkeit			
3116	Einzahlungen aus Veräußerung von geringwertigen Wirtschaftsgütern (GWG) und sonstige Einzahlungen			
312	Einzahlungen aus Transfers	0,00	0,00	0,00
3121	Transferzahlungen von Trägern des öffentlichen Rechts			
3122	Transferzahlungen von Beteiligungen			
3123	Transferzahlungen von Unternehmen (inkl. Finanzunternehmen)			
3124	Transferzahlungen von Haushalten und Organisationen ohne Erwerbscharakter			
3125	Transferzahlungen vom Ausland			
3126	Investitions- und Tilgungszuschüsse zwischen Unternehmungen und Betrieben der Gebietskörperschaft und der Gebietskörperschaft			
313	Einzahlungen aus Finanzerträgen	0,00	0,00	0,00
3131	Einzahlungen aus Zinserträgen			
3132	Einzahlungen aus Zinsen aus derivativen Finanzinstrumenten mit und ohne Grundgeschäft			
3133	Einzahlungen aus Gewinnentnahmen von marktbestimmten Betrieben			
3134	Sonstige Einzahlungen aus Finanzerträgen			
3135	Einzahlungen aus Dividenden/Gewinnausschüttungen			
31	Summe Einzahlungen operative Gebarung	0,00	0,00	0,00
321	Auszahlungen aus Personalaufwand	0,00	0,00	0,00
3211	Auszahlungen für Personalaufwand (Bezüge, Nebengebühren, und Mehrleistungsvergütungen)			
3212	Auszahlungen für gesetzliche und freiwillige Sozialaufwendungen			
3213	Auszahlungen aus sonstigem Personalaufwand			
322	Auszahlungen aus Sachaufwand	8 500,00	8 500,00	5 654,37
3221	Auszahlungen für Gebrauchs- und Verbrauchsgüter, Handelswaren	2 500,00	2 500,00	1 618,20
3222	Auszahlungen für Verwaltungs- und Betriebsaufwand			
3223	Auszahlungen für Leasing- und Mietaufwand			
3224	Auszahlungen für Instandhaltung			
3225	Sonstige Auszahlungen aus Sachaufwand	6 000,00	6 000,00	4 036,17
3226	Auszahlungen aus der Inanspruchnahme von Haftungen			
323	Auszahlungen aus Transfers	1 120 100,00	1 090 300,00	1 050 059,83
3231	Transferzahlungen an Träger des öffentlichen Rechts	1 094 500,00	1 066 000,00	1 034 573,66

Soziale Wohlfahrt und Wohnbauförderung (Gruppe 4)

MVAG	Mittelverwendungs- und aufbringungsgruppen (1. und 2. Ebene)	VA 2024	VA 2023	RA 2022
3232	Transferzahlungen an Beteiligungen			
3233	Transferzahlungen an Unternehmen (inkl. Finanzunternehmen)			
3234	Transferzahlungen an Haushalte und Organisationen ohne Erwerbscharakter	25 600,00	24 300,00	15 486,17
3235	Transferzahlungen an das Ausland			
3236	Investitions- und Tilgungszuschüsse zwischen Unternehmungen und Betrieben der Gebietskörperschaft und der Gebietskörperschaft			
324	Auszahlungen aus Finanzaufwand	0,00	0,00	0,00
3241	Auszahlungen für Zinsen			
3242	Auszahlungen für Zinsen aus derivativen Finanzinstrumenten mit und ohne Grundgeschäft			
3243	Auszahlungen aus Gewinnentnahmen von marktbestimmten Betrieben			
3244	Sonstige Auszahlungen aus Finanzaufwendungen			
32	Summe Auszahlungen operative Gebarung	1 128 600,00	1 098 800,00	1 055 714,20
SA1	Saldo (1) Geldfluss aus der operativen Gebarung (31 – 32)	-1 128 600,00	-1 098 800,00	-1 055 714,20
331	Einzahlungen aus der Investitionstätigkeit	0,00	0,00	0,00
3311	Einzahlungen aus der Veräußerung von immateriellem Vermögen			
3312	Einzahlungen aus der Veräußerung von Grundstücken und Grundstückeinrichtungen			
3313	Einzahlungen aus der Veräußerung von Gebäuden und Bauten			
3314	Einzahlungen aus der Veräußerung von technischen Anlagen, Fahrzeugen und Maschinen			
3315	Einzahlungen aus der Veräußerung von Amts-, Betriebs- und Geschäftsausstattung			
3316	Einzahlungen aus der Veräußerung von Kulturgütern			
3317	Einzahlungen aus der Veräußerung von Beteiligungen			
3318	Einzahlungen aus der Veräußerung von kofinanzierten Schutzbauten			
332	Einzahlungen aus der Rückzahlung von Darlehen sowie gewährten Vorschüssen	0,00	0,00	0,00
3321	Einzahlungen aus Darlehen an Träger des öffentlichen Rechts			
3322	Einzahlungen aus Darlehen an Beteiligungen			
3323	Einzahlungen aus Darlehen an Unternehmen und Haushalte			
3325	Einzahlungen aus Vorschüssen und Anzahlungen			
333	Einzahlungen aus Kapitaltransfers	0,00	0,00	0,00
3331	Kapitaltransferzahlungen von Trägern des öffentlichen Rechts			
3332	Kapitaltransferzahlungen von Beteiligungen			
3333	Kapitaltransferzahlungen von Unternehmen			
3334	Kapitaltransferzahlungen von Haushalten und Organisationen ohne Erwerbscharakter			
3335	Kapitaltransferzahlungen vom Ausland			
33	Summe Einzahlungen investive Gebarung	0,00	0,00	0,00

Soziale Wohlfahrt und Wohnbauförderung (Gruppe 4)

MVAG	Mittelverwendungs- und aufbringungsgruppen (1. und 2. Ebene)	VA 2024	VA 2023	RA 2022
341	Auszahlungen aus der Investitionstätigkeit	0,00	0,00	0,00
3411	Auszahlungen für den Erwerb von immateriellem Vermögen			
3412	Auszahlungen für den Erwerb von Grundstücken und Grundstückseinrichtungen			
3413	Auszahlungen für den Erwerb von Gebäuden und Bauten			
3414	Auszahlungen für den Erwerb von technischen Anlagen, Fahrzeugen und Maschinen			
3415	Auszahlungen für den Erwerb von Amts-, Betriebs- und Geschäftsausstattung			
3416	Auszahlungen für den Erwerb von Kulturgütern			
3417	Auszahlungen für den Erwerb von Beteiligungen			
3418	Auszahlungen für den Erwerb von kofinanzierten Schutzbauten			
342	Auszahlungen aus der Gewährung von Darlehen sowie gewährten Vorschüssen	0,00	0,00	0,00
3421	Auszahlungen von Darlehen an Träger des öffentlichen Rechts			
3422	Auszahlungen von Darlehen an Beteiligungen			
3423	Auszahlungen von Darlehen an Unternehmen und Haushalte			
3425	Auszahlungen von Vorschüssen und Anzahlungen			
343	Auszahlungen aus Kapitaltransfers	0,00	0,00	0,00
3431	Kapitaltransferzahlungen an Träger des öffentlichen Rechts			
3432	Kapitaltransferzahlungen an Beteiligungen			
3433	Kapitaltransferzahlungen an Unternehmen (Finanzunternehmen)			
3434	Kapitaltransferzahlungen an Haushalte und Organisationen ohne Erwerbscharakter			
3435	Kapitaltransferzahlungen an das Ausland			
34	Summe Auszahlungen investive Gebarung	0,00	0,00	0,00
SA2	Saldo (2) Geldfluss aus der investiven Gebarung (33 – 34)	0,00	0,00	0,00
SA3	Saldo (3) Nettofinanzierungssaldo (Saldo 1 + Saldo 2)	-1 128 600,00	-1 098 800,00	-1 055 714,20
351	Einzahlungen aus der Aufnahme von Finanzschulden	0,00	0,00	0,00
3511	Einzahlungen aus empfangenen Darlehen von öffentlichen Körperschaften und Rechtsträgern			
3512	Einzahlungen aus empfangenen Darlehen von Beteiligungen			
3513	Einzahlungen aus empfangenen Darlehen von Unternehmen und privaten Haushalten			
3514	Einzahlungen aus Finanzschulden (Finanzunternehmen)			
3515	Einzahlungen aus Aufnahmen von Leasingverbindlichkeiten			
353	Einzahlungen infolge eines Kapitaltausches bei derivativen Finanzinstrumenten mit Grundgeschäft	0,00	0,00	0,00
3530	Einzahlungen infolge eines Kapitaltausches bei derivativen Finanzinstrumenten mit Grundgeschäft			
355	Einzahlungen aus dem Abgang von Finanzinstrumenten	0,00	0,00	0,00

Soziale Wohlfahrt und Wohnbauförderung (Gruppe 4)

MVAG	Mittelverwendungs- und aufbringungsgruppen (1. und 2. Ebene)	VA 2024	VA 2023	RA 2022
3550	Einzahlungen aus dem Abgang von Finanzinstrumenten			
35	Summe Einzahlungen aus der Finanzierungstätigkeit	0,00	0,00	0,00
361	Auszahlungen aus der Tilgung von Finanzschulden	0,00	0,00	0,00
3611	Auszahlungen aus empfangenen Darlehen von öffentlichen Körperschaften und Rechtsträgern			
3612	Auszahlungen aus empfangenen Darlehen von Beteiligungen			
3613	Auszahlungen aus empfangenen Darlehen von Unternehmen und privaten Haushalten			
3614	Auszahlungen aus Finanzschulden			
3615	Auszahlungen aus Rückzahlungen von Leasingverbindlichkeiten			
363	Auszahlungen infolge eines Kapitaltausches bei derivativen Finanzinstrumenten mit Grundgeschäft	0,00	0,00	0,00
3630	Auszahlungen infolge eines Kapitaltausches bei derivativen Finanzinstrumenten mit Grundgeschäft			
365	Auszahlungen für den Erwerb von Finanzinstrumenten	0,00	0,00	0,00
3650	Auszahlungen für den Erwerb von Finanzinstrumenten			
36	Summe Auszahlungen aus der Finanzierungstätigkeit	0,00	0,00	0,00
SA4	Saldo (4) Geldfluss aus der Finanzierungstätigkeit (35 – 36)	0,00	0,00	0,00
SA5	Saldo (5) Geldfluss aus der voranschlagswirksamen Gebarung (Saldo 3 + Saldo 4)	-1 128 600,00	-1 098 800,00	-1 055 714,20

Gesundheit (Gruppe 5)

MVAG	Mittelverwendungs- und aufbringungsgruppen (1. und 2. Ebene)	VA 2024	VA 2023	RA 2022
311	Einzahlungen aus operativer Verwaltungstätigkeit	17 000,00	14 000,00	35 887,75
3111	Einzahlungen aus eigenen Abgaben			
3112	Einzahlungen aus Ertragsanteilen			
3113	Einzahlungen aus Gebühren			
3114	Einzahlungen aus Leistungen	9 000,00	9 000,00	9 317,00
3115	Einzahlungen aus Besitz und wirtschaftlicher Tätigkeit			
3116	Einzahlungen aus Veräußerung von geringwertigen Wirtschaftsgütern (GWG) und sonstige Einzahlungen	8 000,00	5 000,00	26 570,75
312	Einzahlungen aus Transfers	0,00	0,00	45 364,00
3121	Transferzahlungen von Trägern des öffentlichen Rechts			45 364,00
3122	Transferzahlungen von Beteiligungen			
3123	Transferzahlungen von Unternehmen (inkl. Finanzunternehmen)			
3124	Transferzahlungen von Haushalten und Organisationen ohne Erwerbscharakter			
3125	Transferzahlungen vom Ausland			
3126	Investitions- und Tilgungszuschüsse zwischen Unternehmungen und Betrieben der Gebietskörperschaft und der Gebietskörperschaft			
313	Einzahlungen aus Finanzerträgen	0,00	0,00	0,00
3131	Einzahlungen aus Zinserträgen			
3132	Einzahlungen aus Zinsen aus derivativen Finanzinstrumenten mit und ohne Grundgeschäft			
3133	Einzahlungen aus Gewinnentnahmen von marktbestimmten Betrieben			
3134	Sonstige Einzahlungen aus Finanzerträgen			
3135	Einzahlungen aus Dividenden/Gewinnausschüttungen			
31	Summe Einzahlungen operative Gebarung	17 000,00	14 000,00	81 251,75
321	Auszahlungen aus Personalaufwand	0,00	0,00	0,00
3211	Auszahlungen für Personalaufwand (Bezüge, Nebengebühren, und Mehrleistungsvergütungen)			
3212	Auszahlungen für gesetzliche und freiwillige Sozialaufwendungen			
3213	Auszahlungen aus sonstigem Personalaufwand			
322	Auszahlungen aus Sachaufwand	38 100,00	45 300,00	22 160,11
3221	Auszahlungen für Gebrauchs- und Verbrauchsgüter, Handelswaren	300,00	300,00	
3222	Auszahlungen für Verwaltungs- und Betriebsaufwand	3 800,00	5 000,00	1 845,60
3223	Auszahlungen für Leasing- und Mietaufwand			
3224	Auszahlungen für Instandhaltung			
3225	Sonstige Auszahlungen aus Sachaufwand	34 000,00	40 000,00	20 314,51
3226	Auszahlungen aus der Inanspruchnahme von Haftungen			
323	Auszahlungen aus Transfers	1 782 300,00	1 670 100,00	1 631 368,63
3231	Transferzahlungen an Träger des öffentlichen Rechts	1 782 200,00	1 670 000,00	1 631 268,63

Gesundheit (Gruppe 5)

MVAG	Mittelverwendungs- und aufbringungsgruppen (1. und 2. Ebene)	VA 2024	VA 2023	RA 2022
3232	Transferzahlungen an Beteiligungen			
3233	Transferzahlungen an Unternehmen (inkl. Finanzunternehmen)			
3234	Transferzahlungen an Haushalte und Organisationen ohne Erwerbscharakter	100,00	100,00	100,00
3235	Transferzahlungen an das Ausland			
3236	Investitions- und Tilgungszuschüsse zwischen Unternehmungen und Betrieben der Gebietskörperschaft und der Gebietskörperschaft			
324	Auszahlungen aus Finanzaufwand	0,00	0,00	0,00
3241	Auszahlungen für Zinsen			
3242	Auszahlungen für Zinsen aus derivativen Finanzinstrumenten mit und ohne Grundgeschäft			
3243	Auszahlungen aus Gewinnentnahmen von marktbestimmten Betrieben			
3244	Sonstige Auszahlungen aus Finanzaufwendungen			
32	Summe Auszahlungen operative Gebarung	1 820 400,00	1 715 400,00	1 653 528,74
SA1	Saldo (1) Geldfluss aus der operativen Gebarung (31 – 32)	-1 803 400,00	-1 701 400,00	-1 572 276,99
331	Einzahlungen aus der Investitionstätigkeit	0,00	0,00	0,00
3311	Einzahlungen aus der Veräußerung von immateriellem Vermögen			
3312	Einzahlungen aus der Veräußerung von Grundstücken und Grundstückeinrichtungen			
3313	Einzahlungen aus der Veräußerung von Gebäuden und Bauten			
3314	Einzahlungen aus der Veräußerung von technischen Anlagen, Fahrzeugen und Maschinen			
3315	Einzahlungen aus der Veräußerung von Amts-, Betriebs- und Geschäftsausstattung			
3316	Einzahlungen aus der Veräußerung von Kulturgütern			
3317	Einzahlungen aus der Veräußerung von Beteiligungen			
3318	Einzahlungen aus der Veräußerung von kofinanzierten Schutzbauten			
332	Einzahlungen aus der Rückzahlung von Darlehen sowie gewährten Vorschüssen	0,00	0,00	0,00
3321	Einzahlungen aus Darlehen an Träger des öffentlichen Rechts			
3322	Einzahlungen aus Darlehen an Beteiligungen			
3323	Einzahlungen aus Darlehen an Unternehmen und Haushalte			
3325	Einzahlungen aus Vorschüssen und Anzahlungen			
333	Einzahlungen aus Kapitaltransfers	0,00	0,00	0,00
3331	Kapitaltransferzahlungen von Trägern des öffentlichen Rechts			
3332	Kapitaltransferzahlungen von Beteiligungen			
3333	Kapitaltransferzahlungen von Unternehmen			
3334	Kapitaltransferzahlungen von Haushalten und Organisationen ohne Erwerbscharakter			
3335	Kapitaltransferzahlungen vom Ausland			
33	Summe Einzahlungen investive Gebarung	0,00	0,00	0,00

Gesundheit (Gruppe 5)

MVAG	Mittelverwendungs- und aufbringungsgruppen (1. und 2. Ebene)	VA 2024	VA 2023	RA 2022
341	Auszahlungen aus der Investitionstätigkeit	8 000,00	0,00	21 324,61
3411	Auszahlungen für den Erwerb von immateriellem Vermögen			
3412	Auszahlungen für den Erwerb von Grundstücken und Grundstückseinrichtungen	8 000,00		21 324,61
3413	Auszahlungen für den Erwerb von Gebäuden und Bauten			
3414	Auszahlungen für den Erwerb von technischen Anlagen, Fahrzeugen und Maschinen			
3415	Auszahlungen für den Erwerb von Amts-, Betriebs- und Geschäftsausstattung			
3416	Auszahlungen für den Erwerb von Kulturgütern			
3417	Auszahlungen für den Erwerb von Beteiligungen			
3418	Auszahlungen für den Erwerb von kofinanzierten Schutzbauten			
342	Auszahlungen aus der Gewährung von Darlehen sowie gewährten Vorschüssen	0,00	0,00	0,00
3421	Auszahlungen von Darlehen an Träger des öffentlichen Rechts			
3422	Auszahlungen von Darlehen an Beteiligungen			
3423	Auszahlungen von Darlehen an Unternehmen und Haushalte			
3425	Auszahlungen von Vorschüssen und Anzahlungen			
343	Auszahlungen aus Kapitaltransfers	25 000,00	30 000,00	18 239,62
3431	Kapitaltransferzahlungen an Träger des öffentlichen Rechts			
3432	Kapitaltransferzahlungen an Beteiligungen			
3433	Kapitaltransferzahlungen an Unternehmen (Finanzunternehmen)			
3434	Kapitaltransferzahlungen an Haushalte und Organisationen ohne Erwerbscharakter	25 000,00	30 000,00	18 239,62
3435	Kapitaltransferzahlungen an das Ausland			
34	Summe Auszahlungen investive Gebarung	33 000,00	30 000,00	39 564,23
SA2	Saldo (2) Geldfluss aus der investiven Gebarung (33 – 34)	-33 000,00	-30 000,00	-39 564,23
SA3	Saldo (3) Nettofinanzierungssaldo (Saldo 1 + Saldo 2)	-1 836 400,00	-1 731 400,00	-1 611 841,22
351	Einzahlungen aus der Aufnahme von Finanzschulden	0,00	0,00	0,00
3511	Einzahlungen aus empfangenen Darlehen von öffentlichen Körperschaften und Rechtsträgern			
3512	Einzahlungen aus empfangenen Darlehen von Beteiligungen			
3513	Einzahlungen aus empfangenen Darlehen von Unternehmen und privaten Haushalten			
3514	Einzahlungen aus Finanzschulden (Finanzunternehmen)			
3515	Einzahlungen aus Aufnahmen von Leasingverbindlichkeiten			
353	Einzahlungen infolge eines Kapitaltausches bei derivativen Finanzinstrumenten mit Grundgeschäft	0,00	0,00	0,00
3530	Einzahlungen infolge eines Kapitaltausches bei derivativen Finanzinstrumenten mit Grundgeschäft			
355	Einzahlungen aus dem Abgang von Finanzinstrumenten	0,00	0,00	0,00

Gesundheit (Gruppe 5)

MVAG	Mittelverwendungs- und aufbringungsgruppen (1. und 2. Ebene)	VA 2024	VA 2023	RA 2022
3550	Einzahlungen aus dem Abgang von Finanzinstrumenten			
35	Summe Einzahlungen aus der Finanzierungstätigkeit	0,00	0,00	0,00
361	Auszahlungen aus der Tilgung von Finanzschulden	0,00	0,00	0,00
3611	Auszahlungen aus empfangenen Darlehen von öffentlichen Körperschaften und Rechtsträgern			
3612	Auszahlungen aus empfangenen Darlehen von Beteiligungen			
3613	Auszahlungen aus empfangenen Darlehen von Unternehmen und privaten Haushalten			
3614	Auszahlungen aus Finanzschulden			
3615	Auszahlungen aus Rückzahlungen von Leasingverbindlichkeiten			
363	Auszahlungen infolge eines Kapitaltausches bei derivativen Finanzinstrumenten mit Grundgeschäft	0,00	0,00	0,00
3630	Auszahlungen infolge eines Kapitaltausches bei derivativen Finanzinstrumenten mit Grundgeschäft			
365	Auszahlungen für den Erwerb von Finanzinstrumenten	0,00	0,00	0,00
3650	Auszahlungen für den Erwerb von Finanzinstrumenten			
36	Summe Auszahlungen aus der Finanzierungstätigkeit	0,00	0,00	0,00
SA4	Saldo (4) Geldfluss aus der Finanzierungstätigkeit (35 – 36)	0,00	0,00	0,00
SA5	Saldo (5) Geldfluss aus der voranschlagswirksamen Gebarung (Saldo 3 + Saldo 4)	-1 836 400,00	-1 731 400,00	-1 611 841,22

Straßen- und Wasserbau, Verkehr (Gruppe 6)

MVAG	Mittelverwendungs- und aufbringungsgruppen (1. und 2. Ebene)	VA 2024	VA 2023	RA 2022
311	Einzahlungen aus operativer Verwaltungstätigkeit	26 100,00	131 100,00	163 136,79
3111	Einzahlungen aus eigenen Abgaben			
3112	Einzahlungen aus Ertragsanteilen			
3113	Einzahlungen aus Gebühren			
3114	Einzahlungen aus Leistungen	8 900,00	8 900,00	8 830,91
3115	Einzahlungen aus Besitz und wirtschaftlicher Tätigkeit			
3116	Einzahlungen aus Veräußerung von geringwertigen Wirtschaftsgütern (GWG) und sonstige Einzahlungen	17 200,00	122 200,00	154 305,88
312	Einzahlungen aus Transfers	358 500,00	238 500,00	331 207,38
3121	Transferzahlungen von Trägern des öffentlichen Rechts	350 000,00	230 000,00	322 891,28
3122	Transferzahlungen von Beteiligungen			
3123	Transferzahlungen von Unternehmen (inkl. Finanzunternehmen)			
3124	Transferzahlungen von Haushalten und Organisationen ohne Erwerbscharakter	8 500,00	8 500,00	8 316,10
3125	Transferzahlungen vom Ausland			
3126	Investitions- und Tilgungszuschüsse zwischen Unternehmungen und Betrieben der Gebietskörperschaft und der Gebietskörperschaft			
313	Einzahlungen aus Finanzerträgen	0,00	0,00	0,00
3131	Einzahlungen aus Zinserträgen			
3132	Einzahlungen aus Zinsen aus derivativen Finanzinstrumenten mit und ohne Grundgeschäft			
3133	Einzahlungen aus Gewinnentnahmen von marktbestimmten Betrieben			
3134	Sonstige Einzahlungen aus Finanzerträgen			
3135	Einzahlungen aus Dividenden/Gewinnausschüttungen			
31	Summe Einzahlungen operative Gebarung	384 600,00	369 600,00	494 344,17
321	Auszahlungen aus Personalaufwand	190 500,00	177 100,00	146 173,51
3211	Auszahlungen für Personalaufwand (Bezüge, Nebengebühren, und Mehrleistungsvergütungen)	152 700,00	142 000,00	116 943,60
3212	Auszahlungen für gesetzliche und freiwillige Sozialaufwendungen	37 800,00	35 100,00	29 229,91
3213	Auszahlungen aus sonstigem Personalaufwand			
322	Auszahlungen aus Sachaufwand	287 100,00	221 500,00	284 816,43
3221	Auszahlungen für Gebrauchs- und Verbrauchsgüter, Handelswaren	72 100,00	60 100,00	74 291,64
3222	Auszahlungen für Verwaltungs- und Betriebsaufwand	1 200,00	1 100,00	1 116,65
3223	Auszahlungen für Leasing- und Mietaufwand	21 900,00	19 800,00	1 768,26
3224	Auszahlungen für Instandhaltung	161 900,00	107 100,00	45 046,50
3225	Sonstige Auszahlungen aus Sachaufwand	30 000,00	33 400,00	162 593,38
3226	Auszahlungen aus der Inanspruchnahme von Haftungen			
323	Auszahlungen aus Transfers	5 600,00	5 700,00	4 834,93
3231	Transferzahlungen an Träger des öffentlichen Rechts	4 600,00	4 600,00	3 741,66

Straßen- und Wasserbau, Verkehr (Gruppe 6)

MVAG	Mittelverwendungs- und aufbringungsgruppen (1. und 2. Ebene)	VA 2024	VA 2023	RA 2022
3232	Transferzahlungen an Beteiligungen			
3233	Transferzahlungen an Unternehmen (inkl. Finanzunternehmen)			
3234	Transferzahlungen an Haushalte und Organisationen ohne Erwerbscharakter	1 000,00	1 100,00	1 093,27
3235	Transferzahlungen an das Ausland			
3236	Investitions- und Tilgungszuschüsse zwischen Unternehmungen und Betrieben der Gebietskörperschaft und der Gebietskörperschaft			
324	Auszahlungen aus Finanzaufwand	13 600,00	6 000,00	0,00
3241	Auszahlungen für Zinsen	13 600,00	6 000,00	
3242	Auszahlungen für Zinsen aus derivativen Finanzinstrumenten mit und ohne Grundgeschäft			
3243	Auszahlungen aus Gewinnentnahmen von marktbestimmten Betrieben			
3244	Sonstige Auszahlungen aus Finanzaufwendungen			
32	Summe Auszahlungen operative Gebarung	496 800,00	410 300,00	435 824,87
SA1	Saldo (1) Geldfluss aus der operativen Gebarung (31 – 32)	-112 200,00	-40 700,00	58 519,30
331	Einzahlungen aus der Investitionstätigkeit	0,00	0,00	0,00
3311	Einzahlungen aus der Veräußerung von immateriellem Vermögen			
3312	Einzahlungen aus der Veräußerung von Grundstücken und Grundstückeinrichtungen			
3313	Einzahlungen aus der Veräußerung von Gebäuden und Bauten			
3314	Einzahlungen aus der Veräußerung von technischen Anlagen, Fahrzeugen und Maschinen			
3315	Einzahlungen aus der Veräußerung von Amts-, Betriebs- und Geschäftsausstattung			
3316	Einzahlungen aus der Veräußerung von Kulturgütern			
3317	Einzahlungen aus der Veräußerung von Beteiligungen			
3318	Einzahlungen aus der Veräußerung von kofinanzierten Schutzbauten			
332	Einzahlungen aus der Rückzahlung von Darlehen sowie gewährten Vorschüssen	0,00	0,00	0,00
3321	Einzahlungen aus Darlehen an Träger des öffentlichen Rechts			
3322	Einzahlungen aus Darlehen an Beteiligungen			
3323	Einzahlungen aus Darlehen an Unternehmen und Haushalte			
3325	Einzahlungen aus Vorschüssen und Anzahlungen			
333	Einzahlungen aus Kapitaltransfers	10 000,00	11 000,00	0,00
3331	Kapitaltransferzahlungen von Trägern des öffentlichen Rechts	10 000,00	11 000,00	
3332	Kapitaltransferzahlungen von Beteiligungen			
3333	Kapitaltransferzahlungen von Unternehmen			
3334	Kapitaltransferzahlungen von Haushalten und Organisationen ohne Erwerbscharakter			
3335	Kapitaltransferzahlungen vom Ausland			
33	Summe Einzahlungen investive Gebarung	10 000,00	11 000,00	0,00

Straßen- und Wasserbau, Verkehr (Gruppe 6)

MVAG	Mittelverwendungs- und aufbringungsgruppen (1. und 2. Ebene)	VA 2024	VA 2023	RA 2022
341	Auszahlungen aus der Investitionstätigkeit	439 300,00	409 500,00	458 399,41
3411	Auszahlungen für den Erwerb von immateriellem Vermögen			
3412	Auszahlungen für den Erwerb von Grundstücken und Grundstückseinrichtungen	417 300,00	318 500,00	102 869,79
3413	Auszahlungen für den Erwerb von Gebäuden und Bauten	5 000,00	57 000,00	341 770,42
3414	Auszahlungen für den Erwerb von technischen Anlagen, Fahrzeugen und Maschinen	17 000,00	34 000,00	13 759,20
3415	Auszahlungen für den Erwerb von Amts-, Betriebs- und Geschäftsausstattung			
3416	Auszahlungen für den Erwerb von Kulturgütern			
3417	Auszahlungen für den Erwerb von Beteiligungen			
3418	Auszahlungen für den Erwerb von kofinanzierten Schutzbauten			
342	Auszahlungen aus der Gewährung von Darlehen sowie gewährten Vorschüssen	0,00	0,00	0,00
3421	Auszahlungen von Darlehen an Träger des öffentlichen Rechts			
3422	Auszahlungen von Darlehen an Beteiligungen			
3423	Auszahlungen von Darlehen an Unternehmen und Haushalte			
3425	Auszahlungen von Vorschüssen und Anzahlungen			
343	Auszahlungen aus Kapitaltransfers	0,00	0,00	0,00
3431	Kapitaltransferzahlungen an Träger des öffentlichen Rechts			
3432	Kapitaltransferzahlungen an Beteiligungen			
3433	Kapitaltransferzahlungen an Unternehmen (Finanzunternehmen)			
3434	Kapitaltransferzahlungen an Haushalte und Organisationen ohne Erwerbscharakter			
3435	Kapitaltransferzahlungen an das Ausland			
34	Summe Auszahlungen investive Gebarung	439 300,00	409 500,00	458 399,41
SA2	Saldo (2) Geldfluss aus der investiven Gebarung (33 – 34)	-429 300,00	-398 500,00	-458 399,41
SA3	Saldo (3) Nettofinanzierungssaldo (Saldo 1 + Saldo 2)	-541 500,00	-439 200,00	-399 880,11
351	Einzahlungen aus der Aufnahme von Finanzschulden	0,00	0,00	0,00
3511	Einzahlungen aus empfangenen Darlehen von öffentlichen Körperschaften und Rechtsträgern			
3512	Einzahlungen aus empfangenen Darlehen von Beteiligungen			
3513	Einzahlungen aus empfangenen Darlehen von Unternehmen und privaten Haushalten			
3514	Einzahlungen aus Finanzschulden (Finanzunternehmen)			
3515	Einzahlungen aus Aufnahmen von Leasingverbindlichkeiten			
353	Einzahlungen infolge eines Kapitaltausches bei derivativen Finanzinstrumenten mit Grundgeschäft	0,00	0,00	0,00
3530	Einzahlungen infolge eines Kapitaltausches bei derivativen Finanzinstrumenten mit Grundgeschäft			
355	Einzahlungen aus dem Abgang von Finanzinstrumenten	0,00	0,00	0,00

Straßen- und Wasserbau, Verkehr (Gruppe 6)

MVAG	Mittelverwendungs- und aufbringungsgruppen (1. und 2. Ebene)	VA 2024	VA 2023	RA 2022
3550	Einzahlungen aus dem Abgang von Finanzinstrumenten			
35	Summe Einzahlungen aus der Finanzierungstätigkeit	0,00	0,00	0,00
361	Auszahlungen aus der Tilgung von Finanzschulden	43 100,00	19 000,00	0,00
3611	Auszahlungen aus empfangenen Darlehen von öffentlichen Körperschaften und Rechtsträgern			
3612	Auszahlungen aus empfangenen Darlehen von Beteiligungen			
3613	Auszahlungen aus empfangenen Darlehen von Unternehmen und privaten Haushalten			
3614	Auszahlungen aus Finanzschulden			
3615	Auszahlungen aus Rückzahlungen von Leasingverbindlichkeiten	43 100,00	19 000,00	
363	Auszahlungen infolge eines Kapitaltausches bei derivativen Finanzinstrumenten mit Grundgeschäft	0,00	0,00	0,00
3630	Auszahlungen infolge eines Kapitaltausches bei derivativen Finanzinstrumenten mit Grundgeschäft			
365	Auszahlungen für den Erwerb von Finanzinstrumenten	0,00	0,00	0,00
3650	Auszahlungen für den Erwerb von Finanzinstrumenten			
36	Summe Auszahlungen aus der Finanzierungstätigkeit	43 100,00	19 000,00	0,00
SA4	Saldo (4) Geldfluss aus der Finanzierungstätigkeit (35 – 36)	-43 100,00	-19 000,00	0,00
SA5	Saldo (5) Geldfluss aus der voranschlagswirksamen Gebarung (Saldo 3 + Saldo 4)	-584 600,00	-458 200,00	-399 880,11

Wirtschaftsförderung (Gruppe 7)

MVAG	Mittelverwendungs- und aufbringungsgruppen (1. und 2. Ebene)	VA 2024	VA 2023	RA 2022
311	Einzahlungen aus operativer Verwaltungstätigkeit	2 500,00	0,00	6 120,04
3111	Einzahlungen aus eigenen Abgaben			
3112	Einzahlungen aus Ertragsanteilen			
3113	Einzahlungen aus Gebühren			
3114	Einzahlungen aus Leistungen			238,30
3115	Einzahlungen aus Besitz und wirtschaftlicher Tätigkeit			
3116	Einzahlungen aus Veräußerung von geringwertigen Wirtschaftsgütern (GWG) und sonstige Einzahlungen	2 500,00		5 881,74
312	Einzahlungen aus Transfers	22 500,00	13 000,00	4 500,00
3121	Transferzahlungen von Trägern des öffentlichen Rechts	22 500,00	13 000,00	4 500,00
3122	Transferzahlungen von Beteiligungen			
3123	Transferzahlungen von Unternehmen (inkl. Finanzunternehmen)			
3124	Transferzahlungen von Haushalten und Organisationen ohne Erwerbscharakter			
3125	Transferzahlungen vom Ausland			
3126	Investitions- und Tilgungszuschüsse zwischen Unternehmungen und Betrieben der Gebietskörperschaft und der Gebietskörperschaft			
313	Einzahlungen aus Finanzerträgen	0,00	0,00	0,00
3131	Einzahlungen aus Zinserträgen			
3132	Einzahlungen aus Zinsen aus derivativen Finanzinstrumenten mit und ohne Grundgeschäft			
3133	Einzahlungen aus Gewinnentnahmen von marktbestimmten Betrieben			
3134	Sonstige Einzahlungen aus Finanzerträgen			
3135	Einzahlungen aus Dividenden/Gewinnausschüttungen			
31	Summe Einzahlungen operative Gebarung	25 000,00	13 000,00	10 620,04
321	Auszahlungen aus Personalaufwand	0,00	0,00	0,00
3211	Auszahlungen für Personalaufwand (Bezüge, Nebengebühren, und Mehrleistungsvergütungen)			
3212	Auszahlungen für gesetzliche und freiwillige Sozialaufwendungen			
3213	Auszahlungen aus sonstigem Personalaufwand			
322	Auszahlungen aus Sachaufwand	66 300,00	61 200,00	58 058,10
3221	Auszahlungen für Gebrauchs- und Verbrauchsgüter, Handelswaren		1 000,00	
3222	Auszahlungen für Verwaltungs- und Betriebsaufwand	13 600,00	13 500,00	11 431,96
3223	Auszahlungen für Leasing- und Mietaufwand			
3224	Auszahlungen für Instandhaltung	2 500,00	1 000,00	
3225	Sonstige Auszahlungen aus Sachaufwand	50 200,00	45 700,00	46 626,14
3226	Auszahlungen aus der Inanspruchnahme von Haftungen			
323	Auszahlungen aus Transfers	5 300,00	5 200,00	5 232,00
3231	Transferzahlungen an Träger des öffentlichen Rechts			

Wirtschaftsförderung (Gruppe 7)

MVAG	Mittelverwendungs- und aufbringungsgruppen (1. und 2. Ebene)	VA 2024	VA 2023	RA 2022
3232	Transferzahlungen an Beteiligungen			
3233	Transferzahlungen an Unternehmen (inkl. Finanzunternehmen)			
3234	Transferzahlungen an Haushalte und Organisationen ohne Erwerbscharakter	5 300,00	5 200,00	5 232,00
3235	Transferzahlungen an das Ausland			
3236	Investitions- und Tilgungszuschüsse zwischen Unternehmungen und Betrieben der Gebietskörperschaft und der Gebietskörperschaft			
324	Auszahlungen aus Finanzaufwand	0,00	0,00	0,00
3241	Auszahlungen für Zinsen			
3242	Auszahlungen für Zinsen aus derivativen Finanzinstrumenten mit und ohne Grundgeschäft			
3243	Auszahlungen aus Gewinnentnahmen von marktbestimmten Betrieben			
3244	Sonstige Auszahlungen aus Finanzaufwendungen			
32	Summe Auszahlungen operative Gebarung	71 600,00	66 400,00	63 290,10
SA1	Saldo (1) Geldfluss aus der operativen Gebarung (31 – 32)	-46 600,00	-53 400,00	-52 670,06
331	Einzahlungen aus der Investitionstätigkeit	0,00	0,00	0,00
3311	Einzahlungen aus der Veräußerung von immateriellem Vermögen			
3312	Einzahlungen aus der Veräußerung von Grundstücken und Grundstückeinrichtungen			
3313	Einzahlungen aus der Veräußerung von Gebäuden und Bauten			
3314	Einzahlungen aus der Veräußerung von technischen Anlagen, Fahrzeugen und Maschinen			
3315	Einzahlungen aus der Veräußerung von Amts-, Betriebs- und Geschäftsausstattung			
3316	Einzahlungen aus der Veräußerung von Kulturgütern			
3317	Einzahlungen aus der Veräußerung von Beteiligungen			
3318	Einzahlungen aus der Veräußerung von kofinanzierten Schutzbauten			
332	Einzahlungen aus der Rückzahlung von Darlehen sowie gewährten Vorschüssen	0,00	0,00	0,00
3321	Einzahlungen aus Darlehen an Träger des öffentlichen Rechts			
3322	Einzahlungen aus Darlehen an Beteiligungen			
3323	Einzahlungen aus Darlehen an Unternehmen und Haushalte			
3325	Einzahlungen aus Vorschüssen und Anzahlungen			
333	Einzahlungen aus Kapitaltransfers	0,00	0,00	0,00
3331	Kapitaltransferzahlungen von Trägern des öffentlichen Rechts			
3332	Kapitaltransferzahlungen von Beteiligungen			
3333	Kapitaltransferzahlungen von Unternehmen			
3334	Kapitaltransferzahlungen von Haushalten und Organisationen ohne Erwerbscharakter			
3335	Kapitaltransferzahlungen vom Ausland			
33	Summe Einzahlungen investive Gebarung	0,00	0,00	0,00

Wirtschaftsförderung (Gruppe 7)

MVAG	Mittelverwendungs- und aufbringungsgruppen (1. und 2. Ebene)	VA 2024	VA 2023	RA 2022
341	Auszahlungen aus der Investitionstätigkeit	5 000,00	0,00	10 381,74
3411	Auszahlungen für den Erwerb von immateriellem Vermögen			
3412	Auszahlungen für den Erwerb von Grundstücken und Grundstückseinrichtungen	5 000,00		10 381,74
3413	Auszahlungen für den Erwerb von Gebäuden und Bauten			
3414	Auszahlungen für den Erwerb von technischen Anlagen, Fahrzeugen und Maschinen			
3415	Auszahlungen für den Erwerb von Amts-, Betriebs- und Geschäftsausstattung			
3416	Auszahlungen für den Erwerb von Kulturgütern			
3417	Auszahlungen für den Erwerb von Beteiligungen			
3418	Auszahlungen für den Erwerb von kofinanzierten Schutzbauten			
342	Auszahlungen aus der Gewährung von Darlehen sowie gewährten Vorschüssen	0,00	0,00	0,00
3421	Auszahlungen von Darlehen an Träger des öffentlichen Rechts			
3422	Auszahlungen von Darlehen an Beteiligungen			
3423	Auszahlungen von Darlehen an Unternehmen und Haushalte			
3425	Auszahlungen von Vorschüssen und Anzahlungen			
343	Auszahlungen aus Kapitaltransfers	1 000,00	0,00	0,00
3431	Kapitaltransferzahlungen an Träger des öffentlichen Rechts			
3432	Kapitaltransferzahlungen an Beteiligungen			
3433	Kapitaltransferzahlungen an Unternehmen (Finanzunternehmen)			
3434	Kapitaltransferzahlungen an Haushalte und Organisationen ohne Erwerbscharakter	1 000,00		
3435	Kapitaltransferzahlungen an das Ausland			
34	Summe Auszahlungen investive Gebarung	6 000,00	0,00	10 381,74
SA2	Saldo (2) Geldfluss aus der investiven Gebarung (33 – 34)	-6 000,00	0,00	-10 381,74
SA3	Saldo (3) Nettofinanzierungssaldo (Saldo 1 + Saldo 2)	-52 600,00	-53 400,00	-63 051,80
351	Einzahlungen aus der Aufnahme von Finanzschulden	0,00	0,00	0,00
3511	Einzahlungen aus empfangenen Darlehen von öffentlichen Körperschaften und Rechtsträgern			
3512	Einzahlungen aus empfangenen Darlehen von Beteiligungen			
3513	Einzahlungen aus empfangenen Darlehen von Unternehmen und privaten Haushalten			
3514	Einzahlungen aus Finanzschulden (Finanzunternehmen)			
3515	Einzahlungen aus Aufnahmen von Leasingverbindlichkeiten			
353	Einzahlungen infolge eines Kapitaltausches bei derivativen Finanzinstrumenten mit Grundgeschäft	0,00	0,00	0,00
3530	Einzahlungen infolge eines Kapitaltausches bei derivativen Finanzinstrumenten mit Grundgeschäft			
355	Einzahlungen aus dem Abgang von Finanzinstrumenten	0,00	0,00	0,00

Wirtschaftsförderung (Gruppe 7)

MVAG	Mittelverwendungs- und aufbringungsgruppen (1. und 2. Ebene)	VA 2024	VA 2023	RA 2022
3550	Einzahlungen aus dem Abgang von Finanzinstrumenten			
35	Summe Einzahlungen aus der Finanzierungstätigkeit	0,00	0,00	0,00
361	Auszahlungen aus der Tilgung von Finanzschulden	0,00	0,00	0,00
3611	Auszahlungen aus empfangenen Darlehen von öffentlichen Körperschaften und Rechtsträgern			
3612	Auszahlungen aus empfangenen Darlehen von Beteiligungen			
3613	Auszahlungen aus empfangenen Darlehen von Unternehmen und privaten Haushalten			
3614	Auszahlungen aus Finanzschulden			
3615	Auszahlungen aus Rückzahlungen von Leasingverbindlichkeiten			
363	Auszahlungen infolge eines Kapitaltausches bei derivativen Finanzinstrumenten mit Grundgeschäft	0,00	0,00	0,00
3630	Auszahlungen infolge eines Kapitaltausches bei derivativen Finanzinstrumenten mit Grundgeschäft			
365	Auszahlungen für den Erwerb von Finanzinstrumenten	0,00	0,00	0,00
3650	Auszahlungen für den Erwerb von Finanzinstrumenten			
36	Summe Auszahlungen aus der Finanzierungstätigkeit	0,00	0,00	0,00
SA4	Saldo (4) Geldfluss aus der Finanzierungstätigkeit (35 – 36)	0,00	0,00	0,00
SA5	Saldo (5) Geldfluss aus der voranschlagswirksamen Gebarung (Saldo 3 + Saldo 4)	-52 600,00	-53 400,00	-63 051,80

Dienstleistungen (Gruppe 8)

MVAG	Mittelverwendungs- und aufbringungsgruppen (1. und 2. Ebene)	VA 2024	VA 2023	RA 2022
311	Einzahlungen aus operativer Verwaltungstätigkeit	4 079 800,00	3 069 700,00	2 845 983,81
3111	Einzahlungen aus eigenen Abgaben			
3112	Einzahlungen aus Ertragsanteilen			
3113	Einzahlungen aus Gebühren	3 565 300,00	2 768 300,00	2 676 767,14
3114	Einzahlungen aus Leistungen	56 700,00	53 500,00	49 596,18
3115	Einzahlungen aus Besitz und wirtschaftlicher Tätigkeit	59 700,00	59 500,00	52 785,66
3116	Einzahlungen aus Veräußerung von geringwertigen Wirtschaftsgütern (GWG) und sonstige Einzahlungen	398 100,00	188 400,00	66 834,83
312	Einzahlungen aus Transfers	326 100,00	33 100,00	34 089,00
3121	Transferzahlungen von Trägern des öffentlichen Rechts	326 100,00	33 100,00	33 808,92
3122	Transferzahlungen von Beteiligungen			
3123	Transferzahlungen von Unternehmen (inkl. Finanzunternehmen)			
3124	Transferzahlungen von Haushalten und Organisationen ohne Erwerbscharakter			280,08
3125	Transferzahlungen vom Ausland			
3126	Investitions- und Tilgungszuschüsse zwischen Unternehmungen und Betrieben der Gebietskörperschaft und der Gebietskörperschaft			
313	Einzahlungen aus Finanzerträgen	0,00	0,00	0,00
3131	Einzahlungen aus Zinserträgen			
3132	Einzahlungen aus Zinsen aus derivativen Finanzinstrumenten mit und ohne Grundgeschäft			
3133	Einzahlungen aus Gewinnentnahmen von marktbestimmten Betrieben			
3134	Sonstige Einzahlungen aus Finanzerträgen			
3135	Einzahlungen aus Dividenden/Gewinnausschüttungen			
31	Summe Einzahlungen operative Gebarung	4 405 900,00	3 102 800,00	2 880 072,81
321	Auszahlungen aus Personalaufwand	1 583 800,00	1 468 300,00	1 277 365,42
3211	Auszahlungen für Personalaufwand (Bezüge, Nebengebühren, und Mehrleistungsvergütungen)	1 267 800,00	1 175 400,00	1 026 662,69
3212	Auszahlungen für gesetzliche und freiwillige Sozialaufwendungen	316 000,00	292 900,00	250 702,73
3213	Auszahlungen aus sonstigem Personalaufwand			
322	Auszahlungen aus Sachaufwand	1 872 800,00	1 826 000,00	1 482 750,30
3221	Auszahlungen für Gebrauchs- und Verbrauchsgüter, Handelswaren	229 900,00	201 200,00	137 045,99
3222	Auszahlungen für Verwaltungs- und Betriebsaufwand	308 700,00	366 300,00	282 580,87
3223	Auszahlungen für Leasing- und Mietaufwand	110 800,00	121 600,00	116 982,34
3224	Auszahlungen für Instandhaltung	499 100,00	427 100,00	302 740,25
3225	Sonstige Auszahlungen aus Sachaufwand	724 300,00	709 800,00	643 400,85
3226	Auszahlungen aus der Inanspruchnahme von Haftungen			
323	Auszahlungen aus Transfers	703 000,00	702 800,00	578 241,35
3231	Transferzahlungen an Träger des öffentlichen Rechts	692 400,00	692 400,00	568 230,40

Dienstleistungen (Gruppe 8)

MVAG	Mittelverwendungs- und aufbringungsgruppen (1. und 2. Ebene)	VA 2024	VA 2023	RA 2022
3232	Transferzahlungen an Beteiligungen			
3233	Transferzahlungen an Unternehmen (inkl. Finanzunternehmen)			
3234	Transferzahlungen an Haushalte und Organisationen ohne Erwerbscharakter	10 600,00	10 400,00	10 010,95
3235	Transferzahlungen an das Ausland			
3236	Investitions- und Tilgungszuschüsse zwischen Unternehmungen und Betrieben der Gebietskörperschaft und der Gebietskörperschaft			
324	Auszahlungen aus Finanzaufwand	96 800,00	43 500,00	24 467,53
3241	Auszahlungen für Zinsen	96 800,00	43 500,00	24 467,53
3242	Auszahlungen für Zinsen aus derivativen Finanzinstrumenten mit und ohne Grundgeschäft			
3243	Auszahlungen aus Gewinnentnahmen von marktbestimmten Betrieben			
3244	Sonstige Auszahlungen aus Finanzaufwendungen			
32	Summe Auszahlungen operative Gebarung	4 256 400,00	4 040 600,00	3 362 824,60
SA1	Saldo (1) Geldfluss aus der operativen Gebarung (31 – 32)	149 500,00	-937 800,00	-482 751,79
331	Einzahlungen aus der Investitionstätigkeit	0,00	900 000,00	0,00
3311	Einzahlungen aus der Veräußerung von immateriellem Vermögen			
3312	Einzahlungen aus der Veräußerung von Grundstücken und Grundstückeinrichtungen		900 000,00	
3313	Einzahlungen aus der Veräußerung von Gebäuden und Bauten			
3314	Einzahlungen aus der Veräußerung von technischen Anlagen, Fahrzeugen und Maschinen			
3315	Einzahlungen aus der Veräußerung von Amts-, Betriebs- und Geschäftsausstattung			
3316	Einzahlungen aus der Veräußerung von Kulturgütern			
3317	Einzahlungen aus der Veräußerung von Beteiligungen			
3318	Einzahlungen aus der Veräußerung von kofinanzierten Schutzbauten			
332	Einzahlungen aus der Rückzahlung von Darlehen sowie gewährten Vorschüssen	0,00	0,00	0,00
3321	Einzahlungen aus Darlehen an Träger des öffentlichen Rechts			
3322	Einzahlungen aus Darlehen an Beteiligungen			
3323	Einzahlungen aus Darlehen an Unternehmen und Haushalte			
3325	Einzahlungen aus Vorschüssen und Anzahlungen			
333	Einzahlungen aus Kapitaltransfers	207 000,00	137 000,00	406 826,36
3331	Kapitaltransferzahlungen von Trägern des öffentlichen Rechts	107 000,00	37 000,00	322 117,95
3332	Kapitaltransferzahlungen von Beteiligungen			
3333	Kapitaltransferzahlungen von Unternehmen			
3334	Kapitaltransferzahlungen von Haushalten und Organisationen ohne Erwerbscharakter	100 000,00	100 000,00	84 708,41
3335	Kapitaltransferzahlungen vom Ausland			
33	Summe Einzahlungen investive Gebarung	207 000,00	1 037 000,00	406 826,36

Dienstleistungen (Gruppe 8)

MVAG	Mittelverwendungs- und aufbringungsgruppen (1. und 2. Ebene)	VA 2024	VA 2023	RA 2022
341	Auszahlungen aus der Investitionstätigkeit	2 972 800,00	527 200,00	888 191,13
3411	Auszahlungen für den Erwerb von immateriellem Vermögen			
3412	Auszahlungen für den Erwerb von Grundstücken und Grundstückseinrichtungen	425 000,00	348 000,00	734 949,17
3413	Auszahlungen für den Erwerb von Gebäuden und Bauten	2 280 000,00	25 000,00	66 802,57
3414	Auszahlungen für den Erwerb von technischen Anlagen, Fahrzeugen und Maschinen	232 900,00	72 700,00	61 105,13
3415	Auszahlungen für den Erwerb von Amts-, Betriebs- und Geschäftsausstattung	34 900,00	81 500,00	25 334,26
3416	Auszahlungen für den Erwerb von Kulturgütern			
3417	Auszahlungen für den Erwerb von Beteiligungen			
3418	Auszahlungen für den Erwerb von kofinanzierten Schutzbauten			
342	Auszahlungen aus der Gewährung von Darlehen sowie gewährten Vorschüssen	0,00	0,00	0,00
3421	Auszahlungen von Darlehen an Träger des öffentlichen Rechts			
3422	Auszahlungen von Darlehen an Beteiligungen			
3423	Auszahlungen von Darlehen an Unternehmen und Haushalte			
3425	Auszahlungen von Vorschüssen und Anzahlungen			
343	Auszahlungen aus Kapitaltransfers	0,00	0,00	0,00
3431	Kapitaltransferzahlungen an Träger des öffentlichen Rechts			
3432	Kapitaltransferzahlungen an Beteiligungen			
3433	Kapitaltransferzahlungen an Unternehmen (Finanzunternehmen)			
3434	Kapitaltransferzahlungen an Haushalte und Organisationen ohne Erwerbscharakter			
3435	Kapitaltransferzahlungen an das Ausland			
34	Summe Auszahlungen investive Gebarung	2 972 800,00	527 200,00	888 191,13
SA2	Saldo (2) Geldfluss aus der investiven Gebarung (33 – 34)	-2 765 800,00	509 800,00	-481 364,77
SA3	Saldo (3) Nettofinanzierungssaldo (Saldo 1 + Saldo 2)	-2 616 300,00	-428 000,00	-964 116,56
351	Einzahlungen aus der Aufnahme von Finanzschulden	2 500 000,00	0,00	0,00
3511	Einzahlungen aus empfangenen Darlehen von öffentlichen Körperschaften und Rechtsträgern			
3512	Einzahlungen aus empfangenen Darlehen von Beteiligungen			
3513	Einzahlungen aus empfangenen Darlehen von Unternehmen und privaten Haushalten			
3514	Einzahlungen aus Finanzschulden (Finanzunternehmen)	2 500 000,00		
3515	Einzahlungen aus Aufnahmen von Leasingverbindlichkeiten			
353	Einzahlungen infolge eines Kapitaltausches bei derivativen Finanzinstrumenten mit Grundgeschäft	0,00	0,00	0,00
3530	Einzahlungen infolge eines Kapitaltausches bei derivativen Finanzinstrumenten mit Grundgeschäft			
355	Einzahlungen aus dem Abgang von Finanzinstrumenten	0,00	0,00	0,00

Dienstleistungen (Gruppe 8)

MVAG	Mittelverwendungs- und aufbringungsgruppen (1. und 2. Ebene)	VA 2024	VA 2023	RA 2022
3550	Einzahlungen aus dem Abgang von Finanzinstrumenten			
35	Summe Einzahlungen aus der Finanzierungstätigkeit	2 500 000,00	0,00	0,00
361	Auszahlungen aus der Tilgung von Finanzschulden	374 700,00	466 000,00	417 032,06
3611	Auszahlungen aus empfangenen Darlehen von öffentlichen Körperschaften und Rechtsträgern			
3612	Auszahlungen aus empfangenen Darlehen von Beteiligungen			
3613	Auszahlungen aus empfangenen Darlehen von Unternehmen und privaten Haushalten			
3614	Auszahlungen aus Finanzschulden	326 700,00	434 500,00	398 438,36
3615	Auszahlungen aus Rückzahlungen von Leasingverbindlichkeiten	48 000,00	31 500,00	18 593,70
363	Auszahlungen infolge eines Kapitaltausches bei derivativen Finanzinstrumenten mit Grundgeschäft	0,00	0,00	0,00
3630	Auszahlungen infolge eines Kapitaltausches bei derivativen Finanzinstrumenten mit Grundgeschäft			
365	Auszahlungen für den Erwerb von Finanzinstrumenten	0,00	0,00	0,00
3650	Auszahlungen für den Erwerb von Finanzinstrumenten			
36	Summe Auszahlungen aus der Finanzierungstätigkeit	374 700,00	466 000,00	417 032,06
SA4	Saldo (4) Geldfluss aus der Finanzierungstätigkeit (35 – 36)	2 125 300,00	-466 000,00	-417 032,06
SA5	Saldo (5) Geldfluss aus der voranschlagswirksamen Gebarung (Saldo 3 + Saldo 4)	-491 000,00	-894 000,00	-1 381 148,62

Finanzwirtschaft (Gruppe 9)

MVAG	Mittelverwendungs- und aufbringungsgruppen (1. und 2. Ebene)	VA 2024	VA 2023	RA 2022
311	Einzahlungen aus operativer Verwaltungstätigkeit	7 774 000,00	7 664 900,00	7 747 931,97
3111	Einzahlungen aus eigenen Abgaben	1 632 500,00	1 643 400,00	1 583 280,23
3112	Einzahlungen aus Ertragsanteilen	6 140 000,00	6 020 000,00	6 097 705,81
3113	Einzahlungen aus Gebühren			
3114	Einzahlungen aus Leistungen	1 500,00	1 500,00	2 542,97
3115	Einzahlungen aus Besitz und wirtschaftlicher Tätigkeit			
3116	Einzahlungen aus Veräußerung von geringwertigen Wirtschaftsgütern (GWG) und sonstige Einzahlungen			64 402,96
312	Einzahlungen aus Transfers	560 000,00	447 000,00	764 814,95
3121	Transferzahlungen von Trägern des öffentlichen Rechts	560 000,00	447 000,00	764 814,95
3122	Transferzahlungen von Beteiligungen			
3123	Transferzahlungen von Unternehmen (inkl. Finanzunternehmen)			
3124	Transferzahlungen von Haushalten und Organisationen ohne Erwerbscharakter			
3125	Transferzahlungen vom Ausland			
3126	Investitions- und Tilgungszuschüsse zwischen Unternehmungen und Betrieben der Gebietskörperschaft und der Gebietskörperschaft			
313	Einzahlungen aus Finanzerträgen	5 000,00	15 000,00	244,80
3131	Einzahlungen aus Zinserträgen	5 000,00	15 000,00	244,80
3132	Einzahlungen aus Zinsen aus derivativen Finanzinstrumenten mit und ohne Grundgeschäft			
3133	Einzahlungen aus Gewinnentnahmen von marktbestimmten Betrieben			
3134	Sonstige Einzahlungen aus Finanzerträgen			
3135	Einzahlungen aus Dividenden/Gewinnausschüttungen			
31	Summe Einzahlungen operative Gebarung	8 339 000,00	8 126 900,00	8 512 991,72
321	Auszahlungen aus Personalaufwand	300,00	300,00	218,00
3211	Auszahlungen für Personalaufwand (Bezüge, Nebengebühren, und Mehrleistungsvergütungen)	300,00	300,00	218,00
3212	Auszahlungen für gesetzliche und freiwillige Sozialaufwendungen			
3213	Auszahlungen aus sonstigem Personalaufwand			
322	Auszahlungen aus Sachaufwand	9 200,00	161 700,00	114 544,99
3221	Auszahlungen für Gebrauchs- und Verbrauchsgüter, Handelswaren			
3222	Auszahlungen für Verwaltungs- und Betriebsaufwand			
3223	Auszahlungen für Leasing- und Mietaufwand			
3224	Auszahlungen für Instandhaltung			
3225	Sonstige Auszahlungen aus Sachaufwand	9 200,00	161 700,00	114 544,99
3226	Auszahlungen aus der Inanspruchnahme von Haftungen			
323	Auszahlungen aus Transfers	0,00	0,00	0,00
3231	Transferzahlungen an Träger des öffentlichen Rechts			

Finanzwirtschaft (Gruppe 9)

MVAG	Mittelverwendungs- und aufbringungsgruppen (1. und 2. Ebene)	VA 2024	VA 2023	RA 2022
3232	Transferzahlungen an Beteiligungen			
3233	Transferzahlungen an Unternehmen (inkl. Finanzunternehmen)			
3234	Transferzahlungen an Haushalte und Organisationen ohne Erwerbscharakter			
3235	Transferzahlungen an das Ausland			
3236	Investitions- und Tilgungszuschüsse zwischen Unternehmungen und Betrieben der Gebietskörperschaft und der Gebietskörperschaft			
324	Auszahlungen aus Finanzaufwand	5 000,00	5 000,00	4 022,28
3241	Auszahlungen für Zinsen			
3242	Auszahlungen für Zinsen aus derivativen Finanzinstrumenten mit und ohne Grundgeschäft			
3243	Auszahlungen aus Gewinnentnahmen von marktbestimmten Betrieben			
3244	Sonstige Auszahlungen aus Finanzaufwendungen	5 000,00	5 000,00	4 022,28
32	Summe Auszahlungen operative Gebarung	14 500,00	167 000,00	118 785,27
SA1	Saldo (1) Geldfluss aus der operativen Gebarung (31 – 32)	8 324 500,00	7 959 900,00	8 394 206,45
331	Einzahlungen aus der Investitionstätigkeit	0,00	0,00	0,00
3311	Einzahlungen aus der Veräußerung von immateriellem Vermögen			
3312	Einzahlungen aus der Veräußerung von Grundstücken und Grundstückeinrichtungen			
3313	Einzahlungen aus der Veräußerung von Gebäuden und Bauten			
3314	Einzahlungen aus der Veräußerung von technischen Anlagen, Fahrzeugen und Maschinen			
3315	Einzahlungen aus der Veräußerung von Amts-, Betriebs- und Geschäftsausstattung			
3316	Einzahlungen aus der Veräußerung von Kulturgütern			
3317	Einzahlungen aus der Veräußerung von Beteiligungen			
3318	Einzahlungen aus der Veräußerung von kofinanzierten Schutzbauten			
332	Einzahlungen aus der Rückzahlung von Darlehen sowie gewährten Vorschüssen	0,00	0,00	0,00
3321	Einzahlungen aus Darlehen an Träger des öffentlichen Rechts			
3322	Einzahlungen aus Darlehen an Beteiligungen			
3323	Einzahlungen aus Darlehen an Unternehmen und Haushalte			
3325	Einzahlungen aus Vorschüssen und Anzahlungen			
333	Einzahlungen aus Kapitaltransfers	6 000,00	6 000,00	6 412,07
3331	Kapitaltransferzahlungen von Trägern des öffentlichen Rechts			
3332	Kapitaltransferzahlungen von Beteiligungen			
3333	Kapitaltransferzahlungen von Unternehmen			
3334	Kapitaltransferzahlungen von Haushalten und Organisationen ohne Erwerbscharakter	6 000,00	6 000,00	6 412,07
3335	Kapitaltransferzahlungen vom Ausland			
33	Summe Einzahlungen investive Gebarung	6 000,00	6 000,00	6 412,07

Finanzwirtschaft (Gruppe 9)

MVAG	Mittelverwendungs- und aufbringungsgruppen (1. und 2. Ebene)	VA 2024	VA 2023	RA 2022
341	Auszahlungen aus der Investitionstätigkeit	0,00	0,00	0,00
3411	Auszahlungen für den Erwerb von immateriellem Vermögen			
3412	Auszahlungen für den Erwerb von Grundstücken und Grundstückseinrichtungen			
3413	Auszahlungen für den Erwerb von Gebäuden und Bauten			
3414	Auszahlungen für den Erwerb von technischen Anlagen, Fahrzeugen und Maschinen			
3415	Auszahlungen für den Erwerb von Amts-, Betriebs- und Geschäftsausstattung			
3416	Auszahlungen für den Erwerb von Kulturgütern			
3417	Auszahlungen für den Erwerb von Beteiligungen			
3418	Auszahlungen für den Erwerb von kofinanzierten Schutzbauten			
342	Auszahlungen aus der Gewährung von Darlehen sowie gewährten Vorschüssen	0,00	0,00	0,00
3421	Auszahlungen von Darlehen an Träger des öffentlichen Rechts			
3422	Auszahlungen von Darlehen an Beteiligungen			
3423	Auszahlungen von Darlehen an Unternehmen und Haushalte			
3425	Auszahlungen von Vorschüssen und Anzahlungen			
343	Auszahlungen aus Kapitaltransfers	0,00	0,00	0,00
3431	Kapitaltransferzahlungen an Träger des öffentlichen Rechts			
3432	Kapitaltransferzahlungen an Beteiligungen			
3433	Kapitaltransferzahlungen an Unternehmen (Finanzunternehmen)			
3434	Kapitaltransferzahlungen an Haushalte und Organisationen ohne Erwerbscharakter			
3435	Kapitaltransferzahlungen an das Ausland			
34	Summe Auszahlungen investive Gebarung	0,00	0,00	0,00
SA2	Saldo (2) Geldfluss aus der investiven Gebarung (33 – 34)	6 000,00	6 000,00	6 412,07
SA3	Saldo (3) Nettofinanzierungssaldo (Saldo 1 + Saldo 2)	8 330 500,00	7 965 900,00	8 400 618,52
351	Einzahlungen aus der Aufnahme von Finanzschulden	0,00	0,00	0,00
3511	Einzahlungen aus empfangenen Darlehen von öffentlichen Körperschaften und Rechtsträgern			
3512	Einzahlungen aus empfangenen Darlehen von Beteiligungen			
3513	Einzahlungen aus empfangenen Darlehen von Unternehmen und privaten Haushalten			
3514	Einzahlungen aus Finanzschulden (Finanzunternehmen)			
3515	Einzahlungen aus Aufnahmen von Leasingverbindlichkeiten			
353	Einzahlungen infolge eines Kapitaltausches bei derivativen Finanzinstrumenten mit Grundgeschäft	0,00	0,00	0,00
3530	Einzahlungen infolge eines Kapitaltausches bei derivativen Finanzinstrumenten mit Grundgeschäft			
355	Einzahlungen aus dem Abgang von Finanzinstrumenten	0,00	0,00	0,00

Finanzwirtschaft (Gruppe 9)

MVAG	Mittelverwendungs- und aufbringungsgruppen (1. und 2. Ebene)	VA 2024	VA 2023	RA 2022
3550	Einzahlungen aus dem Abgang von Finanzinstrumenten			
35	Summe Einzahlungen aus der Finanzierungstätigkeit	0,00	0,00	0,00
361	Auszahlungen aus der Tilgung von Finanzschulden	0,00	0,00	0,00
3611	Auszahlungen aus empfangenen Darlehen von öffentlichen Körperschaften und Rechtsträgern			
3612	Auszahlungen aus empfangenen Darlehen von Beteiligungen			
3613	Auszahlungen aus empfangenen Darlehen von Unternehmen und privaten Haushalten			
3614	Auszahlungen aus Finanzschulden			
3615	Auszahlungen aus Rückzahlungen von Leasingverbindlichkeiten			
363	Auszahlungen infolge eines Kapitaltausches bei derivativen Finanzinstrumenten mit Grundgeschäft	0,00	0,00	0,00
3630	Auszahlungen infolge eines Kapitaltausches bei derivativen Finanzinstrumenten mit Grundgeschäft			
365	Auszahlungen für den Erwerb von Finanzinstrumenten	0,00	0,00	0,00
3650	Auszahlungen für den Erwerb von Finanzinstrumenten			
36	Summe Auszahlungen aus der Finanzierungstätigkeit	0,00	0,00	0,00
SA4	Saldo (4) Geldfluss aus der Finanzierungstätigkeit (35 – 36)	0,00	0,00	0,00
SA5	Saldo (5) Geldfluss aus der voranschlagswirksamen Gebarung (Saldo 3 + Saldo 4)	8 330 500,00	7 965 900,00	8 400 618,52

Querschnitt (Anlage 5b)

VQS- Pos.	Zuordnung der MVAG	Bezeichnung	Anmerkungen	Gesamt- Haushalt	Haushalt ohne Quasi-KG	Quasi-KG ²
Mittelaufbringung (Erträge bzw. Einzahlungen und erhaltene Kapitaltransfers)						
10	3111	Einzahlungen aus eigenen Abgaben		1 632 500,00	1 632 500,00	
11	2112	Erträge aus Ertragsanteilen		6 140 000,00	6 140 000,00	
12	2113, 2114, 2115	Erträge aus Gebühren, Leistungen, Besitz und wirtschaftlicher Tätigkeit		4 391 800,00	813 800,00	3 578 000,00
13	2116	Erträge aus Veräußerungen, sonstige Erträge	ohne Gruppe (Konto) 806, 807, 899	506 700,00	116 600,00	390 100,00
14	2117	Nicht finanzierungswirksame operative Erträge	ohne Gruppe (Konto) 817, 819, 891			
15	212x	Erträge aus Transfers	ohne Gruppe (Konto) 813	1 505 500,00	1 179 400,00	326 100,00
16	213x	Finanzerträge	ohne Gruppe (Konto) 818, 821, 825, 826	5 000,00	5 000,00	
17	333x	Erhaltene Kapitaltransfers		260 500,00	53 500,00	207 000,00
19	Summe 1 (Mittelaufbringung bereinigt) ³			14 442 000,00	9 940 800,00	4 501 200,00
Mittelverwendung (Aufwendungen)						
20	2211, 2212, 2213	Finanzierungswirksamer Personalaufwand		4 918 300,00	4 363 000,00	555 300,00
21	2221 - 2225	Finanzierungswirksamer Sachaufwand	ohne Gruppe (Konto) 799	4 582 100,00	3 511 200,00	1 070 900,00
22	2226	Verluste aus dem Abgang von Anlagevermögen, Rückstellungen für ausstehende Rechnungen	nur Gruppe (Konto) 683, 688			
23	223x	Transferaufwand	ohne Gruppe (Konto) 696, 761	3 731 700,00	3 035 500,00	696 200,00
24	224x	Finanzaufwand	ohne Gruppe (Konto) 652, 654, 682, 694, 697, 699	154 300,00	68 700,00	85 600,00
29	Summe 2 (Mittelverwendung bereinigt) ³			13 386 400,00	10 978 400,00	2 408 000,00
Vermögensbildung (Sachanlagevermögen), inkl. Vorräte						
30	341x	Immaterielle Vermögenswerte und Sachanlagen (Zugang/Auszahlungen)	ohne Gruppe (Konto) 080-083	4 639 000,00	1 973 900,00	2 665 100,00
31	331x	Immaterielle Vermögenswerte und Sachanlagen (Abgang/Einzahlungen)	ohne Gruppe (Konto) 080-083, 800-806 (Abgang mit Minus erfassen)			
32	3221	Vorräte (Saldo/Auszahlungen)	ohne Unterklasse 40-48	703 300,00	631 300,00	72 000,00
39	Summe 3 (Vermögensbildung bereinigt) ³			5 342 300,00	2 605 200,00	2 737 100,00
49	Saldo = Summe 1 - Summe 2 - Summe 3			-4 286 700,00	-3 642 800,00	-643 900,00

VQS- Pos.	Zuordnung der MVAG	Bezeichnung	Anmerkungen	Gesamt- Haushalt	Haushalt ohne Quasi-KG	Quasi-KG ²
Überrechnung Quasi-Kapitalgesellschaften (Quasi-KG) gemäß ESVG						
50	2301	Entnahmen von Haushaltsrücklagen		n.a.	n.a.	
51	2401	Zuweisungen an Haushaltsrücklagen		n.a.	n.a.	
52	332x	Einzahlungen aus der Rückzahlung von Darlehen sowie gewährten Vorschüssen	ohne Gruppe (Konto) 273, 280-282	n.a.	n.a.	
53	342x	Auszahlungen aus der Gewährung von Darlehen sowie gewährten Vorschüssen	ohne Gruppe (Konto) 273, 280-282	n.a.	n.a.	
54	351x	Einzahlungen aus der Aufnahme von Finanzschulden		n.a.	n.a.	2 500 000,00
55	361x	Auszahlungen aus der Tilgung von Finanzschulden		n.a.	n.a.	-304 700,00
59	Überrechnung Quasi-KG Summe aus Position 49 (Quasi-KG) und Position 50 bis 55			n.a.	n.a.	1 551 400,00
60	Finanzierungssaldo (Voranschlag) aus Position 49 (Haushalt ohne Quasi-KG) und Position 59 (Quasi-KG) ¹			n.a.	-2 091 400,00	n.a.
61	Erläuterungen der Gebietskörperschaft (optional)					

1) Entsprechend den Bestimmungen des Artikel 15 Abs. 1 Österreichischer Stabilitätspakt sind die Daten bzw. Grobplanungen der Gemeinden landesweise im Wege der Länder vorzulegen, das ausgewiesene Einzelergebnis der Gemeinde zum Finanzierungssaldo gemäß Pos. 60 hat nur bedingte Aussagekraft für das Gesamtergebnis der Haushaltskoordinierung.

2) Quasi-Kapitalgesellschaften außerhalb des Sektors Staat gemäß ESVG (Ansatz 85-89).

3) Mittelaufbringung und -verwendung sowie Vermögensbildung bereinigt näherungsweise im Sinne der Einnahmen und Ausgaben gemäß ESVG.

Ergebnis- und Finanzierungsvoranschlag Detailnachweis

		MVAG		VC QU	Ergebnisvoranschlag			Finanzierungsvoranschlag		
		EH	FH		VA 2024	VA 2023	RA 2022	VA 2024	VA 2023	RA 2022
0 Vertretungskörper und allgemeine Verwaltung										
00	Gewählte Gemeindeorgane									
000	Gewählte Gemeindeorgane									
000000	Allgemeine Verwaltung Bürgermeisterpensionen									
Operative Gebarung										
2/000000+868100	Pens.Sicherungsbtgr. Altbgm	2124	3124	16	1 300,00	1 200,00	985,88	1 300,00	1 200,00	985,88
SU 21 / 31	Summe Erträge / Einzahlungen operative Gebarung				1 300,00	1 200,00	985,88	1 300,00	1 200,00	985,88
1/000000-582000	Sonstige Dienstgeberbeiträge zur sozialen Sicherheit	2212	3212	20	1 300,00	1 200,00	1 056,04	1 300,00	1 200,00	1 056,04
1/000000-670000	Versicherung der Funktionäre	2222	3222	24	800,00	800,00	700,64	800,00	800,00	700,64
1/000000-721000	Bezüge der gewählten Organe	2225	3225	22	397 800,00	370 000,00	371 938,23	397 800,00	370 000,00	371 938,23
1/000000-723000	Amtspauschalien und Repräsentationsausgaben	2225	3225	24	1 000,00	1 000,00	214,20	1 000,00	1 000,00	214,20
1/000000-757000	Schulung der Mandatäre	2234	3234	27	1 100,00	1 100,00		1 100,00	1 100,00	
1/000000-760000	Bürgermeister Pension	2234	3234	21	29 000,00	36 000,00	43 845,68	29 000,00	36 000,00	43 845,68
SU 22 / 32	Summe Aufwendungen / Auszahlungen operative Gebarung				431 000,00	410 100,00	417 754,79	431 000,00	410 100,00	417 754,79
SA 0 / SA 1	(0) Nettoergebnis (21 - 22) / (1) Geldfluss operative Gebarung (31 - 32)				-429 700,00	-408 900,00	-416 768,91	-429 700,00	-408 900,00	-416 768,91
SA01	Saldo (01) Haushaltsrücklagen (230 - 240)				0,00	0,00	0,00	0,00	0,00	0,00
SA00	Saldo (00) Nettoergebnis nach Haushaltsrücklagen (Saldo 0 + Saldo 01)				-429 700,00	-408 900,00	-416 768,91			
Investive Gebarung										
SU 33	Summe Einzahlungen investive Gebarung							0,00	0,00	0,00
SU 34	Summe Auszahlungen investive Gebarung							0,00	0,00	0,00
SA2	Saldo (2) Geldfluss aus der Investiven Gebarung (33 - 34)							0,00	0,00	0,00
SA3	Saldo (3) Nettofinanzierungssaldo (Saldo 1 + Saldo 2)							-429 700,00	-408 900,00	-416 768,91
Finanzierungstätigkeit										
SU 35	Summe Einzahlungen aus der Finanzierungstätigkeit							0,00	0,00	0,00
SU 36	Summe Auszahlungen aus der Finanzierungstätigkeit							0,00	0,00	0,00
SA4	Saldo (4) Geldfluss aus der Finanzierungstätigkeit (35 - 36)							0,00	0,00	0,00
SA5	Saldo (5) Geldfluss aus der voranschlagswirksamen Gebarung (Saldo 3 + Saldo 4)							-429 700,00	-408 900,00	-416 768,91
01	Hauptverwaltung									
010	Zentralamt									
010000	Allgemeine Verwaltung Zentralamt									
Operative Gebarung										
2/010000+810000	Stromerlöse Photovoltaik	2114	3114	13	6 500,00	6 300,00	684,00	6 500,00	6 300,00	684,00

		MVAG VC QU			Ergebnisvoranschlag			Finanzierungsvoranschlag		
		EH	FH		VA 2024	VA 2023	RA 2022	VA 2024	VA 2023	RA 2022
2/010000+813000	Erträge aus der Auflösung von Investitionszuschüssen (Kapitaltransfers)	2127			2 100,00	2 100,00	2 083,33			
2/010000+817000	Erträge aus der Auflösung von sonstigen Rückstellungen	2117			80 000,00	24 900,00	2,23			
2/010000+827000	Kostensätze	2116	3116	18	38 700,00	36 000,00	34 100,28	38 700,00	36 000,00	34 100,28
2/010000+827100	Kostensätze Personal (AMS)	2116	3116	18		22 700,00	6 204,68		22 700,00	6 204,68
2/010000+828000	Rückerstattung v. Gerichtsgebühren, div. Kosten	2116	3116	18	500,00	500,00	829,38	500,00	500,00	258,38
2/010000+829000	Drucksortenverkäufe	2116	3116	18	100,00	100,00	134,00	100,00	100,00	578,60
2/010000+829010	Sonstige Erträge	2116	3116	18			6 154,55			6 154,55
2/010000+861000	Laufende Transferzahlungen von Ländern und Landesfonds	2121	3121	15	300,00	400,00	523,75	300,00	400,00	523,75
2/010000+891000	Sonstige Wertaufholungen / Bestandsvermehrungen am kurzfristigen und langfristigen Vermögen	2117				300,00				
SU 21 / 31	Summe Erträge / Einzahlungen operative Gebarung				128 200,00	93 300,00	50 716,20	46 100,00	66 000,00	48 504,24
1/010000-400000	Geringwertige Wirtschaftsgüter (GWG)	2221	3221	23	1 000,00	2 000,00	2 422,29	1 000,00	2 000,00	2 422,29
1/010000-430000	Betriebsküche Getränke	2221	3221	23	3 600,00	3 600,00	2 776,85	3 600,00	3 600,00	2 776,85
1/010000-451000	Beheizung	2221	3221	23	2 700,00	2 600,00	2 128,18	2 700,00	2 600,00	2 128,18
1/010000-454000	Reinigungsmaterial	2221	3221	23	2 900,00	2 300,00	1 522,37	2 900,00	2 300,00	1 522,37
1/010000-456000	Büromaterial	2221	3221	23	15 000,00	12 000,00	16 885,27	15 000,00	12 000,00	16 527,67
1/010000-457000	Gesetzblätter, Zeit- schriften, Formulare	2221	3221	23	2 000,00	2 000,00	2 065,82	2 000,00	2 000,00	2 121,45
1/010000-510000	Geldbezüge der Vertragsbediensteten der Verwaltung	2211	3211	20	699 600,00	595 000,00	500 726,41	699 600,00	595 000,00	500 726,41
1/010000-511000	Geldbezüge der Vertragsbed. in handwerkli. Verwendung	2211	3211	20	70 000,00	59 000,00	76 227,75	70 000,00	59 000,00	76 227,75
1/010000-522000	Geldbezüge der nicht ganzjährig beschäftigten Beschäftigten	2211	3211	20	5 600,00	5 200,00		5 600,00	5 200,00	
1/010000-523000	Geldbezüge der nicht ganzjährig beschäftigten Arbeiter (Alexandrovici)	2211	3211	20			808,02			808,02
1/010000-565000	Mehrleistungsvergütung Bilanzgeld	2211	3211	20	21 000,00	18 400,00	13 445,00	21 000,00	18 400,00	13 445,00
1/010000-566000	Zuwendungen aus Anlass von Dienstjubiläen	2212	3212	20	25 200,00	23 400,00		25 200,00	23 400,00	
1/010000-569000	Sonstige Nebengebühren Fahrtkostenzuschuss	2211	3211	20	15 000,00	13 200,00	13 171,37	15 000,00	13 200,00	13 171,37
1/010000-580000	DG-Beiträge zum Ausgleichsfonds für Familienbeihilfen	2212	3212	20	28 000,00	23 800,00	21 258,40	28 000,00	23 800,00	21 258,40
1/010000-582000	Sonstige Dienstgeberbeiträge zur sozialen Sicherheit	2212	3212	20	150 000,00	128 200,00	114 957,58	150 000,00	128 200,00	114 957,58
1/010000-591000	Dotierung von Rückstellungen für Abfertigungen	2214			3 500,00	3 000,00	17 923,79			
1/010000-592000	Dotierung von Rückstellungen für Jubiläumszuwendungen	2214			13 500,00	13 500,00	8 649,70			

		MVAG		VC QU	Ergebnisvoranschlag			Finanzierungsvoranschlag		
		EH	FH		VA 2024	VA 2023	RA 2022	VA 2024	VA 2023	RA 2022
1/010000-600000	Stromkosten	2222	3222	24	9 000,00	12 000,00	3 430,67	9 000,00	12 000,00	2 514,31
1/010000-614000	Instdhtg.Gebäude	2224	3224	24	83 200,00	3 000,00	19 596,03	83 200,00	3 000,00	19 044,48
1/010000-616000	Instandhaltung der Maschinen	2224	3224	24	5 000,00	4 100,00	6 195,52	5 000,00	4 100,00	6 195,52
1/010000-616100	Betriebskosten EDV-Anlage	2224	3224	24	62 000,00	57 000,00	50 049,11	62 000,00	57 000,00	48 979,57
1/010000-616200	Instandhaltung Aufzug	2224	3224	24	3 400,00	4 300,00	2 303,36	3 400,00	4 300,00	2 303,36
1/010000-617000	Instandhaltung der Fahrzeuge	2224	3224	24	200,00	200,00	1,45	200,00	200,00	1,45
1/010000-619000	Instandhaltung Heizung	2224	3224	24	2 000,00	7 600,00	504,34	2 000,00	7 600,00	504,34
1/010000-620000	Nutzung Dienstfahrzeug	2222	3222	24	6 500,00	6 000,00	6 547,60	6 500,00	6 000,00	6 000,08
1/010000-630000	Porto	2222	3222	24	72 000,00	21 000,00	22 407,02	72 000,00	21 000,00	22 521,23
1/010000-630100	Bürgerportalkosten	2222	3222	24	1 200,00	1 200,00	906,30	1 200,00	1 200,00	888,82
1/010000-631000	Telefongebühren	2222	3222	24	3 000,00	2 700,00	2 412,09	3 000,00	2 700,00	2 433,01
1/010000-640000	Rechtskosten	2222	3222	24	3 000,00	2 000,00	7 116,54	3 000,00	2 000,00	7 116,54
1/010000-640100	Beratungskosten Anwälte	2222	3222	24	41 000,00	36 000,00	19 494,99	41 000,00	36 000,00	18 468,00
1/010000-640200	Steuerberatung	2222	3222	24	5 200,00	5 000,00	6 120,00	5 200,00	5 000,00	6 120,00
1/010000-650000	Zinsen für Finanzschulden - Inland	2241	3241	25	1 500,00	1 900,00	1 247,03	1 500,00	1 900,00	1 247,03
1/010000-670000	Versicherungen	2222	3222	24	8 200,00	7 900,00	7 408,16	8 200,00	7 900,00	7 408,16
1/010000-680000	Planmäßige Abschreibung	2226			32 000,00	33 300,00	37 257,78			
1/010000-705000	Operating Leasing Telefonanlage	2223	3223	24	1 300,00	1 300,00	1 360,83	1 300,00	1 300,00	1 360,83
1/010000-710000	Öffentliche Abgaben (Ausgaben),ohne Gebühren gem. FAG	2225	3225	24	200,00	200,00	60,80	200,00	200,00	79,70
1/010000-711000	Geb. für die Ben. von Gde.Einricht- ungen u. -anlag. gem. FAG (Ausgabe)	2225	3225	24	3 400,00	3 300,00	3 133,64	3 400,00	3 300,00	3 133,64
1/010000-724000	Reisekosten	2225	3225	24	1 300,00	1 300,00	280,96	1 300,00	1 300,00	280,96
1/010000-728000	Entgelte für sonstige Leistungen, Wahlzulage	2225	3225	24	6 100,00	5 900,00	1 953,10	6 100,00	5 900,00	1 953,10
1/010000-728010	Arbeitsmedizin	2225	3225	24	8 900,00	7 000,00	6 720,48	8 900,00	7 000,00	6 720,48
1/010000-729010	Projektaktivitäten EMAS	2225	3225	24	8 000,00	10 000,00		8 000,00	10 000,00	
1/010000-768000	Pensionsbeitrag Bürgermeister an SVS	2234	3234	27	7 200,00	6 900,00	6 446,84	7 200,00	6 900,00	6 446,84
1/010000-768100	Mitarbeitergutscheine aus 2021	2234	3234	27			10 720,00			10 720,00
SU 22 / 32	Summe Aufwendungen / Auszahlungen operative Gebarung				1 433 400,00	1 148 300,00	1 018 643,44	1 384 400,00	1 098 500,00	950 534,79
SA 0 / SA 1	(0) Nettoergebnis (21 - 22) / (1) Geldfluss operative Gebarung (31 - 32)				-1 305 200,00	-1 055 000,00	-967 927,24	-1 338 300,00	-1 032 500,00	-902 030,55
SA01	Saldo (01) Haushaltsrücklagen (230 - 240)				0,00	0,00	0,00	0,00	0,00	0,00
SA00	Saldo (00) Nettoergebnis nach Haushaltsrücklagen (Saldo 0 + Saldo 01)				-1 305 200,00	-1 055 000,00	-967 927,24			
Investive Gebarung										
SU 33	Summe Einzahlungen investive Gebarung							0,00	0,00	0,00
1/010000-042000	Amtsausstattung		3415	2 41				3 000,00	4 000,00	1 016,40
1/010000-042200	Ankauf EDV Anlage		3415	2 41				8 000,00	4 000,00	4 151,67
1/010000-070000	ELAK-Light		3411	2 42				35 000,00		
SU 34	Summe Auszahlungen investive Gebarung							46 000,00	8 000,00	5 168,07

		MVAG		VC QU	Ergebnisvoranschlag			Finanzierungsvoranschlag		
		EH	FH		VA 2024	VA 2023	RA 2022	VA 2024	VA 2023	RA 2022
SA2	Saldo (2) Geldfluss aus der Investiven Gebarung (33 – 34)							-46 000,00	-8 000,00	-5 168,07
SA3	Saldo (3) Nettofinanzierungssaldo (Saldo 1 + Saldo 2)							-1 384 300,00	-1 040 500,00	-907 198,62
Finanzierungstätigkeit										
SU 35	Summe Einzahlungen aus der Finanzierungstätigkeit							0,00	0,00	0,00
1/010000-346000	Investitionsdrlehen von Kreditinstituten		3614	65				28 500,00	28 500,00	28 984,92
SU 36	Summe Auszahlungen aus der Finanzierungstätigkeit							28 500,00	28 500,00	28 984,92
SA4	Saldo (4) Geldfluss aus der Finanzierungstätigkeit (35 – 36)							-28 500,00	-28 500,00	-28 984,92
SA5	Saldo (5) Geldfluss aus der voranschlagswirksamen Gebarung (Saldo 3 + Saldo 4)							-1 412 800,00	-1 069 000,00	-936 183,54
011	Personalamt									
011000	Personalamt									
Operative Gebarung										
SU 21 / 31	Summe Erträge / Einzahlungen operative Gebarung				0,00	0,00	0,00	0,00	0,00	0,00
1/011000-710000	Öffentliche Abgaben, ohne Gebühren gemäß FAG	2225	3225	24	1 100,00	1 100,00	813,00	1 100,00	1 100,00	813,00
SU 22 / 32	Summe Aufwendungen / Auszahlungen operative Gebarung				1 100,00	1 100,00	813,00	1 100,00	1 100,00	813,00
SA 0 / SA 1	(0) Nettoergebnis (21 - 22) / (1) Geldfluss operative Gebarung (31 – 32)				-1 100,00	-1 100,00	-813,00	-1 100,00	-1 100,00	-813,00
SA01	Saldo (01) Haushaltsrücklagen (230 - 240)				0,00	0,00	0,00	0,00	0,00	0,00
SA00	Saldo (00) Nettoergebnis nach Haushaltsrücklagen (Saldo 0 + Saldo 01)				-1 100,00	-1 100,00	-813,00			
Investive Gebarung										
SU 33	Summe Einzahlungen investive Gebarung							0,00	0,00	0,00
SU 34	Summe Auszahlungen investive Gebarung							0,00	0,00	0,00
SA2	Saldo (2) Geldfluss aus der Investiven Gebarung (33 – 34)							0,00	0,00	0,00
SA3	Saldo (3) Nettofinanzierungssaldo (Saldo 1 + Saldo 2)							-1 100,00	-1 100,00	-813,00
Finanzierungstätigkeit										
SU 35	Summe Einzahlungen aus der Finanzierungstätigkeit							0,00	0,00	0,00
SU 36	Summe Auszahlungen aus der Finanzierungstätigkeit							0,00	0,00	0,00
SA4	Saldo (4) Geldfluss aus der Finanzierungstätigkeit (35 – 36)							0,00	0,00	0,00
SA5	Saldo (5) Geldfluss aus der voranschlagswirksamen Gebarung (Saldo 3 + Saldo 4)							-1 100,00	-1 100,00	-813,00
015	Pressestelle, Amtsblatt und Öffentlichkeitsarbeit									
015000	Öffentlichkeitsarbeit Projektarbeit									
Operative Gebarung										
2/015000+867000	Markenentwicklung G 21	2124	3124	16						20 000,00
SU 21 / 31	Summe Erträge / Einzahlungen operative Gebarung				0,00	0,00	20 000,00	0,00	0,00	20 000,00
1/015000-400000	Breitenfurt 2023 Markenentwicklung Gemeinde 21	2221	3221	23	5 000,00			5 000,00		
1/015000-400002	Kommunikation, Plakatständer etc.	2221	3221	23	2 000,00	1 000,00	2 059,91	2 000,00	1 000,00	2 059,91

		MVAG VC QU			Ergebnisvoranschlag			Finanzierungsvoranschlag		
		EH	FH		VA 2024	VA 2023	RA 2022	VA 2024	VA 2023	RA 2022
1/015000-400004	Kinderparlament	2221	3221	23	5 000,00			5 000,00		
SU 22 / 32	Summe Aufwendungen / Auszahlungen operative Gebarung				12 000,00	1 000,00	2 059,91	12 000,00	1 000,00	2 059,91
SA 0 / SA 1	(0) Nettoergebnis (21 - 22) / (1) Geldfluss operative Gebarung (31 - 32)				-12 000,00	-1 000,00	17 940,09	-12 000,00	-1 000,00	17 940,09
SA01	Saldo (01) Haushaltsrücklagen (230 - 240)				0,00	0,00	0,00	0,00	0,00	0,00
SA00	Saldo (00) Nettoergebnis nach Haushaltsrücklagen (Saldo 0 + Saldo 01)				-12 000,00	-1 000,00	17 940,09			
Investive Gebarung										
SU 33	Summe Einzahlungen investive Gebarung							0,00	0,00	0,00
SU 34	Summe Auszahlungen investive Gebarung							0,00	0,00	0,00
SA2	Saldo (2) Geldfluss aus der Investiven Gebarung (33 - 34)							0,00	0,00	0,00
SA3	Saldo (3) Nettofinanzierungssaldo (Saldo 1 + Saldo 2)							-12 000,00	-1 000,00	17 940,09
Finanzierungstätigkeit										
SU 35	Summe Einzahlungen aus der Finanzierungstätigkeit							0,00	0,00	0,00
SU 36	Summe Auszahlungen aus der Finanzierungstätigkeit							0,00	0,00	0,00
SA4	Saldo (4) Geldfluss aus der Finanzierungstätigkeit (35 - 36)							0,00	0,00	0,00
SA5	Saldo (5) Geldfluss aus der voranschlagswirksamen Gebarung (Saldo 3 + Saldo 4)							-12 000,00	-1 000,00	17 940,09
019	Repräsentation									
019000	Repräsentationen									
Operative Gebarung										
SU 21 / 31	Summe Erträge / Einzahlungen operative Gebarung				0,00	0,00	0,00	0,00	0,00	0,00
1/019000-723000	Repräsentation Bgm	2225	3225	24	8 500,00	8 000,00	7 284,59	8 500,00	8 000,00	6 304,59
1/019000-723100	Bürgermeisterbriefe	2225	3225	24	1 100,00		260,15	1 100,00		260,15
SU 22 / 32	Summe Aufwendungen / Auszahlungen operative Gebarung				9 600,00	8 000,00	7 544,74	9 600,00	8 000,00	6 564,74
SA 0 / SA 1	(0) Nettoergebnis (21 - 22) / (1) Geldfluss operative Gebarung (31 - 32)				-9 600,00	-8 000,00	-7 544,74	-9 600,00	-8 000,00	-6 564,74
SA01	Saldo (01) Haushaltsrücklagen (230 - 240)				0,00	0,00	0,00	0,00	0,00	0,00
SA00	Saldo (00) Nettoergebnis nach Haushaltsrücklagen (Saldo 0 + Saldo 01)				-9 600,00	-8 000,00	-7 544,74			
Investive Gebarung										
SU 33	Summe Einzahlungen investive Gebarung							0,00	0,00	0,00
SU 34	Summe Auszahlungen investive Gebarung							0,00	0,00	0,00
SA2	Saldo (2) Geldfluss aus der Investiven Gebarung (33 - 34)							0,00	0,00	0,00
SA3	Saldo (3) Nettofinanzierungssaldo (Saldo 1 + Saldo 2)							-9 600,00	-8 000,00	-6 564,74
Finanzierungstätigkeit										
SU 35	Summe Einzahlungen aus der Finanzierungstätigkeit							0,00	0,00	0,00
SU 36	Summe Auszahlungen aus der Finanzierungstätigkeit							0,00	0,00	0,00
SA4	Saldo (4) Geldfluss aus der Finanzierungstätigkeit (35 - 36)							0,00	0,00	0,00
SA5	Saldo (5) Geldfluss aus der voranschlagswirksamen Gebarung (Saldo 3 + Saldo 4)							-9 600,00	-8 000,00	-6 564,74

		MVAG		VC QU	Ergebnisvoranschlag			Finanzierungsvoranschlag		
		EH	FH		VA 2024	VA 2023	RA 2022	VA 2024	VA 2023	RA 2022
02	Hauptverwaltung									
021	Statistisches Amt									
021000	Allgemeine Verwaltung Statistik									
Operative Gebarung										
2/021000+816000	Ersatz f.stat. Erhebungen	2114	3114	13	600,00	600,00	497,33	600,00	600,00	497,33
SU 21 / 31	Summe Erträge / Einzahlungen operative Gebarung				600,00	600,00	497,33	600,00	600,00	497,33
SU 22 / 32	Summe Aufwendungen / Auszahlungen operative Gebarung				0,00	0,00	0,00	0,00	0,00	0,00
SA 0 / SA 1	(0) Nettoergebnis (21 - 22) / (1) Geldfluss operative Gebarung (31 - 32)				600,00	600,00	497,33	600,00	600,00	497,33
SA01	Saldo (01) Haushaltsrücklagen (230 - 240)				0,00	0,00	0,00	0,00	0,00	0,00
SA00	Saldo (00) Nettoergebnis nach Haushaltsrücklagen (Saldo 0 + Saldo 01)				600,00	600,00	497,33			
Investive Gebarung										
SU 33	Summe Einzahlungen investive Gebarung							0,00	0,00	0,00
SU 34	Summe Auszahlungen investive Gebarung							0,00	0,00	0,00
SA2	Saldo (2) Geldfluss aus der Investiven Gebarung (33 - 34)							0,00	0,00	0,00
SA3	Saldo (3) Nettofinanzierungssaldo (Saldo 1 + Saldo 2)							600,00	600,00	497,33
Finanzierungstätigkeit										
SU 35	Summe Einzahlungen aus der Finanzierungstätigkeit							0,00	0,00	0,00
SU 36	Summe Auszahlungen aus der Finanzierungstätigkeit							0,00	0,00	0,00
SA4	Saldo (4) Geldfluss aus der Finanzierungstätigkeit (35 - 36)							0,00	0,00	0,00
SA5	Saldo (5) Geldfluss aus der voranschlagswirksamen Gebarung (Saldo 3 + Saldo 4)							600,00	600,00	497,33
022	Standesamt									
022000	Standesamt									
Operative Gebarung										
2/022000+828000	Rückersätze von Aufwendungen	2116	3116	18	5 000,00	5 100,00	1 030,38	5 000,00	5 100,00	1 030,38
SU 21 / 31	Summe Erträge / Einzahlungen operative Gebarung				5 000,00	5 100,00	1 030,38	5 000,00	5 100,00	1 030,38
1/022000-729000	Standesamtsbeiträge	2225	3225	24	53 900,00	52 000,00	48 101,20	53 900,00	52 000,00	48 101,20
SU 22 / 32	Summe Aufwendungen / Auszahlungen operative Gebarung				53 900,00	52 000,00	48 101,20	53 900,00	52 000,00	48 101,20
SA 0 / SA 1	(0) Nettoergebnis (21 - 22) / (1) Geldfluss operative Gebarung (31 - 32)				-48 900,00	-46 900,00	-47 070,82	-48 900,00	-46 900,00	-47 070,82
SA01	Saldo (01) Haushaltsrücklagen (230 - 240)				0,00	0,00	0,00	0,00	0,00	0,00
SA00	Saldo (00) Nettoergebnis nach Haushaltsrücklagen (Saldo 0 + Saldo 01)				-48 900,00	-46 900,00	-47 070,82			
Investive Gebarung										
SU 33	Summe Einzahlungen investive Gebarung							0,00	0,00	0,00
SU 34	Summe Auszahlungen investive Gebarung							0,00	0,00	0,00
SA2	Saldo (2) Geldfluss aus der Investiven Gebarung (33 - 34)							0,00	0,00	0,00
SA3	Saldo (3) Nettofinanzierungssaldo (Saldo 1 + Saldo 2)							-48 900,00	-46 900,00	-47 070,82

	MVAG	VC QU	Ergebnisvoranschlag			Finanzierungsvoranschlag					
			EH	FH	VA 2024	VA 2023	RA 2022	VA 2024	VA 2023	RA 2022	
Finanzierungstätigkeit											
SU 35			Summe Einzahlungen aus der Finanzierungstätigkeit					0,00	0,00	0,00	
SU 36			Summe Auszahlungen aus der Finanzierungstätigkeit					0,00	0,00	0,00	
SA4			Saldo (4) Geldfluss aus der Finanzierungstätigkeit (35 – 36)					0,00	0,00	0,00	
SA5			Saldo (5) Geldfluss aus der voranschlagswirksamen Gebarung (Saldo 3 + Saldo 4)					-48 900,00	-46 900,00	-47 070,82	
024 Wahlamt											
024000 Wahlangelegenheiten											
Operative Gebarung											
2/024000+816000			2114	3114	13	16 000,00	7 500,00	6 072,50	16 000,00	7 500,00	6 072,50
SU 21 / 31			Summe Erträge / Einzahlungen operative Gebarung			16 000,00	7 500,00	6 072,50	16 000,00	7 500,00	6 072,50
1/024000-728000			2225	3225	24	25 000,00	12 500,00	6 324,65	25 000,00	12 500,00	6 324,65
SU 22 / 32			Summe Aufwendungen / Auszahlungen operative Gebarung			25 000,00	12 500,00	6 324,65	25 000,00	12 500,00	6 324,65
SA 0 / SA 1			(0) Nettoergebnis (21 - 22) / (1) Geldfluss operative Gebarung (31 – 32)			-9 000,00	-5 000,00	-252,15	-9 000,00	-5 000,00	-252,15
SA01			Saldo (01) Haushaltsrücklagen (230 - 240)			0,00	0,00	0,00	0,00	0,00	0,00
SA00			Saldo (00) Nettoergebnis nach Haushaltsrücklagen (Saldo 0 + Saldo 01)			-9 000,00	-5 000,00	-252,15			
Investive Gebarung											
SU 33			Summe Einzahlungen investive Gebarung						0,00	0,00	0,00
SU 34			Summe Auszahlungen investive Gebarung						0,00	0,00	0,00
SA2			Saldo (2) Geldfluss aus der Investiven Gebarung (33 – 34)						0,00	0,00	0,00
SA3			Saldo (3) Nettofinanzierungssaldo (Saldo 1 + Saldo 2)						-9 000,00	-5 000,00	-252,15
Finanzierungstätigkeit											
SU 35			Summe Einzahlungen aus der Finanzierungstätigkeit						0,00	0,00	0,00
SU 36			Summe Auszahlungen aus der Finanzierungstätigkeit						0,00	0,00	0,00
SA4			Saldo (4) Geldfluss aus der Finanzierungstätigkeit (35 – 36)						0,00	0,00	0,00
SA5			Saldo (5) Geldfluss aus der voranschlagswirksamen Gebarung (Saldo 3 + Saldo 4)						-9 000,00	-5 000,00	-252,15
03 Bauverwaltung											
031 Amt für Raumordnung und Raumplanung											
031000 Raumordnung und Raumplanung											
Operative Gebarung											
SU 21 / 31			Summe Erträge / Einzahlungen operative Gebarung			0,00	0,00	0,00	0,00	0,00	0,00
1/031000-680000			2226			5 100,00	5 500,00	6 308,09			
1/031000-728000			2225	3225	24	60 000,00	70 000,00	66 172,60	60 000,00	70 000,00	69 292,60
SU 22 / 32			Summe Aufwendungen / Auszahlungen operative Gebarung			65 100,00	75 500,00	72 480,69	60 000,00	70 000,00	69 292,60
SA 0 / SA 1			(0) Nettoergebnis (21 - 22) / (1) Geldfluss operative Gebarung (31 – 32)			-65 100,00	-75 500,00	-72 480,69	-60 000,00	-70 000,00	-69 292,60
SA01			Saldo (01) Haushaltsrücklagen (230 - 240)			0,00	0,00	0,00	0,00	0,00	0,00

		MVAG VC QU		Ergebnisvoranschlag			Finanzierungsvoranschlag			
		EH	FH	VA 2024	VA 2023	RA 2022	VA 2024	VA 2023	RA 2022	
SA00	Saldo (00) Nettoergebnis nach Haushaltsrücklagen (Saldo 0 + Saldo 01)			-65 100,00	-75 500,00	-72 480,69				
Investive Gebarung										
SU 33	Summe Einzahlungen investive Gebarung						0,00	0,00	0,00	
SU 34	Summe Auszahlungen investive Gebarung						0,00	0,00	0,00	
SA2	Saldo (2) Geldfluss aus der Investiven Gebarung (33 – 34)						0,00	0,00	0,00	
SA3	Saldo (3) Nettofinanzierungssaldo (Saldo 1 + Saldo 2)						-60 000,00	-70 000,00	-69 292,60	
Finanzierungstätigkeit										
SU 35	Summe Einzahlungen aus der Finanzierungstätigkeit						0,00	0,00	0,00	
SU 36	Summe Auszahlungen aus der Finanzierungstätigkeit						0,00	0,00	0,00	
SA4	Saldo (4) Geldfluss aus der Finanzierungstätigkeit (35 – 36)						0,00	0,00	0,00	
SA5	Saldo (5) Geldfluss aus der voranschlagswirksamen Gebarung (Saldo 3 + Saldo 4)						-60 000,00	-70 000,00	-69 292,60	
032	Vermessungsamt									
032000	Vermessungswesen									
Operative Gebarung										
SU 21 / 31	Summe Erträge / Einzahlungen operative Gebarung			0,00	0,00	0,00	0,00	0,00	0,00	
1/032000-728000	Vermarkung des Ge- meindegebietes	2225	3225	24	4 000,00	6 000,00	1 393,50	4 000,00	6 000,00	1 393,50
SU 22 / 32	Summe Aufwendungen / Auszahlungen operative Gebarung				4 000,00	6 000,00	1 393,50	4 000,00	6 000,00	1 393,50
SA 0 / SA 1	(0) Nettoergebnis (21 - 22) / (1) Geldfluss operative Gebarung (31 – 32)				-4 000,00	-6 000,00	-1 393,50	-4 000,00	-6 000,00	-1 393,50
SA01	Saldo (01) Haushaltsrücklagen (230 - 240)				0,00	0,00	0,00	0,00	0,00	
SA00	Saldo (00) Nettoergebnis nach Haushaltsrücklagen (Saldo 0 + Saldo 01)				-4 000,00	-6 000,00	-1 393,50			
Investive Gebarung										
SU 33	Summe Einzahlungen investive Gebarung						0,00	0,00	0,00	
SU 34	Summe Auszahlungen investive Gebarung						0,00	0,00	0,00	
SA2	Saldo (2) Geldfluss aus der Investiven Gebarung (33 – 34)						0,00	0,00	0,00	
SA3	Saldo (3) Nettofinanzierungssaldo (Saldo 1 + Saldo 2)						-4 000,00	-6 000,00	-1 393,50	
Finanzierungstätigkeit										
SU 35	Summe Einzahlungen aus der Finanzierungstätigkeit						0,00	0,00	0,00	
SU 36	Summe Auszahlungen aus der Finanzierungstätigkeit						0,00	0,00	0,00	
SA4	Saldo (4) Geldfluss aus der Finanzierungstätigkeit (35 – 36)						0,00	0,00	0,00	
SA5	Saldo (5) Geldfluss aus der voranschlagswirksamen Gebarung (Saldo 3 + Saldo 4)						-4 000,00	-6 000,00	-1 393,50	

	MVAG	VC QU	Ergebnisvoranschlag			Finanzierungsvoranschlag		
			EH	FH	VA 2024	VA 2023	RA 2022	VA 2024
06	Sonstige Maßnahmen							
060	Beiträge an Verbände, Vereine oder sonstige Organisationen							
060000	Beiträge an Verbände, Vereine und sonstige Organisationen							
Operative Gebarung								
SU 21 / 31	Summe Erträge / Einzahlungen operative Gebarung		0,00	0,00	0,00	0,00	0,00	0,00
1/060000-726000	Gemeindevertr. Vebände	2225 3225 24	57 000,00	48 000,00	53 534,92	57 000,00	48 000,00	53 534,92
SU 22 / 32	Summe Aufwendungen / Auszahlungen operative Gebarung		57 000,00	48 000,00	53 534,92	57 000,00	48 000,00	53 534,92
SA 0 / SA 1	(0) Nettoergebnis (21 - 22) / (1) Geldfluss operative Gebarung (31 - 32)		-57 000,00	-48 000,00	-53 534,92	-57 000,00	-48 000,00	-53 534,92
SA01	Saldo (01) Haushaltsrücklagen (230 - 240)		0,00	0,00	0,00	0,00	0,00	0,00
SA00	Saldo (00) Nettoergebnis nach Haushaltsrücklagen (Saldo 0 + Saldo 01)		-57 000,00	-48 000,00	-53 534,92			
Investive Gebarung								
SU 33	Summe Einzahlungen investive Gebarung					0,00	0,00	0,00
SU 34	Summe Auszahlungen investive Gebarung					0,00	0,00	0,00
SA2	Saldo (2) Geldfluss aus der Investiven Gebarung (33 - 34)					0,00	0,00	0,00
SA3	Saldo (3) Nettofinanzierungssaldo (Saldo 1 + Saldo 2)					-57 000,00	-48 000,00	-53 534,92
Finanzierungstätigkeit								
SU 35	Summe Einzahlungen aus der Finanzierungstätigkeit					0,00	0,00	0,00
SU 36	Summe Auszahlungen aus der Finanzierungstätigkeit					0,00	0,00	0,00
SA4	Saldo (4) Geldfluss aus der Finanzierungstätigkeit (35 - 36)					0,00	0,00	0,00
SA5	Saldo (5) Geldfluss aus der voranschlagswirksamen Gebarung (Saldo 3 + Saldo 4)					-57 000,00	-48 000,00	-53 534,92
062	Ehrungen und Auszeichnungen							
062000	Allgemeine Verwaltung Ehrungen und Auszchg.							
Operative Gebarung								
SU 21 / 31	Summe Erträge / Einzahlungen operative Gebarung		0,00	0,00	0,00	0,00	0,00	0,00
1/062000-728000	Ehrungen (90.Geburtstag Goldene Hochzeiten u.a.)	2225 3225 24	5 000,00	2 000,00	3 316,38	5 000,00	2 000,00	3 316,38
SU 22 / 32	Summe Aufwendungen / Auszahlungen operative Gebarung		5 000,00	2 000,00	3 316,38	5 000,00	2 000,00	3 316,38
SA 0 / SA 1	(0) Nettoergebnis (21 - 22) / (1) Geldfluss operative Gebarung (31 - 32)		-5 000,00	-2 000,00	-3 316,38	-5 000,00	-2 000,00	-3 316,38
SA01	Saldo (01) Haushaltsrücklagen (230 - 240)		0,00	0,00	0,00	0,00	0,00	0,00
SA00	Saldo (00) Nettoergebnis nach Haushaltsrücklagen (Saldo 0 + Saldo 01)		-5 000,00	-2 000,00	-3 316,38			
Investive Gebarung								
SU 33	Summe Einzahlungen investive Gebarung					0,00	0,00	0,00
SU 34	Summe Auszahlungen investive Gebarung					0,00	0,00	0,00
SA2	Saldo (2) Geldfluss aus der Investiven Gebarung (33 - 34)					0,00	0,00	0,00
SA3	Saldo (3) Nettofinanzierungssaldo (Saldo 1 + Saldo 2)					-5 000,00	-2 000,00	-3 316,38

	MVAG	VC QU	Ergebnisvoranschlag			Finanzierungsvoranschlag			
			EH	FH	VA 2024	VA 2023	RA 2022	VA 2024	VA 2023
Finanzierungstätigkeit									
SU 35			Summe Einzahlungen aus der Finanzierungstätigkeit			0,00	0,00	0,00	
SU 36			Summe Auszahlungen aus der Finanzierungstätigkeit			0,00	0,00	0,00	
SA4			Saldo (4) Geldfluss aus der Finanzierungstätigkeit (35 – 36)			0,00	0,00	0,00	
SA5			Saldo (5) Geldfluss aus der voranschlagswirksamen Gebarung (Saldo 3 + Saldo 4)			-5 000,00	-2 000,00	-3 316,38	
09 Personalbetreuung									
090 Bezugsvorschüsse und Darlehen									
090000 Bezugsvorschüsse und Darlehen									
Operative Gebarung									
SU 21 / 31			Summe Erträge / Einzahlungen operative Gebarung			0,00	0,00	0,00	
SU 22 / 32			Summe Aufwendungen / Auszahlungen operative Gebarung			0,00	0,00	0,00	
SA 0 / SA 1			(0) Nettoergebnis (21 - 22) / (1) Geldfluss operative Gebarung (31 – 32)			0,00	0,00	0,00	
SA01			Saldo (01) Haushaltsrücklagen (230 - 240)			0,00	0,00	0,00	
SA00			Saldo (00) Nettoergebnis nach Haushaltsrücklagen (Saldo 0 + Saldo 01)			0,00	0,00	0,00	
Investive Gebarung									
2/090000+273000			Rückzahlungen	3325	53		10 000,00	21 100,00	11 612,72
SU 33			Summe Einzahlungen investive Gebarung			10 000,00	21 100,00	11 612,72	
1/090000-273000			Gehaltsvorschüsse der Bediensteten	3425	63		9 000,00	10 000,00	51 972,43
SU 34			Summe Auszahlungen investive Gebarung			9 000,00	10 000,00	51 972,43	
SA2			Saldo (2) Geldfluss aus der Investiven Gebarung (33 – 34)			1 000,00	11 100,00	-40 359,71	
SA3			Saldo (3) Nettofinanzierungssaldo (Saldo 1 + Saldo 2)			1 000,00	11 100,00	-40 359,71	
Finanzierungstätigkeit									
SU 35			Summe Einzahlungen aus der Finanzierungstätigkeit			0,00	0,00	0,00	
SU 36			Summe Auszahlungen aus der Finanzierungstätigkeit			0,00	0,00	0,00	
SA4			Saldo (4) Geldfluss aus der Finanzierungstätigkeit (35 – 36)			0,00	0,00	0,00	
SA5			Saldo (5) Geldfluss aus der voranschlagswirksamen Gebarung (Saldo 3 + Saldo 4)			1 000,00	11 100,00	-40 359,71	
091 Personalausbildung und Personalfortbildung									
091000 Allgemeine Verwaltung Personalausbildung									
Operative Gebarung									
SU 21 / 31			Summe Erträge / Einzahlungen operative Gebarung			0,00	0,00	0,00	
1/091000-728000			Schulung der Bediensteten	2225	3225	24	6 500,00	12 000,00	13 952,20
SU 22 / 32			Summe Aufwendungen / Auszahlungen operative Gebarung			6 500,00	12 000,00	13 952,20	
SA 0 / SA 1			(0) Nettoergebnis (21 - 22) / (1) Geldfluss operative Gebarung (31 – 32)			-6 500,00	-12 000,00	-13 952,20	
SA01			Saldo (01) Haushaltsrücklagen (230 - 240)			0,00	0,00	0,00	
SA00			Saldo (00) Nettoergebnis nach Haushaltsrücklagen (Saldo 0 + Saldo 01)			-6 500,00	-12 000,00	-13 952,20	

	MVAG	VC	QU	Ergebnisvoranschlag			Finanzierungsvoranschlag			
				EH	FH	VA 2024	VA 2023	RA 2022	VA 2024	VA 2023
Investive Gebarung										
SU 33								0,00	0,00	0,00
SU 34								0,00	0,00	0,00
SA2								0,00	0,00	0,00
SA3								-6 500,00	-12 000,00	-14 099,80
Finanzierungstätigkeit										
SU 35								0,00	0,00	0,00
SU 36								0,00	0,00	0,00
SA4								0,00	0,00	0,00
SA5								-6 500,00	-12 000,00	-14 099,80
094 Gemeinschaftspflege										
094000 Gemeinschaftspflege										
Operative Gebarung										
2/094000+828000	Refundierg. Kosten Betriebsausflug	2116	3116	18					800,00	
SU 21 / 31	Summe Erträge / Einzahlungen operative Gebarung				0,00	800,00	0,00	0,00	800,00	0,00
1/094000-729000	Betriebsausflüge	2225	3225	24		17 000,00			17 000,00	
SU 22 / 32	Summe Aufwendungen / Auszahlungen operative Gebarung				0,00	17 000,00	0,00	0,00	17 000,00	0,00
SA 0 / SA 1	(0) Nettoergebnis (21 - 22) / (1) Geldfluss operative Gebarung (31 - 32)				0,00	-16 200,00	0,00	0,00	-16 200,00	0,00
SA01	Saldo (01) Haushaltsrücklagen (230 - 240)				0,00	0,00	0,00	0,00	0,00	0,00
SA00	Saldo (00) Nettoergebnis nach Haushaltsrücklagen (Saldo 0 + Saldo 01)				0,00	-16 200,00	0,00			
Investive Gebarung										
SU 33	Summe Einzahlungen investive Gebarung							0,00	0,00	0,00
SU 34	Summe Auszahlungen investive Gebarung							0,00	0,00	0,00
SA2	Saldo (2) Geldfluss aus der Investiven Gebarung (33 - 34)							0,00	0,00	0,00
SA3	Saldo (3) Nettofinanzierungssaldo (Saldo 1 + Saldo 2)							0,00	-16 200,00	0,00
Finanzierungstätigkeit										
SU 35	Summe Einzahlungen aus der Finanzierungstätigkeit							0,00	0,00	0,00
SU 36	Summe Auszahlungen aus der Finanzierungstätigkeit							0,00	0,00	0,00
SA4	Saldo (4) Geldfluss aus der Finanzierungstätigkeit (35 - 36)							0,00	0,00	0,00
SA5	Saldo (5) Geldfluss aus der voranschlagswirksamen Gebarung (Saldo 3 + Saldo 4)							0,00	-16 200,00	0,00

		MVAG		VC QU	Ergebnisvoranschlag			Finanzierungsvoranschlag		
		EH	FH		VA 2024	VA 2023	RA 2022	VA 2024	VA 2023	RA 2022
1 Öffentliche Ordnung und Sicherheit										
13	Sonderpolizei									
131	Bau- und Feuerpolizei									
131000	Bau- und Feuerpolizei									
Operative Gebarung										
2/131000+812000	Ersatz von Sachverstg. Gebühren	2114	3114	13	14 000,00	14 000,00	11 064,00	14 000,00	14 000,00	11 144,80
2/131000+816000	Kommissionsgeb.v.Verhandlungen	2114	3114	13	2 000,00	2 000,00	2 244,00	2 000,00	2 000,00	2 270,40
SU 21 / 31	Summe Erträge / Einzahlungen operative Gebarung				16 000,00	16 000,00	13 308,00	16 000,00	16 000,00	13 415,20
1/131000-640000	Baukommissionen u. Sachverständigengeb.	2222	3222	24		3 300,00	292,45		3 300,00	292,45
1/131000-728000	Honorarnote Bausachverständige	2225	3225	24	37 000,00	35 000,00	36 633,76	37 000,00	35 000,00	34 659,12
SU 22 / 32	Summe Aufwendungen / Auszahlungen operative Gebarung				37 000,00	38 300,00	36 926,21	37 000,00	38 300,00	34 951,57
SA 0 / SA 1	(0) Nettoergebnis (21 - 22) / (1) Geldfluss operative Gebarung (31 - 32)				-21 000,00	-22 300,00	-23 618,21	-21 000,00	-22 300,00	-21 536,37
SA01	Saldo (01) Haushaltsrücklagen (230 - 240)				0,00	0,00	0,00	0,00	0,00	0,00
SA00	Saldo (00) Nettoergebnis nach Haushaltsrücklagen (Saldo 0 + Saldo 01)				-21 000,00	-22 300,00	-23 618,21			
Investive Gebarung										
SU 33	Summe Einzahlungen investive Gebarung							0,00	0,00	0,00
SU 34	Summe Auszahlungen investive Gebarung							0,00	0,00	0,00
SA2	Saldo (2) Geldfluss aus der Investiven Gebarung (33 - 34)							0,00	0,00	0,00
SA3	Saldo (3) Nettofinanzierungssaldo (Saldo 1 + Saldo 2)							-21 000,00	-22 300,00	-21 536,37
Finanzierungstätigkeit										
SU 35	Summe Einzahlungen aus der Finanzierungstätigkeit							0,00	0,00	0,00
SU 36	Summe Auszahlungen aus der Finanzierungstätigkeit							0,00	0,00	0,00
SA4	Saldo (4) Geldfluss aus der Finanzierungstätigkeit (35 - 36)							0,00	0,00	0,00
SA5	Saldo (5) Geldfluss aus der voranschlagswirksamen Gebarung (Saldo 3 + Saldo 4)							-21 000,00	-22 300,00	-21 536,37
133	Veterinärpolizei									
133000	Veterinärpolizei									
Operative Gebarung										
2/133000+808000	Erlös für Hundemarken	2116	3116	16	100,00	100,00	58,00	100,00	100,00	57,00
SU 21 / 31	Summe Erträge / Einzahlungen operative Gebarung				100,00	100,00	58,00	100,00	100,00	57,00
1/133000-413000	Hundemarken	2221	3221	23	100,00	100,00	66,12	100,00	100,00	66,12
SU 22 / 32	Summe Aufwendungen / Auszahlungen operative Gebarung				100,00	100,00	66,12	100,00	100,00	66,12
SA 0 / SA 1	(0) Nettoergebnis (21 - 22) / (1) Geldfluss operative Gebarung (31 - 32)				0,00	0,00	-8,12	0,00	0,00	-9,12
SA01	Saldo (01) Haushaltsrücklagen (230 - 240)				0,00	0,00	0,00	0,00	0,00	0,00
SA00	Saldo (00) Nettoergebnis nach Haushaltsrücklagen (Saldo 0 + Saldo 01)				0,00	0,00	-8,12			

		MVAG		VC QU	Ergebnisvoranschlag			Finanzierungsvoranschlag		
		EH	FH		VA 2024	VA 2023	RA 2022	VA 2024	VA 2023	RA 2022
Investive Gebarung										
SU 33	Summe Einzahlungen investive Gebarung							0,00	0,00	0,00
SU 34	Summe Auszahlungen investive Gebarung							0,00	0,00	0,00
SA2	Saldo (2) Geldfluss aus der Investiven Gebarung (33 – 34)							0,00	0,00	0,00
SA3	Saldo (3) Nettofinanzierungssaldo (Saldo 1 + Saldo 2)							0,00	0,00	-9,12
Finanzierungstätigkeit										
SU 35	Summe Einzahlungen aus der Finanzierungstätigkeit							0,00	0,00	0,00
SU 36	Summe Auszahlungen aus der Finanzierungstätigkeit							0,00	0,00	0,00
SA4	Saldo (4) Geldfluss aus der Finanzierungstätigkeit (35 – 36)							0,00	0,00	0,00
SA5	Saldo (5) Geldfluss aus der voranschlagswirksamen Gebarung (Saldo 3 + Saldo 4)							0,00	0,00	-9,12
16	Feuerwehrwesen									
163	Freiwillige Feuerwehren									
163000	Freiwillige Feuerwehren									
Operative Gebarung										
2/163000+827000	Kostenersätze	2116	3116	18	11 500,00	11 500,00	10 155,00	11 500,00	11 500,00	10 863,00
SU 21 / 31	Summe Erträge / Einzahlungen operative Gebarung				11 500,00	11 500,00	10 155,00	11 500,00	11 500,00	10 863,00
1/163000-400000	Ankauf von Uniformen	2221	3221	23	15 000,00	15 000,00	9 529,74	15 000,00	15 000,00	9 529,74
SU 22 / 32	Summe Aufwendungen / Auszahlungen operative Gebarung				15 000,00	15 000,00	9 529,74	15 000,00	15 000,00	9 529,74
SA 0 / SA 1	(0) Nettoergebnis (21 - 22) / (1) Geldfluss operative Gebarung (31 – 32)				-3 500,00	-3 500,00	625,26	-3 500,00	-3 500,00	1 333,26
SA01	Saldo (01) Haushaltsrücklagen (230 - 240)				0,00	0,00	0,00	0,00	0,00	0,00
SA00	Saldo (00) Nettoergebnis nach Haushaltsrücklagen (Saldo 0 + Saldo 01)				-3 500,00	-3 500,00	625,26	0,00	0,00	0,00
Investive Gebarung										
SU 33	Summe Einzahlungen investive Gebarung							0,00	0,00	0,00
SU 34	Summe Auszahlungen investive Gebarung							0,00	0,00	0,00
SA2	Saldo (2) Geldfluss aus der Investiven Gebarung (33 – 34)							0,00	0,00	0,00
SA3	Saldo (3) Nettofinanzierungssaldo (Saldo 1 + Saldo 2)							-3 500,00	-3 500,00	1 333,26
Finanzierungstätigkeit										
SU 35	Summe Einzahlungen aus der Finanzierungstätigkeit							0,00	0,00	0,00
SU 36	Summe Auszahlungen aus der Finanzierungstätigkeit							0,00	0,00	0,00
SA4	Saldo (4) Geldfluss aus der Finanzierungstätigkeit (35 – 36)							0,00	0,00	0,00
SA5	Saldo (5) Geldfluss aus der voranschlagswirksamen Gebarung (Saldo 3 + Saldo 4)							-3 500,00	-3 500,00	1 333,26

		MVAG		VC QU	Ergebnisvoranschlag			Finanzierungsvoranschlag		
		EH	FH		VA 2024	VA 2023	RA 2022	VA 2024	VA 2023	RA 2022
164	Förderung der Brandbekämpfung und Brandverhütung									
164000	Förderung der Brandbekämpfung und Brandverhütung									
Operative Gebarung										
2/164000+813000	Erträge aus der Auflösung von Investitionszuschüssen (Kapitaltransfers)		2127		23 900,00					
2/164000+828000	Rückersätze von Aufwendungen	2116	3116	18		1 000,00	209,32		1 000,00	33,82
SU 21 / 31	Summe Erträge / Einzahlungen operative Gebarung				23 900,00	1 000,00	209,32	0,00	1 000,00	33,82
1/164000-400000	Geringwertige Wirtschaftsgüter (GWG)	2221	3221	23	3 500,00	3 500,00	1 024,96	3 500,00	3 500,00	1 024,96
1/164000-451000	Beheizung FF	2221	3221	23	20 700,00	20 000,00	3 917,77	20 700,00	20 000,00	3 917,77
1/164000-452000	Treibstoff	2221	3221	23	7 500,00	7 200,00	6 700,60	7 500,00	7 200,00	6 793,68
1/164000-454000	Wassergeb.und Reinigungsmaterial	2221	3221	23	1 300,00	1 200,00	748,48	1 300,00	1 200,00	748,48
1/164000-454100	Reinigungskosten FF-Haus	2221	3221	23	1 100,00	1 000,00	810,00	1 100,00	1 000,00	810,00
1/164000-600000	Stromkosten	2222	3222	24	7 000,00	9 300,00	3 321,66	7 000,00	9 300,00	3 321,66
1/164000-614000	Instandhaltung FF Gebäude	2224	3224	24	46 100,00	3 400,00	8 740,72	46 100,00	3 400,00	8 740,72
1/164000-616000	Instandhaltung FF Geräte	2224	3224	24	5 200,00	5 100,00	3 851,90	5 200,00	5 100,00	3 792,48
1/164000-617000	Instandhaltung FF Fahrzeuge	2224	3224	24	17 000,00	19 200,00	23 353,05	17 000,00	19 200,00	23 622,47
1/164000-631000	Telefongebühren	2222	3222	24	1 100,00	1 100,00	887,43	1 100,00	1 100,00	870,75
1/164000-650000	Zinsen für Finanzschulden - Inland VA 650 FF Fahrzeug	2241	3241	25	8 200,00	9 300,00	1 409,79	8 200,00	9 300,00	1 409,79
1/164000-670000	Versicherungen	2222	3222	24	11 900,00	11 500,00	10 026,68	11 900,00	11 500,00	10 026,68
1/164000-680000	Planmäßige Abschreibung	2226			300,00	300,00	3 669,18			
1/164000-710000	Feuerwesen Steuern u.Abgaben	2225	3225	24	1 200,00	1 200,00	943,20	1 200,00	1 200,00	943,20
1/164000-711000	Geb. für die Ben. von Gde.Einrichtungen u. -anlag. gem. FAG (Ausgabe)	2225	3225	24	3 000,00	3 000,00	2 849,00	3 000,00	3 000,00	2 849,00
1/164000-729000	Sonstige Ausgaben	2225	3225	24	15 000,00	15 000,00	18 947,29	15 000,00	15 000,00	18 947,29
SU 22 / 32	Summe Aufwendungen / Auszahlungen operative Gebarung				150 100,00	111 300,00	91 201,71	149 800,00	111 000,00	87 818,93
SA 0 / SA 1	(0) Nettoergebnis (21 - 22) / (1) Geldfluss operative Gebarung (31 - 32)				-126 200,00	-110 300,00	-90 992,39	-149 800,00	-110 000,00	-87 785,11
SA01	Saldo (01) Haushaltsrücklagen (230 - 240)				0,00	0,00	0,00	0,00	0,00	0,00
SA00	Saldo (00) Nettoergebnis nach Haushaltsrücklagen (Saldo 0 + Saldo 01)				-126 200,00	-110 300,00	-90 992,39			
Investive Gebarung										
SU 33	Summe Einzahlungen investive Gebarung							0,00	0,00	0,00
1/164000-020000	Ankauf von Geräten		3414	2 41				6 700,00	12 500,00	5 622,00
SU 34	Summe Auszahlungen investive Gebarung							6 700,00	12 500,00	5 622,00
SA2	Saldo (2) Geldfluss aus der Investiven Gebarung (33 - 34)							-6 700,00	-12 500,00	-5 622,00
SA3	Saldo (3) Nettofinanzierungssaldo (Saldo 1 + Saldo 2)							-156 500,00	-122 500,00	-93 407,11
Finanzierungstätigkeit										
SU 35	Summe Einzahlungen aus der Finanzierungstätigkeit							0,00	0,00	0,00
1/164000-346000	Investitionsdarlehen von Kreditinstituten		3614	65				45 000,00	45 000,00	25 000,00
SU 36	Summe Auszahlungen aus der Finanzierungstätigkeit							45 000,00	45 000,00	25 000,00

		MVAG VC QU			Ergebnisvoranschlag			Finanzierungsvoranschlag		
		EH	FH		VA 2024	VA 2023	RA 2022	VA 2024	VA 2023	RA 2022
SA4	Saldo (4) Geldfluss aus der Finanzierungstätigkeit (35 – 36)							-45 000,00	-45 000,00	-25 000,00
SA5	Saldo (5) Geldfluss aus der voranschlagswirksamen Gebarung (Saldo 3 + Saldo 4)							-201 500,00	-167 500,00	-118 407,11
164001	FF KFZ HLF 3 2023									
Operative Gebarung										
6/164001+829910	Sonstige Erträge	2116	3116	1 18		12 000,00			12 000,00	
SU 21 / 31	Summe Erträge / Einzahlungen operative Gebarung				0,00	12 000,00	0,00	0,00	12 000,00	0,00
1/164001-680000	Planmäßige Abschreibung	2226			43 200,00		3 529,98			
SU 22 / 32	Summe Aufwendungen / Auszahlungen operative Gebarung				43 200,00	0,00	3 529,98	0,00	0,00	0,00
SA 0 / SA 1	(0) Nettoergebnis (21 - 22) / (1) Geldfluss operative Gebarung (31 – 32)				-43 200,00	12 000,00	-3 529,98	0,00	12 000,00	0,00
SA01	Saldo (01) Haushaltsrücklagen (230 - 240)				0,00	0,00	0,00	0,00	0,00	0,00
SA00	Saldo (00) Nettoergebnis nach Haushaltsrücklagen (Saldo 0 + Saldo 01)				-43 200,00	12 000,00	-3 529,98			
Investive Gebarung										
6/164001+301000	Kapitaltransfers von Ländern, Landesfonds und Landeskammern		3331	1 33					146 600,00	
6/164001+307000	Kapitaltransfers von privaten Haushalten und privaten Organisationen ohne Erwerbszweck und andere		3334	1 34					80 000,00	
SU 33	Summe Einzahlungen investive Gebarung							0,00	226 600,00	0,00
5/164001-040000	Fahrzeuge		3414	1 41					435 100,00	3 529,98
SU 34	Summe Auszahlungen investive Gebarung							0,00	435 100,00	3 529,98
SA2	Saldo (2) Geldfluss aus der Investiven Gebarung (33 – 34)							0,00	-208 500,00	-3 529,98
SA3	Saldo (3) Nettofinanzierungssaldo (Saldo 1 + Saldo 2)							0,00	-196 500,00	-3 529,98
Finanzierungstätigkeit										
6/164001+346000	Investitionsdarlehen von Finanzunternehmen		3514	1 55					200 000,00	
SU 35	Summe Einzahlungen aus der Finanzierungstätigkeit							0,00	200 000,00	0,00
SU 36	Summe Auszahlungen aus der Finanzierungstätigkeit							0,00	0,00	0,00
SA4	Saldo (4) Geldfluss aus der Finanzierungstätigkeit (35 – 36)							0,00	200 000,00	0,00
SA5	Saldo (5) Geldfluss aus der voranschlagswirksamen Gebarung (Saldo 3 + Saldo 4)							0,00	3 500,00	-3 529,98
17	Katastrophendienst									
170	Allgemeine Angelegenheiten									
170000	Katastrophendienst									
Operative Gebarung										
SU 21 / 31	Summe Erträge / Einzahlungen operative Gebarung				0,00	0,00	0,00	0,00	0,00	0,00
1/170000-680000	Planmäßige Abschreibung	2226			1 100,00	800,00	1 695,47			

		MVAG VC QU			Ergebnisvoranschlag			Finanzierungsvoranschlag		
		EH	FH		VA 2024	VA 2023	RA 2022	VA 2024	VA 2023	RA 2022
1/170000-728000	Entgelte für sonstige Leistungen	2225	3225	24	20 000,00	3 000,00	479,00	20 000,00	3 000,00	479,00
SU 22 / 32	Summe Aufwendungen / Auszahlungen operative Gebarung				21 100,00	3 800,00	2 174,47	20 000,00	3 000,00	479,00
SA 0 / SA 1	(0) Nettoergebnis (21 - 22) / (1) Geldfluss operative Gebarung (31 - 32)				-21 100,00	-3 800,00	-2 174,47	-20 000,00	-3 000,00	-479,00
SA01	Saldo (01) Haushaltsrücklagen (230 - 240)				0,00	0,00	0,00	0,00	0,00	0,00
SA00	Saldo (00) Nettoergebnis nach Haushaltsrücklagen (Saldo 0 + Saldo 01)				-21 100,00	-3 800,00	-2 174,47			
Investive Gebarung										
SU 33	Summe Einzahlungen investive Gebarung							0,00	0,00	0,00
1/170000-020000	Notstromaggregate		3414	2 41				15 000,00	15 000,00	16 395,35
SU 34	Summe Auszahlungen investive Gebarung							15 000,00	15 000,00	16 395,35
SA2	Saldo (2) Geldfluss aus der Investiven Gebarung (33 - 34)							-15 000,00	-15 000,00	-16 395,35
SA3	Saldo (3) Nettofinanzierungssaldo (Saldo 1 + Saldo 2)							-35 000,00	-18 000,00	-16 874,35
Finanzierungstätigkeit										
SU 35	Summe Einzahlungen aus der Finanzierungstätigkeit							0,00	0,00	0,00
SU 36	Summe Auszahlungen aus der Finanzierungstätigkeit							0,00	0,00	0,00
SA4	Saldo (4) Geldfluss aus der Finanzierungstätigkeit (35 - 36)							0,00	0,00	0,00
SA5	Saldo (5) Geldfluss aus der voranschlagswirksamen Gebarung (Saldo 3 + Saldo 4)							-35 000,00	-18 000,00	-16 874,35
179	Sonstige Einrichtungen und Maßnahmen									
179000	Öffentliche Ordnung Katastrophenhilfsd.									
Operative Gebarung										
SU 21 / 31	Summe Erträge / Einzahlungen operative Gebarung				0,00	0,00	0,00	0,00	0,00	0,00
1/179000-768000	Katastrophenhilfsd.	2234	3234	27	1 000,00	1 000,00		1 000,00	1 000,00	
SU 22 / 32	Summe Aufwendungen / Auszahlungen operative Gebarung				1 000,00	1 000,00	0,00	1 000,00	1 000,00	0,00
SA 0 / SA 1	(0) Nettoergebnis (21 - 22) / (1) Geldfluss operative Gebarung (31 - 32)				-1 000,00	-1 000,00	0,00	-1 000,00	-1 000,00	0,00
SA01	Saldo (01) Haushaltsrücklagen (230 - 240)				0,00	0,00	0,00	0,00	0,00	0,00
SA00	Saldo (00) Nettoergebnis nach Haushaltsrücklagen (Saldo 0 + Saldo 01)				-1 000,00	-1 000,00	0,00			
Investive Gebarung										
SU 33	Summe Einzahlungen investive Gebarung							0,00	0,00	0,00
SU 34	Summe Auszahlungen investive Gebarung							0,00	0,00	0,00
SA2	Saldo (2) Geldfluss aus der Investiven Gebarung (33 - 34)							0,00	0,00	0,00
SA3	Saldo (3) Nettofinanzierungssaldo (Saldo 1 + Saldo 2)							-1 000,00	-1 000,00	0,00
Finanzierungstätigkeit										
SU 35	Summe Einzahlungen aus der Finanzierungstätigkeit							0,00	0,00	0,00
SU 36	Summe Auszahlungen aus der Finanzierungstätigkeit							0,00	0,00	0,00
SA4	Saldo (4) Geldfluss aus der Finanzierungstätigkeit (35 - 36)							0,00	0,00	0,00
SA5	Saldo (5) Geldfluss aus der voranschlagswirksamen Gebarung (Saldo 3 + Saldo 4)							-1 000,00	-1 000,00	0,00

		MVAG VC QU			Ergebnisvoranschlag			Finanzierungsvoranschlag		
		EH	FH		VA 2024	VA 2023	RA 2022	VA 2024	VA 2023	RA 2022
18	Landesverteidigung									
180	Zivilschutz									
180000	Zivilschutz									
Operative Gebarung										
SU 21 / 31	Summe Erträge / Einzahlungen operative Gebarung				0,00	0,00	0,00	0,00	0,00	0,00
1/180000-610000	Wartung Zivilschutzsirene	2224	3224	24	2 200,00	1 100,00	1 053,60	2 200,00	1 100,00	1 053,60
1/180000-680000	Planmäßige Abschreibung	2226			1 500,00	1 500,00	1 526,57			
1/180000-726000	Mitgliedsbeitrag	2225	3225	24	1 300,00	1 300,00	1 237,11	1 300,00	1 300,00	1 237,11
SU 22 / 32	Summe Aufwendungen / Auszahlungen operative Gebarung				5 000,00	3 900,00	3 817,28	3 500,00	2 400,00	2 290,71
SA 0 / SA 1	(0) Nettoergebnis (21 - 22) / (1) Geldfluss operative Gebarung (31 - 32)				-5 000,00	-3 900,00	-3 817,28	-3 500,00	-2 400,00	-2 290,71
SA01	Saldo (01) Haushaltsrücklagen (230 - 240)				0,00	0,00	0,00	0,00	0,00	0,00
SA00	Saldo (00) Nettoergebnis nach Haushaltsrücklagen (Saldo 0 + Saldo 01)				-5 000,00	-3 900,00	-3 817,28			
Investive Gebarung										
SU 33	Summe Einzahlungen investive Gebarung							0,00	0,00	0,00
SU 34	Summe Auszahlungen investive Gebarung							0,00	0,00	0,00
SA2	Saldo (2) Geldfluss aus der Investiven Gebarung (33 - 34)							0,00	0,00	0,00
SA3	Saldo (3) Nettofinanzierungssaldo (Saldo 1 + Saldo 2)							-3 500,00	-2 400,00	-2 290,71
Finanzierungstätigkeit										
SU 35	Summe Einzahlungen aus der Finanzierungstätigkeit							0,00	0,00	0,00
SU 36	Summe Auszahlungen aus der Finanzierungstätigkeit							0,00	0,00	0,00
SA4	Saldo (4) Geldfluss aus der Finanzierungstätigkeit (35 - 36)							0,00	0,00	0,00
SA5	Saldo (5) Geldfluss aus der voranschlagswirksamen Gebarung (Saldo 3 + Saldo 4)							-3 500,00	-2 400,00	-2 290,71
189	Sonstige Einrichtungen und Maßnahmen									
189000	Sonstige Einrichtungen und Maßnahmen									
Operative Gebarung										
SU 21 / 31	Summe Erträge / Einzahlungen operative Gebarung				0,00	0,00	0,00	0,00	0,00	0,00
1/189000-729000	Musterung Jungmänner	2225	3225	24	1 100,00	600,00	110,40	1 100,00	600,00	110,40
SU 22 / 32	Summe Aufwendungen / Auszahlungen operative Gebarung				1 100,00	600,00	110,40	1 100,00	600,00	110,40
SA 0 / SA 1	(0) Nettoergebnis (21 - 22) / (1) Geldfluss operative Gebarung (31 - 32)				-1 100,00	-600,00	-110,40	-1 100,00	-600,00	-110,40
SA01	Saldo (01) Haushaltsrücklagen (230 - 240)				0,00	0,00	0,00	0,00	0,00	0,00
SA00	Saldo (00) Nettoergebnis nach Haushaltsrücklagen (Saldo 0 + Saldo 01)				-1 100,00	-600,00	-110,40			
Investive Gebarung										
SU 33	Summe Einzahlungen investive Gebarung							0,00	0,00	0,00
SU 34	Summe Auszahlungen investive Gebarung							0,00	0,00	0,00
SA2	Saldo (2) Geldfluss aus der Investiven Gebarung (33 - 34)							0,00	0,00	0,00
SA3	Saldo (3) Nettofinanzierungssaldo (Saldo 1 + Saldo 2)							-1 100,00	-600,00	-110,40

	MVAG		VC QU	Ergebnisvoranschlag			Finanzierungsvoranschlag		
	EH	FH		VA 2024	VA 2023	RA 2022	VA 2024	VA 2023	RA 2022
Finanzierungstätigkeit									
SU 35			Summe Einzahlungen aus der Finanzierungstätigkeit				0,00	0,00	0,00
SU 36			Summe Auszahlungen aus der Finanzierungstätigkeit				0,00	0,00	0,00
SA4			Saldo (4) Geldfluss aus der Finanzierungstätigkeit (35 – 36)				0,00	0,00	0,00
SA5			Saldo (5) Geldfluss aus der voranschlagswirksamen Gebarung (Saldo 3 + Saldo 4)				-1 100,00	-600,00	-110,40

		MVAG		VC QU	Ergebnisvoranschlag			Finanzierungsvoranschlag		
		EH	FH		VA 2024	VA 2023	RA 2022	VA 2024	VA 2023	RA 2022
2 Unterricht, Erziehung, Sport und Wissenschaft										
21	Allgemeinbildender Unterricht									
211	Volksschulen									
211000	Volksschule									
Operative Gebarung										
2/211000+810000	Stromerlöse Photovoltaik	2114	3114	13	100,00	100,00	31,59	100,00	100,00	31,59
2/211000+810200	Erlöse aus Frühbetreuung	2114	3114	13	1 700,00	1 700,00	2 200,70	1 700,00	1 700,00	2 180,61
2/211000+813000	Erträge aus der Auflösung von Investitionszuschüssen (Kapitaltransfers)	2127			1 800,00	1 800,00	1 781,17			
2/211000+816000	Schulerhaltungsbeiträge	2114	3114	13	16 000,00	17 000,00	15 607,36	16 000,00	17 000,00	15 607,36
2/211000+861000	Laufende Transferzahlungen von Ländern und Landesfonds	2121	3121	15		22 000,00	2 856,21		22 000,00	2 856,21
SU 21 / 31	Summe Erträge / Einzahlungen operative Gebarung				19 600,00	42 600,00	22 477,03	17 800,00	40 800,00	20 675,77
1/211000-400000	Bereitstellung von Unterrichtsmaterialien geringw.	2221	3221	23	4 500,00	4 500,00	4 505,02	4 500,00	4 500,00	5 020,10
1/211000-451000	Beheizung	2221	3221	23	7 200,00	6 900,00	4 476,52	7 200,00	6 900,00	4 476,52
1/211000-454000	Reinigungsmaterial	2221	3221	23	6 000,00	6 000,00	5 953,60	6 000,00	6 000,00	5 945,93
1/211000-456000	Büromaterial	2221	3221	23	3 500,00	2 000,00	3 027,79	3 500,00	2 000,00	2 817,79
1/211000-457000	Gesetzbl., Zeitschr. Formulare	2221	3221	23	1 300,00	1 300,00	1 132,60	1 300,00	1 300,00	1 589,98
1/211000-459000	Sonstige Verbrauchsgüter	2221	3221	23	500,00	500,00	207,86	500,00	500,00	207,86
1/211000-459200	Handarbeitsmaterial	2221	3221	23	1 500,00	500,00	979,76	1 500,00	500,00	979,76
1/211000-511000	Bezüge Vertr.Bed. in handwerklicher Verwendung	2211	3211	20	41 400,00	38 500,00	31 566,64	41 400,00	38 500,00	31 566,64
1/211000-522000	Geldbezüge der nicht ganzjährig beschäftigten Angestellten	2211	3211	20	900,00	800,00		900,00	800,00	
1/211000-569000	Sonstige Nebengebühren wie Fahrtkostenzuschuss etc.	2211	3211	20	300,00	300,00	383,40	300,00	300,00	383,40
1/211000-580000	DG-Beiträge zum Ausgleichsfonds für Familienbeihilfen	2212	3212	20	1 600,00	1 500,00	1 235,62	1 600,00	1 500,00	1 235,62
1/211000-582000	Sonstige Dienstgeberbeiträge zur sozialen Sicherheit	2212	3212	20	8 900,00	8 300,00	6 762,52	8 900,00	8 300,00	6 762,52
1/211000-600000	Stromkosten	2222	3222	24	15 100,00	20 100,00	5 860,80	15 100,00	20 100,00	5 646,80
1/211000-614000	Instandhaltung der Gebäude	2224	3224	24	39 000,00	90 000,00	11 840,84	39 000,00	90 000,00	11 840,84
1/211000-616000	Instandhaltung der Maschinen	2224	3224	24	9 000,00	9 000,00	5 178,91	9 000,00	9 000,00	5 178,91
1/211000-616100	Instandhaltung EDV-Anlage	2224	3224	24	6 000,00	6 000,00	3 355,33	6 000,00	6 000,00	3 355,33
1/211000-618000	Instandhaltung Einrichtung	2224	3224	24	1 100,00	1 100,00	808,66	1 100,00	1 100,00	808,66
1/211000-619000	Instandhaltung von Sonderanlagen Heizungsanlage	2224	3224	24	3 300,00	1 000,00	998,69	3 300,00	1 000,00	998,69
1/211000-630000	Volksschule Porto	2222	3222	24	100,00	100,00		100,00	100,00	

		MVAG		VC QU	Ergebnisvoranschlag			Finanzierungsvoranschlag		
		EH	FH		VA 2024	VA 2023	RA 2022	VA 2024	VA 2023	RA 2022
1/211000-631000	Telefongebühren	2222	3222	24	1 200,00	1 200,00	1 238,68	1 200,00	1 200,00	1 376,93
1/211000-650000	Zinsen für Finanzschulden - Inland	2241	3241	25	200,00	400,00	230,08	200,00	400,00	230,08
1/211000-670000	Versicherungen	2222	3222	24	3 500,00	3 400,00	3 104,34	3 500,00	3 400,00	3 104,34
1/211000-680000	Planmäßige Abschreibung	2226			38 300,00	28 800,00	36 633,51			
1/211000-700000	Miete Container und Nebenkosten	2223	3223	24	8 500,00	20 000,00		8 500,00	20 000,00	
1/211000-700010	Miete für Turnsaalbenützung	2223	3223	24	17 500,00	17 500,00	12 696,00	17 500,00	17 500,00	12 696,00
1/211000-705000	Operating Leasing	2223	3223	24	3 400,00	3 400,00	3 440,88	3 400,00	3 400,00	3 440,88
1/211000-711000	Geb. f.d. Ben. v. Gde.Einrichtungen und -anlagen gem. FAG (Ausgabe)	2225	3225	24	6 300,00	6 200,00	6 020,04	6 300,00	6 200,00	6 020,04
1/211000-720000	Schulumlagen für Volksschulen	2225	3225	24	25 000,00	10 000,00	23 702,00	25 000,00	10 000,00	23 702,00
1/211000-724000	Reisekosten	2225	3225	24	100,00	100,00		100,00	100,00	
1/211000-725000	Lehr u.Schülerbücherei	2225	3225	24	400,00	400,00	223,88	400,00	400,00	223,88
1/211000-728000	Medien & Urheberrecht Beiträge (UFB)	2225	3225	24	1 100,00	1 100,00	893,10	1 100,00	1 100,00	893,10
1/211000-728010	Leistungen an Dritte	2225	3225	24	5 000,00	5 000,00		5 000,00	5 000,00	
1/211000-728020	Partnerschule Ungarn	2225	3225	24	1 700,00	1 000,00		1 700,00	1 000,00	
1/211000-729000	Sonstige Ausgaben Theaterbesuche, Ausflüge	2225	3225	24	4 000,00	4 000,00	3 554,75	4 000,00	4 000,00	3 407,31
1/211000-729010	Projektaktivitäten	2225	3225	24	1 500,00	1 500,00	926,00	1 500,00	1 500,00	926,00
1/211000-729020	Englisch in der Schule	2225	3225	24	4 000,00	4 000,00	2 832,20	4 000,00	4 000,00	2 193,80
1/211000-729200	Turn und Spielgeräte	2225	3225	24	1 000,00	1 100,00	982,99	1 000,00	1 100,00	
1/211000-768000	Mitarbeitervorsorge VALIDA	2234	3234	27	500,00	500,00	315,71	500,00	500,00	315,71
SU 22 / 32	Summe Aufwendungen / Auszahlungen operative Gebarung				274 400,00	308 000,00	185 068,72	236 100,00	279 200,00	147 345,42
SA 0 / SA 1	(0) Nettoergebnis (21 - 22) / (1) Geldfluss operative Gebarung (31 - 32)				-254 800,00	-265 400,00	-162 591,69	-218 300,00	-238 400,00	-126 669,65
SA01	Saldo (01) Haushaltsrücklagen (230 - 240)				0,00	0,00	0,00	0,00	0,00	0,00
SA00	Saldo (00) Nettoergebnis nach Haushaltsrücklagen (Saldo 0 + Saldo 01)				-254 800,00	-265 400,00	-162 591,69			
Investive Gebarung										
SU 33	Summe Einzahlungen investive Gebarung							0,00	0,00	0,00
1/211000-020000	Anschaffung Maschinen		3414	2 41				22 000,00	15 000,00	2 323,47
1/211000-042100	Anschaffung Schulausstattung		3415	2 41				4 500,00	3 000,00	3 229,81
1/211000-042110	Ankauf Lehrmittel		3415	2 41				2 500,00	2 500,00	1 780,24
1/211000-042200	Ankauf EDV Anlage		3415	2 41				3 000,00	18 000,00	2 382,75
SU 34	Summe Auszahlungen investive Gebarung							32 000,00	38 500,00	9 716,27
SA2	Saldo (2) Geldfluss aus der Investiven Gebarung (33 - 34)							-32 000,00	-38 500,00	-9 716,27
SA3	Saldo (3) Nettofinanzierungssaldo (Saldo 1 + Saldo 2)							-250 300,00	-276 900,00	-136 385,92
Finanzierungstätigkeit										
SU 35	Summe Einzahlungen aus der Finanzierungstätigkeit							0,00	0,00	0,00
1/211000-346000	Investitionsdarlehen von Kreditinstituten		3614	65				9 100,00	12 200,00	13 348,60
SU 36	Summe Auszahlungen aus der Finanzierungstätigkeit							9 100,00	12 200,00	13 348,60
SA4	Saldo (4) Geldfluss aus der Finanzierungstätigkeit (35 - 36)							-9 100,00	-12 200,00	-13 348,60

		MVAG VC QU			Ergebnisvoranschlag			Finanzierungsvoranschlag		
		EH	FH		VA 2024	VA 2023	RA 2022	VA 2024	VA 2023	RA 2022
SA5	Saldo (5) Geldfluss aus der voranschlagswirksamen Gebarung (Saldo 3 + Saldo 4)							-259 400,00	-289 100,00	-149 734,52
212	Mittelschulen									
212000	Mittelschulen									
Operative Gebarung										
2/212000+828000	Rückersätze von Aufwendungen	2116	3116	18		1 000,00	22 409,09		1 000,00	22 409,09
SU 21 / 31	Summe Erträge / Einzahlungen operative Gebarung				0,00	1 000,00	22 409,09	0,00	1 000,00	22 409,09
1/212000-720000	Schulumlagen Haupt u.Mittelschulgemeinden	2225	3225	24	198 600,00	226 000,00	169 756,38	198 600,00	226 000,00	169 756,38
SU 22 / 32	Summe Aufwendungen / Auszahlungen operative Gebarung				198 600,00	226 000,00	169 756,38	198 600,00	226 000,00	169 756,38
SA 0 / SA 1	(0) Nettoergebnis (21 - 22) / (1) Geldfluss operative Gebarung (31 – 32)				-198 600,00	-225 000,00	-147 347,29	-198 600,00	-225 000,00	-147 347,29
SA01	Saldo (01) Haushaltsrücklagen (230 - 240)				0,00	0,00	0,00	0,00	0,00	0,00
SA00	Saldo (00) Nettoergebnis nach Haushaltsrücklagen (Saldo 0 + Saldo 01)				-198 600,00	-225 000,00	-147 347,29			
Investive Gebarung										
SU 33	Summe Einzahlungen investive Gebarung							0,00	0,00	0,00
SU 34	Summe Auszahlungen investive Gebarung							0,00	0,00	0,00
SA2	Saldo (2) Geldfluss aus der Investiven Gebarung (33 – 34)							0,00	0,00	0,00
SA3	Saldo (3) Nettofinanzierungssaldo (Saldo 1 + Saldo 2)							-198 600,00	-225 000,00	-147 347,29
Finanzierungstätigkeit										
SU 35	Summe Einzahlungen aus der Finanzierungstätigkeit							0,00	0,00	0,00
SU 36	Summe Auszahlungen aus der Finanzierungstätigkeit							0,00	0,00	0,00
SA4	Saldo (4) Geldfluss aus der Finanzierungstätigkeit (35 – 36)							0,00	0,00	0,00
SA5	Saldo (5) Geldfluss aus der voranschlagswirksamen Gebarung (Saldo 3 + Saldo 4)							-198 600,00	-225 000,00	-147 347,29
213	Sonderschulen									
213000	Sonderschulen									
Operative Gebarung										
2/213000+828000	Rückersätze von Aufwendungen	2116	3116	18			7 092,10			7 092,10
SU 21 / 31	Summe Erträge / Einzahlungen operative Gebarung				0,00	0,00	7 092,10	0,00	0,00	7 092,10
1/213000-720000	Schulumlagen Sonderschulgemeinden	2225	3225	24	51 000,00	72 000,00	50 174,22	51 000,00	72 000,00	50 174,22
SU 22 / 32	Summe Aufwendungen / Auszahlungen operative Gebarung				51 000,00	72 000,00	50 174,22	51 000,00	72 000,00	50 174,22
SA 0 / SA 1	(0) Nettoergebnis (21 - 22) / (1) Geldfluss operative Gebarung (31 – 32)				-51 000,00	-72 000,00	-43 082,12	-51 000,00	-72 000,00	-43 082,12
SA01	Saldo (01) Haushaltsrücklagen (230 - 240)				0,00	0,00	0,00	0,00	0,00	0,00
SA00	Saldo (00) Nettoergebnis nach Haushaltsrücklagen (Saldo 0 + Saldo 01)				-51 000,00	-72 000,00	-43 082,12			
Investive Gebarung										
SU 33	Summe Einzahlungen investive Gebarung							0,00	0,00	0,00
SU 34	Summe Auszahlungen investive Gebarung							0,00	0,00	0,00
SA2	Saldo (2) Geldfluss aus der Investiven Gebarung (33 – 34)							0,00	0,00	0,00

		MVAG VC QU			Ergebnisvoranschlag			Finanzierungsvoranschlag		
		EH	FH		VA 2024	VA 2023	RA 2022	VA 2024	VA 2023	RA 2022
SA3	Saldo (3) Nettofinanzierungssaldo (Saldo 1 + Saldo 2)							-51 000,00	-72 000,00	-43 082,12
Finanzierungstätigkeit										
SU 35	Summe Einzahlungen aus der Finanzierungstätigkeit							0,00	0,00	0,00
SU 36	Summe Auszahlungen aus der Finanzierungstätigkeit							0,00	0,00	0,00
SA4	Saldo (4) Geldfluss aus der Finanzierungstätigkeit (35 – 36)							0,00	0,00	0,00
SA5	Saldo (5) Geldfluss aus der voranschlagswirksamen Gebarung (Saldo 3 + Saldo 4)							-51 000,00	-72 000,00	-43 082,12
214	Polytechnische Schulen									
214000	Polytechnische Schulen									
Operative Gebarung										
2/214000+828000	Rückersätze von Ausgaben	2116	3116	18		1 000,00	302,64		1 000,00	302,64
SU 21 / 31	Summe Erträge / Einzahlungen operative Gebarung				0,00	1 000,00	302,64	0,00	1 000,00	302,64
1/214000-720000	Schulumlagen Polytechnikum	2225	3225	24	7 500,00	18 500,00	7 304,00	7 500,00	18 500,00	7 304,00
SU 22 / 32	Summe Aufwendungen / Auszahlungen operative Gebarung				7 500,00	18 500,00	7 304,00	7 500,00	18 500,00	7 304,00
SA 0 / SA 1	(0) Nettoergebnis (21 - 22) / (1) Geldfluss operative Gebarung (31 – 32)				-7 500,00	-17 500,00	-7 001,36	-7 500,00	-17 500,00	-7 001,36
SA01	Saldo (01) Haushaltsrücklagen (230 - 240)				0,00	0,00	0,00	0,00	0,00	0,00
SA00	Saldo (00) Nettoergebnis nach Haushaltsrücklagen (Saldo 0 + Saldo 01)				-7 500,00	-17 500,00	-7 001,36	0,00	0,00	0,00
Investive Gebarung										
SU 33	Summe Einzahlungen investive Gebarung							0,00	0,00	0,00
SU 34	Summe Auszahlungen investive Gebarung							0,00	0,00	0,00
SA2	Saldo (2) Geldfluss aus der Investiven Gebarung (33 – 34)							0,00	0,00	0,00
SA3	Saldo (3) Nettofinanzierungssaldo (Saldo 1 + Saldo 2)							-7 500,00	-17 500,00	-7 001,36
Finanzierungstätigkeit										
SU 35	Summe Einzahlungen aus der Finanzierungstätigkeit							0,00	0,00	0,00
SU 36	Summe Auszahlungen aus der Finanzierungstätigkeit							0,00	0,00	0,00
SA4	Saldo (4) Geldfluss aus der Finanzierungstätigkeit (35 – 36)							0,00	0,00	0,00
SA5	Saldo (5) Geldfluss aus der voranschlagswirksamen Gebarung (Saldo 3 + Saldo 4)							-7 500,00	-17 500,00	-7 001,36
22	Berufsbildender Unterricht; Anstalten der Bildung für Lehrerinnen und Lehrer sowie Erzieherinnen und Erzieher									
220	Berufsbildende Pflichtschulen									
220000	Berufsbildende Pflichtschulen									
Operative Gebarung										
SU 21 / 31	Summe Erträge / Einzahlungen operative Gebarung				0,00	0,00	0,00	0,00	0,00	0,00
1/220000-751000	Berufsschuler- haltungsbeitrg.	2231	3231	26	15 000,00	15 000,00	14 310,00	15 000,00	15 000,00	14 310,00
SU 22 / 32	Summe Aufwendungen / Auszahlungen operative Gebarung				15 000,00	15 000,00	14 310,00	15 000,00	15 000,00	14 310,00
SA 0 / SA 1	(0) Nettoergebnis (21 - 22) / (1) Geldfluss operative Gebarung (31 – 32)				-15 000,00	-15 000,00	-14 310,00	-15 000,00	-15 000,00	-14 310,00
SA01	Saldo (01) Haushaltsrücklagen (230 - 240)				0,00	0,00	0,00	0,00	0,00	0,00

		MVAG VC QU			Ergebnisvoranschlag			Finanzierungsvoranschlag		
		EH	FH		VA 2024	VA 2023	RA 2022	VA 2024	VA 2023	RA 2022
SA00	Saldo (00) Nettoergebnis nach Haushaltsrücklagen (Saldo 0 + Saldo 01)				-15 000,00	-15 000,00	-14 310,00			
Investive Gebarung										
SU 33	Summe Einzahlungen investive Gebarung							0,00	0,00	0,00
SU 34	Summe Auszahlungen investive Gebarung							0,00	0,00	0,00
SA2	Saldo (2) Geldfluss aus der Investiven Gebarung (33 – 34)							0,00	0,00	0,00
SA3	Saldo (3) Nettofinanzierungssaldo (Saldo 1 + Saldo 2)							-15 000,00	-15 000,00	-14 310,00
Finanzierungstätigkeit										
SU 35	Summe Einzahlungen aus der Finanzierungstätigkeit							0,00	0,00	0,00
SU 36	Summe Auszahlungen aus der Finanzierungstätigkeit							0,00	0,00	0,00
SA4	Saldo (4) Geldfluss aus der Finanzierungstätigkeit (35 – 36)							0,00	0,00	0,00
SA5	Saldo (5) Geldfluss aus der voranschlagswirksamen Gebarung (Saldo 3 + Saldo 4)							-15 000,00	-15 000,00	-14 310,00
24	Vorschulische Erziehung									
240	Kindergärten									
240000	Kindergarten Josef Edlinger Gasse									
Operative Gebarung										
2/240000+810000	Bastelbeitrag	2114	3114	13	19 800,00	19 800,00	18 525,42	19 800,00	19 800,00	18 252,71
2/240000+810100	Essensbeiträge	2114	3114	13	36 400,00	36 400,00	37 805,54	36 400,00	36 400,00	37 571,54
2/240000+810200	Erlöse aus Nachmittagsbetreuung	2114	3114	13	40 000,00	36 000,00	35 973,79	40 000,00	36 000,00	35 947,87
2/240000+813000	Erträge aus der Auflösung von Investitionszuschüssen (Kapitaltransfers)			2127	4 000,00	4 000,00	3 950,33			
2/240000+817000	Erträge aus der Auflösung von sonstigen Rückstellungen			2117			221,30			
2/240000+828000	Rückersätze von Energie	2116	3116	18			306,64			306,64
2/240000+861000	Zinsenzuschuß FLSA	2121	3121	15	700,00	6 800,00	3 005,00	700,00	6 800,00	3 005,00
SU 21 / 31	Summe Erträge / Einzahlungen operative Gebarung				100 900,00	103 000,00	99 788,02	96 900,00	99 000,00	95 083,76
1/240000-400000	Bücher & Spiele	2221	3221	23	1 000,00	1 000,00	618,15	1 000,00	1 000,00	618,15
1/240000-400100	Geringwertige Wirtschaftsgüter (GWG)	2221	3221	23	3 000,00	1 000,00	1 620,45	3 000,00	1 000,00	1 620,45
1/240000-430000	Essen	2221	3221	23	36 400,00	36 400,00	36 036,35	36 400,00	36 400,00	36 036,35
1/240000-451000	Beheizung	2221	3221	23	19 500,00	18 800,00	3 591,08	19 500,00	18 800,00	3 591,08
1/240000-454000	Reinigungsmaterial	2221	3221	23	7 300,00	4 200,00	5 933,31	7 300,00	4 200,00	5 933,31
1/240000-457000	Büromat.u.Formulare Zeitschriften	2221	3221	23	200,00	200,00	200,00	200,00	200,00	200,00
1/240000-459000	Bastelmaterial,Sonst. Verbrauchsgüter	2221	3221	23	19 800,00	19 800,00	17 449,39	19 800,00	19 800,00	17 449,39
1/240000-510000	Geldbezüge der Vertragsbediensteten der Verwaltung	2211	3211	20	9 000,00	8 400,00	6 925,33	9 000,00	8 400,00	6 925,33
1/240000-511000	Geldbezüge der Vertragsbediensteten in handwerklicher Verwendung	2211	3211	20	315 000,00	265 100,00	207 266,56	315 000,00	265 100,00	207 266,56

		MVAG		VC QU	Ergebnisvoranschlag			Finanzierungsvoranschlag		
		EH	FH		VA 2024	VA 2023	RA 2022	VA 2024	VA 2023	RA 2022
1/240000-523000	Geldbezüge der nicht ganzjährig besch. Arbeiter	2211	3211	20	2 800,00	2 400,00	1 317,88	2 800,00	2 400,00	1 317,88
1/240000-569000	Sonstige Nebengebühren	2211	3211	20	5 100,00	4 400,00	2 644,53	5 100,00	4 400,00	2 644,53
1/240000-580000	DG-Beiträge zum Ausgleichsfonds für Familienbeihilfen	2212	3212	20	12 000,00	9 900,00	6 967,91	12 000,00	9 900,00	6 967,91
1/240000-582000	Sonstige Dienstgeberbeiträge zur sozialen Sicherheit	2212	3212	20	70 000,00	59 000,00	47 006,23	70 000,00	59 000,00	47 006,23
1/240000-591000	Dotierung von Rückstellungen für Abfertigungen	2214					303,71			
1/240000-592000	Dotierung von Rückstellungen für Jubiläumszuwendungen	2214			10 600,00	25 900,00	3 426,56			
1/240000-600000	Strom	2222	3222	24	4 300,00	5 700,00	1 688,34	4 300,00	5 700,00	1 688,34
1/240000-614000	Instandhaltung der Gebäude	2224	3224	24	19 100,00	30 000,00	22 830,80	19 100,00	30 000,00	22 830,80
1/240000-616000	Instandhaltung der Maschinen	2224	3224	24	3 500,00	3 500,00	1 768,11	3 500,00	3 500,00	1 768,11
1/240000-616100	Instandhaltung EDV	2224	3224	24	1 000,00	1 000,00		1 000,00	1 000,00	
1/240000-617000	Instandhaltung von Fahrzeugen	2224	3224	24	500,00	500,00	41,82	500,00	500,00	41,82
1/240000-618000	Instandhaltung der Einrichtung	2224	3224	24	1 000,00	1 000,00	80,20	1 000,00	1 000,00	80,20
1/240000-619000	Instandhaltung Heizung	2224	3224	24	52 000,00	1 000,00	48,60	52 000,00	1 000,00	48,60
1/240000-631000	Telefongebühren	2222	3222	24	1 600,00	1 600,00	1 337,33	1 600,00	1 600,00	1 337,33
1/240000-640000	Techn. Überprüfung Spielgeräte	2222	3222	24	400,00	400,00	330,98	400,00	400,00	330,98
1/240000-650000	Kreditzinsen	2241	3241	25	600,00	1 400,00	678,15	600,00	1 400,00	678,15
1/240000-670000	Versicherungen	2222	3222	24	2 500,00	2 400,00	2 196,47	2 500,00	2 400,00	2 196,47
1/240000-680000	Planmäßige Abschreibung	2226			21 100,00	21 900,00	41 265,73			
1/240000-711000	Geb. f.d. Ben. v. Gde.Einrichtungen und -anlagen gem. FAG (Ausgabe)	2225	3225	24	3 200,00	3 200,00	3 281,00	3 200,00	3 200,00	3 281,00
1/240000-724000	Reisegebühren	2225	3225	24	200,00	200,00	20,00	200,00	200,00	20,00
1/240000-729000	sonstige Ausgaben,	2225	3225	24	500,00	500,00	427,49	500,00	500,00	427,49
1/240000-768000	Sonstige laufende Transfer- Valida	2234	3234	27	2 200,00	1 900,00	1 879,60	2 200,00	1 900,00	1 879,60
1/240000-768100	KG Förderung an priv. HH	2234	3234	27	600,00	600,00		600,00	600,00	
SU 22 / 32	Summe Aufwendungen / Auszahlungen operative Gebarung				626 000,00	533 300,00	418 982,06	594 300,00	485 500,00	373 986,06
SA 0 / SA 1	(0) Nettoergebnis (21 - 22) / (1) Geldfluss operative Gebarung (31 – 32)				-525 100,00	-430 300,00	-319 194,04	-497 400,00	-386 500,00	-278 902,30
SA01	Saldo (01) Haushaltsrücklagen (230 - 240)				0,00	0,00	0,00	0,00	0,00	0,00
SA00	Saldo (00) Nettoergebnis nach Haushaltsrücklagen (Saldo 0 + Saldo 01)				-525 100,00	-430 300,00	-319 194,04			
Investive Gebarung										
SU 33	Summe Einzahlungen investive Gebarung							0,00	0,00	0,00
1/240000-020000	Maschinen und maschinelle Anlagen		3414	2 41				3 000,00	3 000,00	
1/240000-042100	Anschaffung von Möbeln und Inventar		3415	2 41				35 000,00	1 000,00	18 783,72
1/240000-042200	Freilandgeräte		3415	2 41				2 000,00		
1/240000-042300	Ankauf EDV		3415	2 41				1 000,00		
SU 34	Summe Auszahlungen investive Gebarung							41 000,00	4 000,00	18 783,72

		MVAG		VC QU	Ergebnisvoranschlag			Finanzierungsvoranschlag		
		EH	FH		VA 2024	VA 2023	RA 2022	VA 2024	VA 2023	RA 2022
SA2	Saldo (2) Geldfluss aus der Investiven Gebarung (33 – 34)							-41 000,00	-4 000,00	-18 783,72
SA3	Saldo (3) Nettofinanzierungssaldo (Saldo 1 + Saldo 2)							-538 400,00	-390 500,00	-297 686,02
Finanzierungstätigkeit										
SU 35	Summe Einzahlungen aus der Finanzierungstätigkeit							0,00	0,00	0,00
1/240000-346000	Investitionsdarlehen von Kreditinstituten		3614	65				33 400,00	43 800,00	36 852,80
SU 36	Summe Auszahlungen aus der Finanzierungstätigkeit							33 400,00	43 800,00	36 852,80
SA4	Saldo (4) Geldfluss aus der Finanzierungstätigkeit (35 – 36)							-33 400,00	-43 800,00	-36 852,80
SA5	Saldo (5) Geldfluss aus der voranschlagswirksamen Gebarung (Saldo 3 + Saldo 4)							-571 800,00	-434 300,00	-334 538,82
240001	KIGA JEG ERWEITERUNG 2023									
Operative Gebarung										
6/240001+829910	Sonstige Erträge		2116	3116	1	18				51 000,00
SU 21 / 31	Summe Erträge / Einzahlungen operative Gebarung							0,00	51 000,00	0,00
1/240001-680000	Planmäßige Abschreibung		2226					100,00		
SU 22 / 32	Summe Aufwendungen / Auszahlungen operative Gebarung							100,00	0,00	0,00
SA 0 / SA 1	(0) Nettoergebnis (21 - 22) / (1) Geldfluss operative Gebarung (31 – 32)							-100,00	51 000,00	0,00
SA01	Saldo (01) Haushaltsrücklagen (230 - 240)							0,00	0,00	0,00
SA00	Saldo (00) Nettoergebnis nach Haushaltsrücklagen (Saldo 0 + Saldo 01)							-100,00	51 000,00	0,00
Investive Gebarung										
6/240001+301000	Kapitaltransfers von Ländern, Landesfonds und Landeskammern		3331	1	33					17 000,00
SU 33	Summe Einzahlungen investive Gebarung							0,00	17 000,00	0,00
5/240001-010000	Gebäude und Bauten		3413	1	40					36 000,00
5/240001-042100	Amts-, Betriebs- und Geschäftsausstattung		3415	1	41					32 000,00
SU 34	Summe Auszahlungen investive Gebarung							0,00	68 000,00	0,00
SA2	Saldo (2) Geldfluss aus der Investiven Gebarung (33 – 34)							0,00	-51 000,00	0,00
SA3	Saldo (3) Nettofinanzierungssaldo (Saldo 1 + Saldo 2)							0,00	0,00	0,00
Finanzierungstätigkeit										
SU 35	Summe Einzahlungen aus der Finanzierungstätigkeit							0,00	0,00	0,00
SU 36	Summe Auszahlungen aus der Finanzierungstätigkeit							0,00	0,00	0,00
SA4	Saldo (4) Geldfluss aus der Finanzierungstätigkeit (35 – 36)							0,00	0,00	0,00
SA5	Saldo (5) Geldfluss aus der voranschlagswirksamen Gebarung (Saldo 3 + Saldo 4)							0,00	0,00	0,00
240100	Kindergarten Kardinal Piffli Platz									
Operative Gebarung										
2/240100+810000	Bastelbeitrag		2114	3114	13			12 800,00	12 800,00	11 453,40
2/240100+810100	Essensbeiträge		2114	3114	13			32 000,00	31 000,00	25 817,09

		MVAG		VC QU	Ergebnisvoranschlag			Finanzierungsvoranschlag		
		EH	FH		VA 2024	VA 2023	RA 2022	VA 2024	VA 2023	RA 2022
2/240100+810200	Erlöse aus Nachmittagsbetreuung	2114	3114	13	24 000,00	22 000,00	18 427,20	24 000,00	22 000,00	18 373,37
2/240100+813000	Erträge aus der Auflösung von Investitionszuschüssen (Kapitaltransfers)	2127				3 000,00				
2/240100+817000	Erträge aus der Auflösung von sonstigen Rückstellungen	2117			600,00	600,00	32 972,62			
2/240100+827000	Kostensätze für die Überlassung von Bediensteten an Dritte	2116	3116	18			3 846,28			3 846,28
2/240100+828000	Rückersätze von Aufwendungen	2116	3116	18			3 267,91			3 267,91
6/240100+829910	Sonstige Erträge	2116	3116	1 18		30 000,00			30 000,00	
2/240100+861000	Laufende Transferzahlungen von Ländern und Landesfonds	2121	3121	15		2 800,00	2 726,64		2 800,00	2 726,64
SU 21 / 31	Summe Erträge / Einzahlungen operative Gebarung				69 400,00	102 200,00	99 326,15	68 800,00	98 600,00	65 484,69
1/240100-400000	Bücher & Spiele	2221	3221	23	2 000,00	500,00		2 000,00	500,00	
1/240100-400100	Geringwertige Wirtschaftsgüter (GWG)	2221	3221	23	1 000,00	2 500,00	903,56	1 000,00	2 500,00	903,56
1/240100-430000	Essen	2221	3221	23	32 000,00	31 000,00	27 121,15	32 000,00	31 000,00	27 137,95
1/240100-451000	Beheizung	2221	3221	23	5 000,00	5 000,00	829,96	5 000,00	5 000,00	829,96
1/240100-454000	Reinigungsmittel	2221	3221	23	6 000,00	6 000,00	5 283,87	6 000,00	6 000,00	5 283,87
1/240100-456000	Schreib-, Zeichen- und sonstige Büromittel	2221	3221	23	1 000,00	700,00	2 860,42	1 000,00	700,00	2 860,42
1/240100-457000	Zeitschriften Formulare Büromaterial	2221	3221	23	400,00	400,00	118,91	400,00	400,00	118,91
1/240100-459000	Bastelmaterial	2221	3221	23	12 800,00	12 800,00	13 217,60	12 800,00	12 800,00	13 217,60
1/240100-510000	Geldbezüge der Vertragsbediensteten der Verwaltung	2211	3211	20	7 600,00	7 100,00	6 198,65	7 600,00	7 100,00	6 198,65
1/240100-511000	Geldbezüge der Vertragsbediensteten in handwerklicher Verwendung	2211	3211	20	277 100,00	229 900,00	225 678,36	277 100,00	229 900,00	225 678,36
1/240100-522000	Geldbezüge der nicht ganzjährig beschäftigten Angestellten	2211	3211	20	8 600,00	8 000,00		8 600,00	8 000,00	
1/240100-523000	Geldbezüge der nicht ganzjährig besch. Arbeiter	2211	3211	20	3 200,00	3 000,00	1 248,52	3 200,00	3 000,00	1 248,52
1/240100-566000	Zuwendungen aus Anlass von Dienstjubiläen	2212	3212	20			10 119,98			10 119,98
1/240100-569000	Sonstige Nebengebühren	2211	3211	20	3 800,00	3 000,00	1 952,56	3 800,00	3 000,00	1 952,56
1/240100-580000	DG-Beiträge zum Ausgleichsfonds für Familienbeihilfen	2212	3212	20	9 000,00	7 500,00	7 508,50	9 000,00	7 500,00	7 508,50
1/240100-582000	Sonstige Dienstgeberbeiträge zur sozialen Sicherheit	2212	3212	20	43 000,00	89 000,00	44 485,95	43 000,00	89 000,00	44 485,95
1/240100-591000	Dotierung von Rückstellungen für Abfertigungen	2214			2 000,00	2 000,00	3 139,79			
1/240100-592000	Dotierung von Rückstellungen für Jubiläumszuwendungen	2214			5 100,00	5 100,00	2 494,87			
1/240100-600000	Strom	2222	3222	24	4 700,00	6 300,00	7 457,82	4 700,00	6 300,00	7 457,82
1/240100-614000	Instandhaltung von Gebäuden	2224	3224	24	18 200,00	6 000,00	10 360,78	18 200,00	6 000,00	10 360,78

		MVAG		VC QU	Ergebnisvoranschlag			Finanzierungsvoranschlag		
		EH	FH		VA 2024	VA 2023	RA 2022	VA 2024	VA 2023	RA 2022
1/240100-616000	Instandhaltung von Maschinen und maschinelle Anlagen	2224	3224	24	2 100,00	2 100,00		2 100,00	2 100,00	185,42
1/240100-616100	Instandhaltung EDV	2224	3224	24	500,00	500,00	72,00	500,00	500,00	72,00
1/240100-617000	Instandhaltung von Fahrzeugen	2224	3224	24	400,00	400,00	27,87	400,00	400,00	27,87
1/240100-618000	Instandhaltung d. Einrichtung	2224	3224	24	1 000,00	1 000,00	36,22	1 000,00	1 000,00	36,22
1/240100-631000	Telefongebühren	2222	3222	24	1 200,00	1 200,00	1 214,01	1 200,00	1 200,00	1 214,01
1/240100-640000	Techn. Überprüfung Spielgeräte	2222	3222	24	400,00	400,00	330,98	400,00	400,00	330,98
1/240100-650000	Kreditzinsen	2241	3241	25	26 400,00	11 200,00	6 302,82	26 400,00	11 200,00	6 302,82
1/240100-670000	Versicherungen	2222	3222	24	2 000,00	1 900,00	1 709,43	2 000,00	1 900,00	1 709,43
1/240100-680000	Planmäßige Abschreibung	2226			7 300,00	6 500,00	11 774,15			
1/240100-711000	Geb. f.d. Ben. v. Gde.Einrichtungen und -anlagen gem. FAG (Ausgabe)	2225	3225	24	2 400,00	2 400,00	2 395,24	2 400,00	2 400,00	2 395,24
1/240100-724000	Reisegebühren	2225	3225	24	100,00	100,00	26,46	100,00	100,00	26,46
1/240100-729000	sonstige Ausgaben	2225	3225	24	600,00	600,00	64,00	600,00	600,00	64,00
1/240100-768000	Valida Pensionsvorsorge	2234	3234	27	2 100,00	2 000,00	1 620,05	2 100,00	2 000,00	1 620,05
SU 22 / 32	Summe Aufwendungen / Auszahlungen operative Gebarung				489 000,00	456 100,00	396 554,48	474 600,00	442 500,00	379 347,89
SA 0 / SA 1	(0) Nettoergebnis (21 - 22) / (1) Geldfluss operative Gebarung (31 - 32)				-419 600,00	-353 900,00	-297 228,33	-405 800,00	-343 900,00	-313 863,20
SA01	Saldo (01) Haushaltsrücklagen (230 - 240)				0,00	0,00	0,00	0,00	0,00	0,00
SA00	Saldo (00) Nettoergebnis nach Haushaltsrücklagen (Saldo 0 + Saldo 01)				-419 600,00	-353 900,00	-297 228,33			
Investive Gebarung										
2/240100+301000	Kapitaltransfers von Ländern, Landesfonds und Landeskammern		3331	33				28 500,00	28 000,00	27 102,90
SU 33	Summe Einzahlungen investive Gebarung							28 500,00	28 000,00	27 102,90
1/240100-006000	Spielplatz KiGa Kardinal Piffli Platz		3412	2 40					30 000,00	
1/240100-042100	Anschaffung v. Möbel u. Inventar		3415	2 41				7 000,00	5 300,00	4 303,00
1/240100-042200	Freilandgeräte		3415	2 41				3 000,00		3 003,01
1/240100-042300	Ankauf EDV		3415	2 41				3 200,00		
SU 34	Summe Auszahlungen investive Gebarung							13 200,00	35 300,00	7 306,01
SA2	Saldo (2) Geldfluss aus der Investiven Gebarung (33 - 34)							15 300,00	-7 300,00	19 796,89
SA3	Saldo (3) Nettofinanzierungssaldo (Saldo 1 + Saldo 2)							-390 500,00	-351 200,00	-294 066,31
Finanzierungstätigkeit										
SU 35	Summe Einzahlungen aus der Finanzierungstätigkeit							0,00	0,00	0,00
1/240100-346000	Investitionsdarlehen von Kreditinstituten		3614	65				76 300,00	64 100,00	48 868,07
SU 36	Summe Auszahlungen aus der Finanzierungstätigkeit							76 300,00	64 100,00	48 868,07
SA4	Saldo (4) Geldfluss aus der Finanzierungstätigkeit (35 - 36)							-76 300,00	-64 100,00	-48 868,07
SA5	Saldo (5) Geldfluss aus der voranschlagswirksamen Gebarung (Saldo 3 + Saldo 4)							-466 800,00	-415 300,00	-342 934,38

	MVAG	VC QU	Ergebnisvoranschlag			Finanzierungsvoranschlag			
			EH	FH	VA 2024	VA 2023	RA 2022	VA 2024	VA 2023
240102	KG u. Tagesbetreuungseinrichtung								
Operative Gebarung									
2/240102+813000	Erträge aus der Auflösung von Investitionszuschüssen (Kapitaltransfers)	2127		10 700,00	10 700,00	10 693,72			
SU 21 / 31	Summe Erträge / Einzahlungen operative Gebarung			10 700,00	10 700,00	10 693,72	0,00	0,00	0,00
1/240102-680000	Planmäßige Abschreibung	2226		39 200,00	39 200,00	39 159,47			
SU 22 / 32	Summe Aufwendungen / Auszahlungen operative Gebarung			39 200,00	39 200,00	39 159,47	0,00	0,00	0,00
SA 0 / SA 1	(0) Nettoergebnis (21 - 22) / (1) Geldfluss operative Gebarung (31 – 32)			-28 500,00	-28 500,00	-28 465,75	0,00	0,00	0,00
SA01	Saldo (01) Haushaltsrücklagen (230 - 240)			0,00	0,00	0,00	0,00	0,00	0,00
SA00	Saldo (00) Nettoergebnis nach Haushaltsrücklagen (Saldo 0 + Saldo 01)			-28 500,00	-28 500,00	-28 465,75			
Investive Gebarung									
SU 33	Summe Einzahlungen investive Gebarung						0,00	0,00	0,00
SU 34	Summe Auszahlungen investive Gebarung						0,00	0,00	0,00
SA2	Saldo (2) Geldfluss aus der Investiven Gebarung (33 – 34)						0,00	0,00	0,00
SA3	Saldo (3) Nettofinanzierungssaldo (Saldo 1 + Saldo 2)						0,00	0,00	0,00
Finanzierungstätigkeit									
SU 35	Summe Einzahlungen aus der Finanzierungstätigkeit						0,00	0,00	0,00
SU 36	Summe Auszahlungen aus der Finanzierungstätigkeit						0,00	0,00	0,00
SA4	Saldo (4) Geldfluss aus der Finanzierungstätigkeit (35 – 36)						0,00	0,00	0,00
SA5	Saldo (5) Geldfluss aus der voranschlagswirksamen Gebarung (Saldo 3 + Saldo 4)						0,00	0,00	0,00
240103	KGG KPP Erweiterung 2023								
Operative Gebarung									
SU 21 / 31	Summe Erträge / Einzahlungen operative Gebarung			0,00	0,00	0,00	0,00	0,00	0,00
SU 22 / 32	Summe Aufwendungen / Auszahlungen operative Gebarung			0,00	0,00	0,00	0,00	0,00	0,00
SA 0 / SA 1	(0) Nettoergebnis (21 - 22) / (1) Geldfluss operative Gebarung (31 – 32)			0,00	0,00	0,00	0,00	0,00	0,00
SA01	Saldo (01) Haushaltsrücklagen (230 - 240)			0,00	0,00	0,00	0,00	0,00	0,00
SA00	Saldo (00) Nettoergebnis nach Haushaltsrücklagen (Saldo 0 + Saldo 01)			0,00	0,00	0,00			
Investive Gebarung									
SU 33	Summe Einzahlungen investive Gebarung						0,00	0,00	0,00
5/240103-010000	Gebäude und Bauten	3413	1 40				950 000,00	50 000,00	
5/240103-042100	Amts-, Betriebs- und Geschäftsausstattung	3415	1 41				70 000,00		
SU 34	Summe Auszahlungen investive Gebarung						1 020 000,00	50 000,00	0,00
SA2	Saldo (2) Geldfluss aus der Investiven Gebarung (33 – 34)						-1 020 000,00	-50 000,00	0,00
SA3	Saldo (3) Nettofinanzierungssaldo (Saldo 1 + Saldo 2)						-1 020 000,00	-50 000,00	0,00

		MVAG		VC QU	Ergebnisvoranschlag			Finanzierungsvoranschlag		
		EH	FH		VA 2024	VA 2023	RA 2022	VA 2024	VA 2023	RA 2022
Finanzierungstätigkeit										
6/240103+346000	Investitionsdarlehen von Finanzunternehmen		3514	1 55					1 050 000,00	
SU 35	Summe Einzahlungen aus der Finanzierungstätigkeit							0,00	1 050 000,00	0,00
SU 36	Summe Auszahlungen aus der Finanzierungstätigkeit							0,00	0,00	0,00
SA4	Saldo (4) Geldfluss aus der Finanzierungstätigkeit (35 – 36)							0,00	1 050 000,00	0,00
SA5	Saldo (5) Geldfluss aus der voranschlagswirksamen Gebarung (Saldo 3 + Saldo 4)							-1 020 000,00	1 000 000,00	0,00
240110	Krabbelstube Kard.Piffli Platz									
Operative Gebarung										
2/240110+810000	Bastelbeitrag	2114	3114	13	2 500,00	2 500,00	3 072,71	2 500,00	2 500,00	2 909,03
2/240110+810100	Essensbeiträge	2114	3114	13	8 600,00	8 300,00	5 441,03	8 600,00	8 300,00	5 349,20
2/240110+810200	Krippenbeitrag	2114	3114	13	45 000,00	44 000,00	42 331,54	45 000,00	44 000,00	40 433,11
2/240110+813000	Erträge aus der Auflösung von Investitionszuschüssen (Kapitaltransfers)	2127			2 000,00	2 000,00	1 978,14			
2/240110+817000	Erträge aus der Auflösung von sonstigen Rückstellungen	2117					88,52			
2/240110+861000	Transfers von Ländern, Landesfonds und Landeskammern	2121	3121	15		90 000,00	60 000,00		90 000,00	60 000,00
SU 21 / 31	Summe Erträge / Einzahlungen operative Gebarung				58 100,00	146 800,00	112 911,94	56 100,00	144 800,00	108 691,34
1/240110-400000	Bücher & Spiele	2221	3221	23	1 000,00	1 000,00	202,43	1 000,00	1 000,00	202,43
1/240110-400100	Geringwertige Wirtschaftsgüter (GWG)	2221	3221	23	400,00	400,00	89,85	400,00	400,00	89,85
1/240110-430000	Essen & Jause	2221	3221	23	8 600,00	8 300,00	6 581,62	8 600,00	8 300,00	6 751,59
1/240110-451000	Beheizung	2221	3221	23	3 700,00	3 600,00	414,98	3 700,00	3 600,00	414,98
1/240110-454000	Reinigungsmittel	2221	3221	23	500,00	500,00	62,77	500,00	500,00	62,77
1/240110-456000	Schreib-, Zeichen- und sonstige Büromittel	2221	3221	23	500,00	500,00		500,00	500,00	
1/240110-457000	Zeitschriften, Formulare,	2221	3221	23	100,00	100,00		100,00	100,00	
1/240110-459000	Bastelmaterial	2221	3221	23	2 500,00	2 500,00	1 541,00	2 500,00	2 500,00	1 541,00
1/240110-510000	Geldbezüge der Vertragsbediensteten der Verwaltung	2211	3211	20	52 400,00	48 700,00	44 310,49	52 400,00	48 700,00	44 310,49
1/240110-511000	Geldbezüge der Vertragsbediensteten in handwerklicher Verwendung	2211	3211	20	75 300,00	70 000,00	81 670,58	75 300,00	70 000,00	81 670,58
1/240110-522000	Geldbezüge der nicht ganzjährig beschäftigten Angestellten	2211	3211	20			289,33			289,33
1/240110-523000	Geldbezüge der nicht ganzjährig beschäftigten Arbeiter	2211	3211	20			135,00			135,00
1/240110-569000	Sonstige Nebengebühren	2211	3211	20	1 500,00	1 400,00	1 117,38	1 500,00	1 400,00	1 117,38
1/240110-580000	Dienstgeberbeiträge zum Ausgleichsfonds für Familienbeihilfen	2212	3212	20	4 800,00	4 500,00	4 772,71	4 800,00	4 500,00	4 772,71

		MVAG		VC QU	Ergebnisvoranschlag			Finanzierungsvoranschlag		
		EH	FH		VA 2024	VA 2023	RA 2022	VA 2024	VA 2023	RA 2022
1/240110-582000	Sonstige Dienstgeberbeiträge zur sozialen Sicherheit	2212	3212	20	28 700,00	26 700,00	27 041,33	28 700,00	26 700,00	27 041,33
1/240110-592000	Dotierung von Rückstellungen für Jubiläumszuwendungen	2214			13 400,00	13 400,00	4 503,24			
1/240110-600000	Strom	2222	3222	24	3 600,00	4 800,00		3 600,00	4 800,00	
1/240110-614000	Instandhaltung von Gebäuden und Bauten	2224	3224	24	2 000,00	2 000,00	1 821,57	2 000,00	2 000,00	1 771,60
1/240110-616100	Instandhaltung EDV	2224	3224	24	1 000,00	1 000,00		1 000,00	1 000,00	
1/240110-617000	Instandhaltung von Fahrzeugen	2224	3224	24	300,00	300,00	13,93	300,00	300,00	13,93
1/240110-618000	Instandhaltung von sonstigen Anlagen	2224	3224	24	1 000,00	1 000,00		1 000,00	1 000,00	
1/240110-631000	Telekommunikationsdienste	2222	3222	24	100,00	100,00		100,00	100,00	
1/240110-650000	Zinsen für Finanzschulden in Euro	2241	3241	25	1 600,00	1 400,00	1 436,80	1 600,00	1 400,00	1 436,80
1/240110-670000	Versicherungen	2222	3222	24	700,00	700,00	426,28	700,00	700,00	426,28
1/240110-680000	Planmäßige Abschreibung	2226			6 500,00	6 400,00	8 189,15			
1/240110-711000	Gebühren für die Benützung von Gemeindeeinrichtungen und Anlagen gemäß FAG	2225	3225	24	2 400,00	2 400,00	1 611,84	2 400,00	2 400,00	1 611,84
1/240110-724000	Reisegebühren	2225	3225	24	100,00	100,00		100,00	100,00	
1/240110-729000	Sonstige Aufwendungen	2225	3225	24	200,00	200,00		200,00	200,00	
1/240110-768000	Sonstige Transfers an private Haushalte VALIDA	2234	3234	27	200,00	200,00	390,88	200,00	200,00	390,88
SU 22 / 32	Summe Aufwendungen / Auszahlungen operative Gebarung				213 100,00	202 200,00	186 623,16	193 200,00	182 400,00	174 050,77
SA 0 / SA 1	(0) Nettoergebnis (21 - 22) / (1) Geldfluss operative Gebarung (31 - 32)				-155 000,00	-55 400,00	-73 711,22	-137 100,00	-37 600,00	-65 359,43
SA01	Saldo (01) Haushaltsrücklagen (230 - 240)				0,00	0,00	0,00	0,00	0,00	0,00
SA00	Saldo (00) Nettoergebnis nach Haushaltsrücklagen (Saldo 0 + Saldo 01)				-155 000,00	-55 400,00	-73 711,22			
Investive Gebarung										
2/240110+301000	Kapitaltransfers von Ländern, Landesfonds und Landeskammern		3331	33				9 000,00	10 000,00	11 698,68
SU 33	Summe Einzahlungen investive Gebarung							9 000,00	10 000,00	11 698,68
1/240110-042100	Amts-, Betriebs- und Geschäftsausstattung		3415	2 41				2 500,00	2 000,00	1 791,50
1/240110-042200	Freilandgeräte		3415	2 41				1 000,00		
1/240110-042300	Ankauf EDV		3415	2 41				1 000,00		
SU 34	Summe Auszahlungen investive Gebarung							4 500,00	2 000,00	1 791,50
SA2	Saldo (2) Geldfluss aus der Investiven Gebarung (33 - 34)							4 500,00	8 000,00	9 907,18
SA3	Saldo (3) Nettofinanzierungssaldo (Saldo 1 + Saldo 2)							-132 600,00	-29 600,00	-55 452,25
Finanzierungstätigkeit										
SU 35	Summe Einzahlungen aus der Finanzierungstätigkeit							0,00	0,00	0,00
1/240110-346000	Investitionsdarlehen von Finanzunternehmen		3614	65				12 700,00	12 300,00	11 909,24
SU 36	Summe Auszahlungen aus der Finanzierungstätigkeit							12 700,00	12 300,00	11 909,24

		MVAG VC QU			Ergebnisvoranschlag			Finanzierungsvoranschlag		
		EH	FH		VA 2024	VA 2023	RA 2022	VA 2024	VA 2023	RA 2022
SA4	Saldo (4) Geldfluss aus der Finanzierungstätigkeit (35 – 36)							-12 700,00	-12 300,00	-11 909,24
SA5	Saldo (5) Geldfluss aus der voranschlagswirksamen Gebarung (Saldo 3 + Saldo 4)							-145 300,00	-41 900,00	-67 361,49
240200	Kindergarten Schlossallee									
Operative Gebarung										
2/240200+810400	Biokiste	2114	3114	13						-18,18
SU 21 / 31	Summe Erträge / Einzahlungen operative Gebarung				0,00	0,00	0,00	0,00	0,00	-18,18
1/240200-592000	Dotierung von Rückstellungen für Jubiläumsszuwendungen	2214				200,00				
1/240200-680000	Planmäßige Abschreibung	2226			500,00	500,00	496,44			
SU 22 / 32	Summe Aufwendungen / Auszahlungen operative Gebarung				500,00	700,00	496,44	0,00	0,00	0,00
SA 0 / SA 1	(0) Nettoergebnis (21 - 22) / (1) Geldfluss operative Gebarung (31 – 32)				-500,00	-700,00	-496,44	0,00	0,00	-18,18
SA01	Saldo (01) Haushaltsrücklagen (230 - 240)				0,00	0,00	0,00	0,00	0,00	0,00
SA00	Saldo (00) Nettoergebnis nach Haushaltsrücklagen (Saldo 0 + Saldo 01)				-500,00	-700,00	-496,44			
Investive Gebarung										
SU 33	Summe Einzahlungen investive Gebarung							0,00	0,00	0,00
SU 34	Summe Auszahlungen investive Gebarung							0,00	0,00	0,00
SA2	Saldo (2) Geldfluss aus der Investiven Gebarung (33 – 34)							0,00	0,00	0,00
SA3	Saldo (3) Nettofinanzierungssaldo (Saldo 1 + Saldo 2)							0,00	0,00	-18,18
Finanzierungstätigkeit										
SU 35	Summe Einzahlungen aus der Finanzierungstätigkeit							0,00	0,00	0,00
SU 36	Summe Auszahlungen aus der Finanzierungstätigkeit							0,00	0,00	0,00
SA4	Saldo (4) Geldfluss aus der Finanzierungstätigkeit (35 – 36)							0,00	0,00	0,00
SA5	Saldo (5) Geldfluss aus der voranschlagswirksamen Gebarung (Saldo 3 + Saldo 4)							0,00	0,00	-18,18
25	Außerschulische Jugenderziehung									
250	Horte für Schülerinnen und Schüler									
250000	Hort									
Operative Gebarung										
2/250000+810000	Hortbetreuung	2114	3114	13	128 000,00	126 000,00	101 728,13	128 000,00	126 000,00	94 645,77
2/250000+810100	Essensbeiträge	2114	3114	13	59 500,00	57 000,00	51 211,00	59 500,00	57 000,00	48 676,02
2/250000+812000	Bastelbeitrag	2114	3114	13	16 200,00	16 000,00	14 334,54	16 200,00	16 000,00	14 334,54
2/250000+813000	Erträge aus der Auflösung von Investitionszuschüssen (Kapitaltransfers)	2127			13 500,00	13 500,00	13 488,19			
2/250000+817000	Erträge aus der Auflösung von sonstigen Rückstellungen	2117					221,30			
2/250000+861000	Nö. Hortförderung des Landes lt. Ansuchen	2121	3121	15		25 500,00	24 111,77		25 500,00	24 111,77

		MVAG VC QU			Ergebnisvoranschlag			Finanzierungsvoranschlag		
		EH	FH		VA 2024	VA 2023	RA 2022	VA 2024	VA 2023	RA 2022
2/250000+861100	Zinsenzuschuß FLSA	2121	3121	15	1 100,00	2 300,00	3 336,87	1 100,00	2 300,00	3 336,87
2/250000+891000	Sonstige Wertaufholungen / Bestandsvermehrungen am kurzfristigen und langfristigen Vermögen	2117					1 272,43			
SU 21 / 31	Summe Erträge / Einzahlungen operative Gebarung				218 300,00	240 300,00	209 704,23	204 800,00	226 800,00	185 104,97
1/250000-400000	Geringwertige Wirtschaftsgüter (GWG)	2221	3221	23	700,00	1 500,00	621,64	700,00	1 500,00	621,64
1/250000-430000	Essen	2221	3221	23	50 000,00	48 000,00	44 058,96	50 000,00	48 000,00	43 756,64
1/250000-430100	Jause	2221	3221	23	9 500,00	9 000,00	7 479,23	9 500,00	9 000,00	7 153,74
1/250000-451000	Beheizung	2221	3221	23	4 000,00	3 900,00	1 956,95	4 000,00	3 900,00	1 956,95
1/250000-454000	Reinigungsmaterial	2221	3221	23	2 800,00	2 800,00	2 187,46	2 800,00	2 800,00	2 187,46
1/250000-456000	Büromat.u.Ges.Bl.	2221	3221	23	200,00	200,00	1 300,86	200,00	200,00	1 300,86
1/250000-459000	Bastelmaterial	2221	3221	23	16 200,00	16 000,00	4 635,94	16 200,00	16 000,00	4 635,94
1/250000-510000	Geldbezüge der Vertragsbediensteten der Verwaltung	2211	3211	20	209 600,00	195 000,00	175 141,71	209 600,00	195 000,00	175 141,71
1/250000-511000	Gehälter Arbeiter	2211	3211	20	145 100,00	135 000,00	121 183,68	145 100,00	135 000,00	121 183,68
1/250000-569000	Sonstige Nebengebühren	2211	3211	20	2 500,00	2 300,00	4 099,87	2 500,00	2 300,00	4 099,87
1/250000-580000	DG-Beiträge zum Ausgleichsfonds für Familienbeihilfen	2212	3212	20	12 900,00	12 000,00	11 234,91	12 900,00	12 000,00	11 234,91
1/250000-582000	Sonstige Dienstgeberbeiträge zur sozialen Sicherheit	2212	3212	20	77 100,00	71 700,00	63 918,93	77 100,00	71 700,00	63 918,93
1/250000-591000	Dotierung von Rückstellungen für Abfertigungen	2214					303,72			
1/250000-600000	Strom	2222	3222	24	5 600,00	7 500,00		5 600,00	7 500,00	
1/250000-614000	Instandhaltung von Gebäuden	2224	3224	24	8 100,00	7 000,00	13 415,95	8 100,00	7 000,00	13 471,72
1/250000-616000	Instandhaltung von Maschinen	2224	3224	24	2 000,00	2 000,00	1 241,72	2 000,00	2 000,00	1 132,49
1/250000-617000	Instandhaltung von Fahrzeugen	2224	3224	24	500,00	500,00	41,82	500,00	500,00	41,82
1/250000-618000	Instandhaltg.der Einrichtung	2224	3224	24	2 500,00	2 500,00	1 081,50	2 500,00	2 500,00	1 081,50
1/250000-619000	Instandhaltung Heizung	2224	3224	24	1 900,00	1 900,00	461,75	1 900,00	1 900,00	461,75
1/250000-631000	Tel.Geb.	2222	3222	24	1 000,00	1 000,00	593,72	1 000,00	1 000,00	593,72
1/250000-640000	Techn. Überprüfung Spielgeräte	2222	3222	24	300,00	300,00	284,91	300,00	300,00	284,91
1/250000-650000	Kreditzinsen	2241	3241	25	400,00	500,00	468,89	400,00	500,00	468,89
1/250000-670000	Versicherungen	2222	3222	24	2 300,00	2 200,00	1 987,27	2 300,00	2 200,00	1 987,27
1/250000-680000	Planmäßige Abschreibung	2226			35 800,00	36 000,00	36 318,33			
1/250000-711000	Geb. f.d. Ben. v. Gde.Einrichtungen und -anlagen gem. FAG (Ausgabe)	2225	3225	24	2 700,00	2 700,00	2 627,00	2 700,00	2 700,00	2 627,00
1/250000-724000	Reisegebühren	2225	3225	24	500,00	500,00		500,00	500,00	
1/250000-729000	Sonst.Ausgaben,	2225	3225	24	1 200,00	1 200,00	1 198,98	1 200,00	1 200,00	1 198,98
1/250000-768000	Sonstige laufende Transfer- Valida	2234	3234	27	3 800,00	3 500,00	2 640,14	3 800,00	3 500,00	2 640,14
SU 22 / 32	Summe Aufwendungen / Auszahlungen operative Gebarung				599 200,00	566 700,00	500 485,84	563 400,00	530 700,00	463 182,52
SA 0 / SA 1	(0) Nettoergebnis (21 - 22) / (1) Geldfluss operative Gebarung (31 - 32)				-380 900,00	-326 400,00	-290 781,61	-358 600,00	-303 900,00	-278 077,55
SA01	Saldo (01) Haushaltsrücklagen (230 - 240)				0,00	0,00	0,00	0,00	0,00	0,00

		MVAG		VC QU	Ergebnisvoranschlag			Finanzierungsvoranschlag		
		EH	FH		VA 2024	VA 2023	RA 2022	VA 2024	VA 2023	RA 2022
SA00	Saldo (00) Nettoergebnis nach Haushaltsrücklagen (Saldo 0 + Saldo 01)				-380 900,00	-326 400,00	-290 781,61			
Investive Gebarung										
SU 33	Summe Einzahlungen investive Gebarung							0,00	0,00	0,00
1/250000-042100	Hort-Einrichtung		3415	2 41				1 700,00	2 500,00	
1/250000-042200	Freilandgeräte		3415	2 41				2 500,00	2 500,00	11 857,74
SU 34	Summe Auszahlungen investive Gebarung							4 200,00	5 000,00	11 857,74
SA2	Saldo (2) Geldfluss aus der Investiven Gebarung (33 – 34)							-4 200,00	-5 000,00	-11 857,74
SA3	Saldo (3) Nettofinanzierungssaldo (Saldo 1 + Saldo 2)							-362 800,00	-308 900,00	-289 935,29
Finanzierungstätigkeit										
SU 35	Summe Einzahlungen aus der Finanzierungstätigkeit							0,00	0,00	0,00
1/250000-346000	Investitionsdarlehen von Kreditinstituten		3614	65				22 600,00	24 100,00	26 795,78
SU 36	Summe Auszahlungen aus der Finanzierungstätigkeit							22 600,00	24 100,00	26 795,78
SA4	Saldo (4) Geldfluss aus der Finanzierungstätigkeit (35 – 36)							-22 600,00	-24 100,00	-26 795,78
SA5	Saldo (5) Geldfluss aus der voranschlagswirksamen Gebarung (Saldo 3 + Saldo 4)							-385 400,00	-333 000,00	-316 731,07
250100	Krabbelstube									
Operative Gebarung										
SU 21 / 31	Summe Erträge / Einzahlungen operative Gebarung				0,00	0,00	0,00	0,00	0,00	0,00
1/250100-680000	Planmäßige Abschreibung		2226		100,00	200,00	165,00			
SU 22 / 32	Summe Aufwendungen / Auszahlungen operative Gebarung				100,00	200,00	165,00	0,00	0,00	0,00
SA 0 / SA 1	(0) Nettoergebnis (21 - 22) / (1) Geldfluss operative Gebarung (31 – 32)				-100,00	-200,00	-165,00	0,00	0,00	0,00
SA01	Saldo (01) Haushaltsrücklagen (230 - 240)				0,00	0,00	0,00	0,00	0,00	0,00
SA00	Saldo (00) Nettoergebnis nach Haushaltsrücklagen (Saldo 0 + Saldo 01)				-100,00	-200,00	-165,00			
Investive Gebarung										
SU 33	Summe Einzahlungen investive Gebarung							0,00	0,00	0,00
SU 34	Summe Auszahlungen investive Gebarung							0,00	0,00	0,00
SA2	Saldo (2) Geldfluss aus der Investiven Gebarung (33 – 34)							0,00	0,00	0,00
SA3	Saldo (3) Nettofinanzierungssaldo (Saldo 1 + Saldo 2)							0,00	0,00	0,00
Finanzierungstätigkeit										
SU 35	Summe Einzahlungen aus der Finanzierungstätigkeit							0,00	0,00	0,00
SU 36	Summe Auszahlungen aus der Finanzierungstätigkeit							0,00	0,00	0,00
SA4	Saldo (4) Geldfluss aus der Finanzierungstätigkeit (35 – 36)							0,00	0,00	0,00
SA5	Saldo (5) Geldfluss aus der voranschlagswirksamen Gebarung (Saldo 3 + Saldo 4)							0,00	0,00	0,00

		MVAG VC QU			Ergebnisvoranschlag			Finanzierungsvoranschlag		
		EH	FH		VA 2024	VA 2023	RA 2022	VA 2024	VA 2023	RA 2022
259	Sonstige Einrichtungen und Maßnahmen									
259000	Sonstige Einrichtungen und Maßnahmen									
Operative Gebarung										
SU 21 / 31	Summe Erträge / Einzahlungen operative Gebarung				0,00	0,00	0,00	0,00	0,00	0,00
1/259000-729000	Bildungsinitiative	2225	3225	24	1 200,00	1 000,00	150,00	1 200,00	1 000,00	150,00
1/259000-729010	Flüchtlingsbildungsmaßnahmen	2225	3225	24	1 000,00		1 005,78	1 000,00		1 005,78
SU 22 / 32	Summe Aufwendungen / Auszahlungen operative Gebarung				2 200,00	1 000,00	1 155,78	2 200,00	1 000,00	1 155,78
SA 0 / SA 1	(0) Nettoergebnis (21 - 22) / (1) Geldfluss operative Gebarung (31 - 32)				-2 200,00	-1 000,00	-1 155,78	-2 200,00	-1 000,00	-1 155,78
SA01	Saldo (01) Haushaltsrücklagen (230 - 240)				0,00	0,00	0,00	0,00	0,00	0,00
SA00	Saldo (00) Nettoergebnis nach Haushaltsrücklagen (Saldo 0 + Saldo 01)				-2 200,00	-1 000,00	-1 155,78			
Investive Gebarung										
SU 33	Summe Einzahlungen investive Gebarung							0,00	0,00	0,00
SU 34	Summe Auszahlungen investive Gebarung							0,00	0,00	0,00
SA2	Saldo (2) Geldfluss aus der Investiven Gebarung (33 - 34)							0,00	0,00	0,00
SA3	Saldo (3) Nettofinanzierungssaldo (Saldo 1 + Saldo 2)							-2 200,00	-1 000,00	-1 155,78
Finanzierungstätigkeit										
SU 35	Summe Einzahlungen aus der Finanzierungstätigkeit							0,00	0,00	0,00
SU 36	Summe Auszahlungen aus der Finanzierungstätigkeit							0,00	0,00	0,00
SA4	Saldo (4) Geldfluss aus der Finanzierungstätigkeit (35 - 36)							0,00	0,00	0,00
SA5	Saldo (5) Geldfluss aus der voranschlagswirksamen Gebarung (Saldo 3 + Saldo 4)							-2 200,00	-1 000,00	-1 155,78
26	Sport und außerschulische Leibeserziehung									
262	Sportplätze									
262000	Sportplätze									
Operative Gebarung										
2/262000+813000	Erträge aus der Auflösung von Investitionszuschüssen (Kapitaltransfers)		2127		6 100,00	6 100,00	6 088,30			
SU 21 / 31	Summe Erträge / Einzahlungen operative Gebarung				6 100,00	6 100,00	6 088,30	0,00	0,00	0,00
1/262000-614000	Instandhaltung von Gebäuden	2224	3224	24	13 000,00	5 000,00	4 596,65	13 000,00	5 000,00	4 596,65
1/262000-619000	Instandhaltung Heizung SKB Gebäude ab 2023	2224	3224	24	2 300,00	2 200,00		2 300,00	2 200,00	
1/262000-680000	Planmäßige Abschreibung	2226			25 000,00	25 000,00	25 006,00			
1/262000-710000	Öffentliche Abgaben (Ausgaben), ohne Gebühren gemäß FAG	2225	3225	24	2 700,00	2 700,00	2 615,52	2 700,00	2 700,00	2 615,52
1/262000-729200	SKB Gebäude sonstige (ehemals Inst.Hzg.)	2225	3225	24			1 011,79			1 011,79
SU 22 / 32	Summe Aufwendungen / Auszahlungen operative Gebarung				43 000,00	34 900,00	33 229,96	18 000,00	9 900,00	8 223,96
SA 0 / SA 1	(0) Nettoergebnis (21 - 22) / (1) Geldfluss operative Gebarung (31 - 32)				-36 900,00	-28 800,00	-27 141,66	-18 000,00	-9 900,00	-8 223,96

	MVAG	VC QU	Ergebnisvoranschlag			Finanzierungsvoranschlag					
			EH	FH	VA 2024	VA 2023	RA 2022	VA 2024	VA 2023	RA 2022	
SA01			Saldo (01) Haushaltsrücklagen (230 - 240)			0,00	0,00	0,00	0,00	0,00	0,00
SA00			Saldo (00) Nettoergebnis nach Haushaltsrücklagen (Saldo 0 + Saldo 01)			-36 900,00	-28 800,00	-27 141,66			
Investive Gebarung											
SU 33			Summe Einzahlungen investive Gebarung						0,00	0,00	0,00
SU 34			Summe Auszahlungen investive Gebarung						0,00	0,00	0,00
SA2			Saldo (2) Geldfluss aus der Investiven Gebarung (33 – 34)						0,00	0,00	0,00
SA3			Saldo (3) Nettofinanzierungssaldo (Saldo 1 + Saldo 2)						-18 000,00	-9 900,00	-8 223,96
Finanzierungstätigkeit											
SU 35			Summe Einzahlungen aus der Finanzierungstätigkeit						0,00	0,00	0,00
SU 36			Summe Auszahlungen aus der Finanzierungstätigkeit						0,00	0,00	0,00
SA4			Saldo (4) Geldfluss aus der Finanzierungstätigkeit (35 – 36)						0,00	0,00	0,00
SA5			Saldo (5) Geldfluss aus der voranschlagswirksamen Gebarung (Saldo 3 + Saldo 4)						-18 000,00	-9 900,00	-8 223,96
262001			SKB Flutlichtanlage								
Operative Gebarung											
SU 21 / 31			Summe Erträge / Einzahlungen operative Gebarung			0,00	0,00	0,00	0,00	0,00	0,00
1/262001-680000			Planmäßige Abschreibung	2226	200,00						
SU 22 / 32			Summe Aufwendungen / Auszahlungen operative Gebarung			200,00	0,00	0,00	0,00	0,00	0,00
SA 0 / SA 1			(0) Nettoergebnis (21 - 22) / (1) Geldfluss operative Gebarung (31 – 32)			-200,00	0,00	0,00	0,00	0,00	0,00
SA01			Saldo (01) Haushaltsrücklagen (230 - 240)			0,00	0,00	0,00	0,00	0,00	0,00
SA00			Saldo (00) Nettoergebnis nach Haushaltsrücklagen (Saldo 0 + Saldo 01)			-200,00	0,00	0,00			
Investive Gebarung											
SU 33			Summe Einzahlungen investive Gebarung						0,00	0,00	0,00
5/262001-050000			Sonderanlagen	3412 1 40						2 200,00	
SU 34			Summe Auszahlungen investive Gebarung						0,00	2 200,00	0,00
SA2			Saldo (2) Geldfluss aus der Investiven Gebarung (33 – 34)						0,00	-2 200,00	0,00
SA3			Saldo (3) Nettofinanzierungssaldo (Saldo 1 + Saldo 2)						0,00	-2 200,00	0,00
Finanzierungstätigkeit											
SU 35			Summe Einzahlungen aus der Finanzierungstätigkeit						0,00	0,00	0,00
SU 36			Summe Auszahlungen aus der Finanzierungstätigkeit						0,00	0,00	0,00
SA4			Saldo (4) Geldfluss aus der Finanzierungstätigkeit (35 – 36)						0,00	0,00	0,00
SA5			Saldo (5) Geldfluss aus der voranschlagswirksamen Gebarung (Saldo 3 + Saldo 4)						0,00	-2 200,00	0,00
269			Sonstige Einrichtungen und Maßnahmen								
269000			Sonstige Einrichtungen und Maßnahmen								
Operative Gebarung											
2/269000+813000			Erträge aus der Auflösung von Investitionszuschüssen (Kapitaltransfers)	2127	300,00						

		MVAG VC QU			Ergebnisvoranschlag			Finanzierungsvoranschlag		
		EH	FH		VA 2024	VA 2023	RA 2022	VA 2024	VA 2023	RA 2022
6/269000+829910	Sonstige Erträge	2116	3116	1 18		31 000,00			31 000,00	
SU 21 / 31	Summe Erträge / Einzahlungen operative Gebarung				300,00	31 000,00	0,00	0,00	31 000,00	0,00
1/269000-670000	Versicherungen	2222	3222	24	1 100,00	1 100,00	1 060,81	1 100,00	1 100,00	1 060,81
1/269000-691000	Haftungszahlungen	2225	3225	24	3 400,00	3 400,00	3 333,33	3 400,00	3 400,00	3 333,33
1/269000-729000	Sonstg.Sporteintr.	2225	3225	24	7 400,00	7 400,00	7 470,41	7 400,00	7 400,00	7 470,41
1/269000-729100	Sportarena, Volleyballplatz s.neues Kto. 050	2225	3225	24	21 000,00	900,00	2 359,70	21 000,00	900,00	2 359,70
1/269000-757000	Subventionen an Vereine	2234	3234	27	11 000,00	54 500,00	9 834,55	11 000,00	54 500,00	9 834,55
SU 22 / 32	Summe Aufwendungen / Auszahlungen operative Gebarung				43 900,00	67 300,00	24 058,80	43 900,00	67 300,00	24 058,80
SA 0 / SA 1	(0) Nettoergebnis (21 - 22) / (1) Geldfluss operative Gebarung (31 - 32)				-43 600,00	-36 300,00	-24 058,80	-43 900,00	-36 300,00	-24 058,80
SA01	Saldo (01) Haushaltsrücklagen (230 - 240)				0,00	0,00	0,00	0,00	0,00	0,00
SA00	Saldo (00) Nettoergebnis nach Haushaltsrücklagen (Saldo 0 + Saldo 01)				-43 600,00	-36 300,00	-24 058,80			
Investive Gebarung										
2/269000+307000	Kapitaltransfers von privaten Haushalten und privaten Organisationen ohne Erwerbszweck und andere		3334	34					10 000,00	
SU 33	Summe Einzahlungen investive Gebarung							0,00	10 000,00	0,00
1/269000-020000	Maschinen und maschinelle Anlagen		3414	2 41				1 800,00		
1/269000-050000	Volleyballplatz Neubau		3412	2 40					21 000,00	
SU 34	Summe Auszahlungen investive Gebarung							1 800,00	21 000,00	0,00
SA2	Saldo (2) Geldfluss aus der Investiven Gebarung (33 - 34)							-1 800,00	-11 000,00	0,00
SA3	Saldo (3) Nettofinanzierungssaldo (Saldo 1 + Saldo 2)							-45 700,00	-47 300,00	-24 058,80
Finanzierungstätigkeit										
SU 35	Summe Einzahlungen aus der Finanzierungstätigkeit							0,00	0,00	0,00
SU 36	Summe Auszahlungen aus der Finanzierungstätigkeit							0,00	0,00	0,00
SA4	Saldo (4) Geldfluss aus der Finanzierungstätigkeit (35 - 36)							0,00	0,00	0,00
SA5	Saldo (5) Geldfluss aus der voranschlagswirksamen Gebarung (Saldo 3 + Saldo 4)							-45 700,00	-47 300,00	-24 058,80
28	Forschung und Wissenschaft									
282	Studienbeihilfen									
282000	Studienbeihilfen									
Operative Gebarung										
SU 21 / 31	Summe Erträge / Einzahlungen operative Gebarung				0,00	0,00	0,00	0,00	0,00	0,00
1/282000-768000	NÖ Semesterticket	2234	3234	27			8 632,55			8 632,55
SU 22 / 32	Summe Aufwendungen / Auszahlungen operative Gebarung				0,00	0,00	8 632,55	0,00	0,00	8 632,55
SA 0 / SA 1	(0) Nettoergebnis (21 - 22) / (1) Geldfluss operative Gebarung (31 - 32)				0,00	0,00	-8 632,55	0,00	0,00	-8 632,55
SA01	Saldo (01) Haushaltsrücklagen (230 - 240)				0,00	0,00	0,00	0,00	0,00	0,00
SA00	Saldo (00) Nettoergebnis nach Haushaltsrücklagen (Saldo 0 + Saldo 01)				0,00	0,00	-8 632,55			

	MVAG	VC QU	Ergebnisvoranschlag			Finanzierungsvoranschlag			
			EH	FH	VA 2024	VA 2023	RA 2022	VA 2024	VA 2023
Investive Gebarung									
SU 33		Summe Einzahlungen investive Gebarung					0,00	0,00	0,00
SU 34		Summe Auszahlungen investive Gebarung					0,00	0,00	0,00
SA2		Saldo (2) Geldfluss aus der Investiven Gebarung (33 – 34)					0,00	0,00	0,00
SA3		Saldo (3) Nettofinanzierungssaldo (Saldo 1 + Saldo 2)					0,00	0,00	-8 632,55
Finanzierungstätigkeit									
SU 35		Summe Einzahlungen aus der Finanzierungstätigkeit					0,00	0,00	0,00
SU 36		Summe Auszahlungen aus der Finanzierungstätigkeit					0,00	0,00	0,00
SA4		Saldo (4) Geldfluss aus der Finanzierungstätigkeit (35 – 36)					0,00	0,00	0,00
SA5		Saldo (5) Geldfluss aus der voranschlagswirksamen Gebarung (Saldo 3 + Saldo 4)					0,00	0,00	-8 632,55

		MVAG VC QU			Ergebnisvoranschlag			Finanzierungsvoranschlag		
		EH	FH		VA 2024	VA 2023	RA 2022	VA 2024	VA 2023	RA 2022
3 Kunst, Kultur und Kultus										
31	Bildende Künste									
312	Maßnahmen zur Förderung der bildenden Künste									
312000	Kunst u. Kultur bildende Künste									
Operative Gebarung										
SU 21 / 31	Summe Erträge / Einzahlungen operative Gebarung				0,00	0,00	0,00	0,00	0,00	0,00
1/312000-768000	Förderung der Künstler	2234	3234	27	400,00	400,00		400,00	400,00	
SU 22 / 32	Summe Aufwendungen / Auszahlungen operative Gebarung				400,00	400,00	0,00	400,00	400,00	0,00
SA 0 / SA 1	(0) Nettoergebnis (21 - 22) / (1) Geldfluss operative Gebarung (31 - 32)				-400,00	-400,00	0,00	-400,00	-400,00	0,00
SA01	Saldo (01) Haushaltsrücklagen (230 - 240)				0,00	0,00	0,00	0,00	0,00	0,00
SA00	Saldo (00) Nettoergebnis nach Haushaltsrücklagen (Saldo 0 + Saldo 01)				-400,00	-400,00	0,00			
Investive Gebarung										
SU 33	Summe Einzahlungen investive Gebarung							0,00	0,00	0,00
SU 34	Summe Auszahlungen investive Gebarung							0,00	0,00	0,00
SA2	Saldo (2) Geldfluss aus der Investiven Gebarung (33 - 34)							0,00	0,00	0,00
SA3	Saldo (3) Nettofinanzierungssaldo (Saldo 1 + Saldo 2)							-400,00	-400,00	0,00
Finanzierungstätigkeit										
SU 35	Summe Einzahlungen aus der Finanzierungstätigkeit							0,00	0,00	0,00
SU 36	Summe Auszahlungen aus der Finanzierungstätigkeit							0,00	0,00	0,00
SA4	Saldo (4) Geldfluss aus der Finanzierungstätigkeit (35 - 36)							0,00	0,00	0,00
SA5	Saldo (5) Geldfluss aus der voranschlagswirksamen Gebarung (Saldo 3 + Saldo 4)							-400,00	-400,00	0,00
32	Musik und darstellende Kunst									
320	Ausbildung in Musik und darstellender Kunst									
320000	Ausbildung in Musik und darstellender Kunst									
Operative Gebarung										
2/320000+810000	Musikschule Anmelde u.Einschreibg.	2114	3114	13	200 000,00	180 000,00	202 611,47	200 000,00	180 000,00	202 611,47
2/320000+817000	Erträge aus der Auflösung von sonstigen Rückstellungen	2117				35 600,00	59 461,80			
2/320000+861100	Musikschule Landeszuschüsse	2121	3121	15	235 000,00	239 000,00	239 744,16	235 000,00	239 000,00	239 744,16
SU 21 / 31	Summe Erträge / Einzahlungen operative Gebarung				435 000,00	454 600,00	501 817,43	435 000,00	419 000,00	442 355,63
1/320000-400000	Geringf.Güter, Noten, Tag d.offenen Tür	2221	3221	23	1 600,00	1 600,00		1 600,00	1 600,00	
1/320000-400100	Malutensilien	2221	3221	23	1 800,00	1 800,00	907,92	1 800,00	1 800,00	1 830,13
1/320000-451000	Heizung	2221	3221	23	24 900,00	24 000,00	1 810,12	24 900,00	24 000,00	3 276,53
1/320000-454000	Reinigungsmaterial	2221	3221	23	800,00	800,00	857,56	800,00	800,00	857,56
1/320000-456000	Musikschule Büromaterial	2221	3221	23	300,00	300,00	1 477,09	300,00	300,00	1 477,09

		MVAG		VC QU	Ergebnisvoranschlag			Finanzierungsvoranschlag		
		EH	FH		VA 2024	VA 2023	RA 2022	VA 2024	VA 2023	RA 2022
1/320000-510000	Geldbezüge der Vertragsbediensteten der Verwaltung	2211	3211	20	531 100,00	494 000,00	504 675,51	531 100,00	494 000,00	504 675,51
1/320000-511000	Schulwart,	2211	3211	20	10 300,00	9 600,00	8 553,86	10 300,00	9 600,00	8 553,86
1/320000-566000	Zuwendungen aus Anlass von Dienstjubiläen	2212	3212	20	19 100,00	17 800,00	16 802,40	19 100,00	17 800,00	16 802,40
1/320000-569000	Sonstige Nebengebühren	2211	3211	20	2 400,00	2 200,00	2 753,56	2 400,00	2 200,00	2 753,56
1/320000-580000	DG-Beiträge zum Ausgleichsfonds für Familienbeihilfen	2212	3212	20	19 500,00	18 100,00	17 946,74	19 500,00	18 100,00	17 946,74
1/320000-582000	Sonstige Dienstgeberbeiträge zur sozialen Sicherheit	2212	3212	20	116 400,00	108 300,00	101 110,68	116 400,00	108 300,00	101 110,68
1/320000-591000	Dotierung von Rückstellungen für Abfertigungen	2214			7 300,00	7 300,00	8 602,24			
1/320000-592000	Dotierung von Rückstellungen für Jubiläumszuwendungen	2214			27 400,00	27 400,00	12 948,21			
1/320000-614000	Instandhaltung Gebäude	2224	3224	24	36 000,00	1 000,00	2 243,05	36 000,00	1 000,00	2 243,05
1/320000-617000	Instandhaltung von Fahrzeugen	2224	3224	24	200,00	200,00	14,72	200,00	200,00	14,72
1/320000-618000	Instandhaltung Inst.u.Einrichtung	2224	3224	24	1 200,00	1 200,00	12,95	1 200,00	1 200,00	12,95
1/320000-631000	Telefongebühren	2222	3222	24	800,00	800,00	994,97	800,00	800,00	990,29
1/320000-670000	Versicherungen	2222	3222	24	1 000,00	1 000,00	904,39	1 000,00	1 000,00	904,39
1/320000-680000	Planmäßige Abschreibung	2226			10 300,00	10 300,00	10 358,40			
1/320000-700000	Miet- und Pachtaufwand	2223	3223	24	700,00	700,00		700,00	700,00	
1/320000-711000	Geb. f.d. Ben. v. Gde.Einrichtungen und -anlagen gem. FAG (Ausgabe)	2225	3225	24	1 500,00	1 500,00	1 559,64	1 500,00	1 500,00	1 559,64
1/320000-724000	Fahrtkosten	2225	3225	24	400,00	400,00	626,51	400,00	400,00	626,51
1/320000-728000	Entgelte für sonstige Leistungen Klavierstimmer	2225	3225	24	1 000,00	1 000,00	361,31	1 000,00	1 000,00	361,31
1/320000-728100	Leistung durch 3. Malklasse	2225	3225	24	800,00	800,00	1 243,87	800,00	800,00	778,30
1/320000-729000	Musikschule Instrumente,Noten	2225	3225	24	2 500,00	2 500,00	1 073,40	2 500,00	2 500,00	1 073,40
1/320000-768000	Sonstige laufende Transfer- Valida	2234	3234	27	7 200,00	6 900,00	5 946,68	7 200,00	6 900,00	5 946,68
SU 22 / 32	Summe Aufwendungen / Auszahlungen operative Gebarung				826 500,00	741 500,00	703 785,78	781 500,00	696 500,00	673 795,30
SA 0 / SA 1	(0) Nettoergebnis (21 - 22) / (1) Geldfluss operative Gebarung (31 – 32)				-391 500,00	-286 900,00	-201 968,35	-346 500,00	-277 500,00	-231 439,67
SA01	Saldo (01) Haushaltsrücklagen (230 - 240)				0,00	0,00	0,00	0,00	0,00	0,00
SA00	Saldo (00) Nettoergebnis nach Haushaltsrücklagen (Saldo 0 + Saldo 01)				-391 500,00	-286 900,00	-201 968,35			
Investive Gebarung										
SU 33	Summe Einzahlungen investive Gebarung							0,00	0,00	0,00
1/320000-042000	Ausstattung , Musikinstrumente, Gebäude		3415	2 41				2 500,00		
1/320000-042100	Einrichtung, Möbel		3415	2 41				2 000,00		
SU 34	Summe Auszahlungen investive Gebarung							4 500,00	0,00	0,00
SA2	Saldo (2) Geldfluss aus der Investiven Gebarung (33 – 34)							-4 500,00	0,00	0,00
SA3	Saldo (3) Nettofinanzierungssaldo (Saldo 1 + Saldo 2)							-351 000,00	-277 500,00	-231 439,67

	MVAG	VC	QU	Ergebnisvoranschlag			Finanzierungsvoranschlag			
				EH	FH	VA 2024	VA 2023	RA 2022	VA 2024	VA 2023
Finanzierungstätigkeit										
SU 35								0,00	0,00	0,00
SU 36								0,00	0,00	0,00
SA4								0,00	0,00	0,00
SA5								-351 000,00	-277 500,00	-231 439,67
321 Einrichtungen der Musikpflege										
321000 Kunst u. Kultur Musikpflege										
Operative Gebarung										
SU 21 / 31								0,00	0,00	0,00
1/321000-400000								300,00	300,00	
1/321000-451000								4 100,00	4 000,00	1 452,29
1/321000-614000								2 500,00	500,00	11 436,40
1/321000-680000										2 734,78
1/321000-710000								300,00	300,00	
1/321000-757000								3 600,00	3 600,00	3 600,00
1/321000-777000								700,00	700,00	
SU 22 / 32								11 500,00	9 400,00	9 791,69
SA 0 / SA 1								-11 500,00	-9 400,00	-9 791,69
SA01								0,00	0,00	0,00
SA00								-11 500,00	-9 400,00	-9 791,69
Investive Gebarung										
SU 33								0,00	0,00	0,00
1/321000-042000										2 734,78
1/321000-777000								700,00	700,00	
SU 34								700,00	700,00	2 734,78
SA2								-700,00	-700,00	-2 734,78
SA3								-11 500,00	-9 400,00	-19 223,47
Finanzierungstätigkeit										
SU 35								0,00	0,00	0,00
SU 36								0,00	0,00	0,00
SA4								0,00	0,00	0,00
SA5								-11 500,00	-9 400,00	-19 223,47

		MVAG		VC QU	Ergebnisvoranschlag			Finanzierungsvoranschlag		
		EH	FH		VA 2024	VA 2023	RA 2022	VA 2024	VA 2023	RA 2022
323	Einrichtungen der darstellenden Kunst									
323000	Kunst Kultur Kultus Fördg.d.darst.Kunst									
Operative Gebarung										
SU 21 / 31	Summe Erträge / Einzahlungen operative Gebarung				0,00	0,00	0,00	0,00	0,00	0,00
1/323000-777000	Subvent.a.Marionettenbühne	2234		44	700,00	700,00	700,00			
SU 22 / 32	Summe Aufwendungen / Auszahlungen operative Gebarung				700,00	700,00	700,00	0,00	0,00	0,00
SA 0 / SA 1	(0) Nettoergebnis (21 - 22) / (1) Geldfluss operative Gebarung (31 - 32)				-700,00	-700,00	-700,00	0,00	0,00	0,00
SA01	Saldo (01) Haushaltsrücklagen (230 - 240)				0,00	0,00	0,00	0,00	0,00	0,00
SA00	Saldo (00) Nettoergebnis nach Haushaltsrücklagen (Saldo 0 + Saldo 01)				-700,00	-700,00	-700,00			
Investive Gebarung										
SU 33	Summe Einzahlungen investive Gebarung							0,00	0,00	0,00
1/323000-777000	Subvent.a.Marionettenbühne		3434	44				700,00	700,00	700,00
SU 34	Summe Auszahlungen investive Gebarung							700,00	700,00	700,00
SA2	Saldo (2) Geldfluss aus der Investiven Gebarung (33 - 34)							-700,00	-700,00	-700,00
SA3	Saldo (3) Nettofinanzierungssaldo (Saldo 1 + Saldo 2)							-700,00	-700,00	-700,00
Finanzierungstätigkeit										
SU 35	Summe Einzahlungen aus der Finanzierungstätigkeit							0,00	0,00	0,00
SU 36	Summe Auszahlungen aus der Finanzierungstätigkeit							0,00	0,00	0,00
SA4	Saldo (4) Geldfluss aus der Finanzierungstätigkeit (35 - 36)							0,00	0,00	0,00
SA5	Saldo (5) Geldfluss aus der voranschlagswirksamen Gebarung (Saldo 3 + Saldo 4)							-700,00	-700,00	-700,00
324	Maßnahmen zur Förderung der darstellenden Kunst									
324000	Maßnahmen zur Förderung der darstellenden Kunst									
Operative Gebarung										
SU 21 / 31	Summe Erträge / Einzahlungen operative Gebarung				0,00	0,00	0,00	0,00	0,00	0,00
1/324000-756000	Beiträge an Kulturgemeinschaften	2233	3233	27	700,00	700,00	700,00	700,00	700,00	700,00
SU 22 / 32	Summe Aufwendungen / Auszahlungen operative Gebarung				700,00	700,00	700,00	700,00	700,00	700,00
SA 0 / SA 1	(0) Nettoergebnis (21 - 22) / (1) Geldfluss operative Gebarung (31 - 32)				-700,00	-700,00	-700,00	-700,00	-700,00	-700,00
SA01	Saldo (01) Haushaltsrücklagen (230 - 240)				0,00	0,00	0,00	0,00	0,00	0,00
SA00	Saldo (00) Nettoergebnis nach Haushaltsrücklagen (Saldo 0 + Saldo 01)				-700,00	-700,00	-700,00			
Investive Gebarung										
SU 33	Summe Einzahlungen investive Gebarung							0,00	0,00	0,00
SU 34	Summe Auszahlungen investive Gebarung							0,00	0,00	0,00
SA2	Saldo (2) Geldfluss aus der Investiven Gebarung (33 - 34)							0,00	0,00	0,00
SA3	Saldo (3) Nettofinanzierungssaldo (Saldo 1 + Saldo 2)							-700,00	-700,00	-700,00
Finanzierungstätigkeit										
SU 35	Summe Einzahlungen aus der Finanzierungstätigkeit							0,00	0,00	0,00

	MVAG	VC QU	Ergebnisvoranschlag			Finanzierungsvoranschlag		
			EH	FH	VA 2024	VA 2023	RA 2022	VA 2024
SU 36			Summe Auszahlungen aus der Finanzierungstätigkeit			0,00	0,00	0,00
SA4			Saldo (4) Geldfluss aus der Finanzierungstätigkeit (35 – 36)			0,00	0,00	0,00
SA5			Saldo (5) Geldfluss aus der voranschlagswirksamen Gebarung (Saldo 3 + Saldo 4)			-700,00	-700,00	-700,00
36			Heimspflege					
360			Heimatmuseen					
360000			Kunst Kultur Kultus Heimatpflege					
Operative Gebarung								
SU 21 / 31			Summe Erträge / Einzahlungen operative Gebarung			0,00	0,00	0,00
1/360000-680000			Planmäßige Abschreibung	2226		8 100,00	8 100,00	8 142,43
SU 22 / 32			Summe Aufwendungen / Auszahlungen operative Gebarung			8 100,00	8 100,00	8 142,43
SA 0 / SA 1			(0) Nettoergebnis (21 - 22) / (1) Geldfluss operative Gebarung (31 – 32)			-8 100,00	-8 100,00	-8 142,43
SA01			Saldo (01) Haushaltsrücklagen (230 - 240)			0,00	0,00	0,00
SA00			Saldo (00) Nettoergebnis nach Haushaltsrücklagen (Saldo 0 + Saldo 01)			-8 100,00	-8 100,00	-8 142,43
Investive Gebarung								
SU 33			Summe Einzahlungen investive Gebarung			0,00	0,00	0,00
SU 34			Summe Auszahlungen investive Gebarung			0,00	0,00	0,00
SA2			Saldo (2) Geldfluss aus der Investiven Gebarung (33 – 34)			0,00	0,00	0,00
SA3			Saldo (3) Nettofinanzierungssaldo (Saldo 1 + Saldo 2)			0,00	0,00	0,00
Finanzierungstätigkeit								
SU 35			Summe Einzahlungen aus der Finanzierungstätigkeit			0,00	0,00	0,00
SU 36			Summe Auszahlungen aus der Finanzierungstätigkeit			0,00	0,00	0,00
SA4			Saldo (4) Geldfluss aus der Finanzierungstätigkeit (35 – 36)			0,00	0,00	0,00
SA5			Saldo (5) Geldfluss aus der voranschlagswirksamen Gebarung (Saldo 3 + Saldo 4)			0,00	0,00	0,00
361			Nichtwissenschaftliche Archive					
361000			Kunst Kultur Kultus Heimatpflege					
Operative Gebarung								
SU 21 / 31			Summe Erträge / Einzahlungen operative Gebarung			0,00	0,00	0,00
1/361000-457100			Veranstklid.,Gde.Wappen, Abo	2221 3221 23	Heimatbuch	3 000,00	3 000,00	520,08
SU 22 / 32			Summe Aufwendungen / Auszahlungen operative Gebarung			3 000,00	3 000,00	520,08
SA 0 / SA 1			(0) Nettoergebnis (21 - 22) / (1) Geldfluss operative Gebarung (31 – 32)			-3 000,00	-3 000,00	-520,08
SA01			Saldo (01) Haushaltsrücklagen (230 - 240)			0,00	0,00	0,00
SA00			Saldo (00) Nettoergebnis nach Haushaltsrücklagen (Saldo 0 + Saldo 01)			-3 000,00	-3 000,00	-520,08
Investive Gebarung								
SU 33			Summe Einzahlungen investive Gebarung			0,00	0,00	0,00

		MVAG VC QU			Ergebnisvoranschlag			Finanzierungsvoranschlag		
		EH	FH		VA 2024	VA 2023	RA 2022	VA 2024	VA 2023	RA 2022
SU 34	Summe Auszahlungen investive Gebarung							0,00	0,00	0,00
SA2	Saldo (2) Geldfluss aus der Investiven Gebarung (33 – 34)							0,00	0,00	0,00
SA3	Saldo (3) Nettofinanzierungssaldo (Saldo 1 + Saldo 2)							-3 000,00	-3 000,00	-520,08
Finanzierungstätigkeit										
SU 35	Summe Einzahlungen aus der Finanzierungstätigkeit							0,00	0,00	0,00
SU 36	Summe Auszahlungen aus der Finanzierungstätigkeit							0,00	0,00	0,00
SA4	Saldo (4) Geldfluss aus der Finanzierungstätigkeit (35 – 36)							0,00	0,00	0,00
SA5	Saldo (5) Geldfluss aus der voranschlagswirksamen Gebarung (Saldo 3 + Saldo 4)							-3 000,00	-3 000,00	-520,08
362	Denkmalpflege									
362000	Denkmalpflege									
Operative Gebarung										
2/362000+828000	Rückersätze von Aufwendungen	2116	3116	18			0,13			0,13
SU 21 / 31	Summe Erträge / Einzahlungen operative Gebarung				0,00	0,00	0,13	0,00	0,00	0,13
1/362000-600000	Strom	2222	3222	24	500,00	600,00	140,40	500,00	600,00	140,40
1/362000-619100	Instandhaltung von Denkmälern	2224	3224	24	3 000,00	3 000,00	5 525,00	3 000,00	3 000,00	4 535,60
SU 22 / 32	Summe Aufwendungen / Auszahlungen operative Gebarung				3 500,00	3 600,00	5 665,40	3 500,00	3 600,00	4 676,00
SA 0 / SA 1	(0) Nettoergebnis (21 - 22) / (1) Geldfluss operative Gebarung (31 – 32)				-3 500,00	-3 600,00	-5 665,27	-3 500,00	-3 600,00	-4 675,87
SA01	Saldo (01) Haushaltsrücklagen (230 - 240)				0,00	0,00	0,00	0,00	0,00	0,00
SA00	Saldo (00) Nettoergebnis nach Haushaltsrücklagen (Saldo 0 + Saldo 01)				-3 500,00	-3 600,00	-5 665,27			
Investive Gebarung										
SU 33	Summe Einzahlungen investive Gebarung							0,00	0,00	0,00
SU 34	Summe Auszahlungen investive Gebarung							0,00	0,00	0,00
SA2	Saldo (2) Geldfluss aus der Investiven Gebarung (33 – 34)							0,00	0,00	0,00
SA3	Saldo (3) Nettofinanzierungssaldo (Saldo 1 + Saldo 2)							-3 500,00	-3 600,00	-4 675,87
Finanzierungstätigkeit										
SU 35	Summe Einzahlungen aus der Finanzierungstätigkeit							0,00	0,00	0,00
SU 36	Summe Auszahlungen aus der Finanzierungstätigkeit							0,00	0,00	0,00
SA4	Saldo (4) Geldfluss aus der Finanzierungstätigkeit (35 – 36)							0,00	0,00	0,00
SA5	Saldo (5) Geldfluss aus der voranschlagswirksamen Gebarung (Saldo 3 + Saldo 4)							-3 500,00	-3 600,00	-4 675,87
363	Altstadterhaltung und Ortsbildpflege									
363000	Altstadterhaltung und Ortsbildpflege									
Operative Gebarung										
6/363000+829910	Sonstige Erträge	2116	3116	1 18	25 000,00			25 000,00		
SU 21 / 31	Summe Erträge / Einzahlungen operative Gebarung				25 000,00	0,00	0,00	25 000,00	0,00	0,00
1/363000-600000	Strom - Festplatz	2222	3222	24	4 500,00	6 000,00	997,18	4 500,00	6 000,00	643,25
1/363000-728000	Blumen und Weih- nachtsschmuck	2225	3225	24	10 000,00	10 000,00	10 135,13	10 000,00	10 000,00	10 135,13

		MVAG		VC QU	Ergebnisvoranschlag			Finanzierungsvoranschlag		
		EH	FH		VA 2024	VA 2023	RA 2022	VA 2024	VA 2023	RA 2022
1/363000-729910	Sonstige Aufwendungen Veranstaltungsplatz	2225	3225	24	25 000,00			25 000,00		
SU 22 / 32	Summe Aufwendungen / Auszahlungen operative Gebarung				39 500,00	16 000,00	11 132,31	39 500,00	16 000,00	10 778,38
SA 0 / SA 1	(0) Nettoergebnis (21 - 22) / (1) Geldfluss operative Gebarung (31 – 32)				-14 500,00	-16 000,00	-11 132,31	-14 500,00	-16 000,00	-10 778,38
SA01	Saldo (01) Haushaltsrücklagen (230 - 240)				0,00	0,00	0,00	0,00	0,00	0,00
SA00	Saldo (00) Nettoergebnis nach Haushaltsrücklagen (Saldo 0 + Saldo 01)				-14 500,00	-16 000,00	-11 132,31			
Investive Gebarung										
SU 33	Summe Einzahlungen investive Gebarung							0,00	0,00	0,00
5/363000-006000	Veranstaltungsplatz		3412	1 40				25 000,00		
SU 34	Summe Auszahlungen investive Gebarung							25 000,00	0,00	0,00
SA2	Saldo (2) Geldfluss aus der Investiven Gebarung (33 – 34)							-25 000,00	0,00	0,00
SA3	Saldo (3) Nettofinanzierungssaldo (Saldo 1 + Saldo 2)							-39 500,00	-16 000,00	-10 778,38
Finanzierungstätigkeit										
SU 35	Summe Einzahlungen aus der Finanzierungstätigkeit							0,00	0,00	0,00
SU 36	Summe Auszahlungen aus der Finanzierungstätigkeit							0,00	0,00	0,00
SA4	Saldo (4) Geldfluss aus der Finanzierungstätigkeit (35 – 36)							0,00	0,00	0,00
SA5	Saldo (5) Geldfluss aus der voranschlagswirksamen Gebarung (Saldo 3 + Saldo 4)							-39 500,00	-16 000,00	-10 778,38
369	Sonstige Einrichtungen und Maßnahmen									
369000	Sonstige Einrichtungen und Maßnahmen									
Operative Gebarung										
2/369000+810000	Weihnachtsmarkt-Erlöse Standgebühren	2114	3114	13	1 000,00	1 000,00	780,00	1 000,00	1 000,00	780,00
SU 21 / 31	Summe Erträge / Einzahlungen operative Gebarung				1 000,00	1 000,00	780,00	1 000,00	1 000,00	780,00
1/369000-729000	Volkstanzgruppe	2225	3225	24	700,00	700,00	700,00	700,00	700,00	700,00
1/369000-729100	Blasius,Faschingsumzg., Bauern	2225	3225	24	1 200,00	700,00	1 012,44	1 200,00	700,00	1 012,44
1/369000-729300	Christkindlmarkt	2225	3225	24	3 000,00	3 000,00	3 249,43	3 000,00	3 000,00	3 193,59
SU 22 / 32	Summe Aufwendungen / Auszahlungen operative Gebarung				4 900,00	4 400,00	4 961,87	4 900,00	4 400,00	4 906,03
SA 0 / SA 1	(0) Nettoergebnis (21 - 22) / (1) Geldfluss operative Gebarung (31 – 32)				-3 900,00	-3 400,00	-4 181,87	-3 900,00	-3 400,00	-4 126,03
SA01	Saldo (01) Haushaltsrücklagen (230 - 240)				0,00	0,00	0,00	0,00	0,00	0,00
SA00	Saldo (00) Nettoergebnis nach Haushaltsrücklagen (Saldo 0 + Saldo 01)				-3 900,00	-3 400,00	-4 181,87			
Investive Gebarung										
SU 33	Summe Einzahlungen investive Gebarung							0,00	0,00	0,00
SU 34	Summe Auszahlungen investive Gebarung							0,00	0,00	0,00
SA2	Saldo (2) Geldfluss aus der Investiven Gebarung (33 – 34)							0,00	0,00	0,00
SA3	Saldo (3) Nettofinanzierungssaldo (Saldo 1 + Saldo 2)							-3 900,00	-3 400,00	-4 126,03
Finanzierungstätigkeit										
SU 35	Summe Einzahlungen aus der Finanzierungstätigkeit							0,00	0,00	0,00
SU 36	Summe Auszahlungen aus der Finanzierungstätigkeit							0,00	0,00	0,00

		MVAG VC QU			Ergebnisvoranschlag			Finanzierungsvoranschlag		
		EH	FH		VA 2024	VA 2023	RA 2022	VA 2024	VA 2023	RA 2022
SA4	Saldo (4) Geldfluss aus der Finanzierungstätigkeit (35 – 36)							0,00	0,00	0,00
SA5	Saldo (5) Geldfluss aus der voranschlagswirksamen Gebarung (Saldo 3 + Saldo 4)							-3 900,00	-3 400,00	-4 126,03
38	Sonstige Kulturpflege									
381	Maßnahmen der Kulturpflege									
381000	Massnahmen der Kulturpflege									
Operative Gebarung										
2/381000+810000	Erlös aus Veranstaltungen der Gemeinde	2114	3114	13	8 000,00	8 000,00	6 619,50	8 000,00	8 000,00	6 619,50
SU 21 / 31	Summe Erträge / Einzahlungen operative Gebarung				8 000,00	8 000,00	6 619,50	8 000,00	8 000,00	6 619,50
1/381000-457000	öffentliche Bibliothek Subvention	2221	3221	23	700,00	700,00	700,00	700,00	700,00	700,00
1/381000-729000	Muttertg., Nat. Ftg. Friedhofs.	2225	3225	24	3 500,00	3 500,00	282,40	3 500,00	3 500,00	282,40
1/381000-729100	Kulturveranstaltungen d. Gemeinde	2225	3225	24	35 000,00	25 000,00	24 246,38	35 000,00	25 000,00	24 094,38
1/381000-729300	Gemeindeball	2225	3225	24	10 000,00			10 000,00		
SU 22 / 32	Summe Aufwendungen / Auszahlungen operative Gebarung				49 200,00	29 200,00	25 228,78	49 200,00	29 200,00	25 076,78
SA 0 / SA 1	(0) Nettoergebnis (21 - 22) / (1) Geldfluss operative Gebarung (31 – 32)				-41 200,00	-21 200,00	-18 609,28	-41 200,00	-21 200,00	-18 457,28
SA01	Saldo (01) Haushaltsrücklagen (230 - 240)				0,00	0,00	0,00	0,00	0,00	0,00
SA00	Saldo (00) Nettoergebnis nach Haushaltsrücklagen (Saldo 0 + Saldo 01)				-41 200,00	-21 200,00	-18 609,28			
Investive Gebarung										
SU 33	Summe Einzahlungen investive Gebarung							0,00	0,00	0,00
SU 34	Summe Auszahlungen investive Gebarung							0,00	0,00	0,00
SA2	Saldo (2) Geldfluss aus der Investiven Gebarung (33 – 34)							0,00	0,00	0,00
SA3	Saldo (3) Nettofinanzierungssaldo (Saldo 1 + Saldo 2)							-41 200,00	-21 200,00	-18 457,28
Finanzierungstätigkeit										
SU 35	Summe Einzahlungen aus der Finanzierungstätigkeit							0,00	0,00	0,00
SU 36	Summe Auszahlungen aus der Finanzierungstätigkeit							0,00	0,00	0,00
SA4	Saldo (4) Geldfluss aus der Finanzierungstätigkeit (35 – 36)							0,00	0,00	0,00
SA5	Saldo (5) Geldfluss aus der voranschlagswirksamen Gebarung (Saldo 3 + Saldo 4)							-41 200,00	-21 200,00	-18 457,28
39	Kultus									
390	Kirchliche Angelegenheiten									
390000	Kirchliche Angelegenheiten									
Operative Gebarung										
SU 21 / 31	Summe Erträge / Einzahlungen operative Gebarung				0,00	0,00	0,00	0,00	0,00	0,00
1/390000-774000	Subvt.an Religions- gemeinschaften	2231		43	2 400,00	2 400,00	2 400,00			
SU 22 / 32	Summe Aufwendungen / Auszahlungen operative Gebarung				2 400,00	2 400,00	2 400,00	0,00	0,00	0,00
SA 0 / SA 1	(0) Nettoergebnis (21 - 22) / (1) Geldfluss operative Gebarung (31 – 32)				-2 400,00	-2 400,00	-2 400,00	0,00	0,00	0,00

	MVAG	VC QU	Ergebnisvoranschlag			Finanzierungsvoranschlag				
			EH	FH	VA 2024	VA 2023	RA 2022	VA 2024	VA 2023	RA 2022
SA01		Saldo (01) Haushaltsrücklagen (230 - 240)			0,00	0,00	0,00	0,00	0,00	0,00
SA00		Saldo (00) Nettoergebnis nach Haushaltsrücklagen (Saldo 0 + Saldo 01)			-2 400,00	-2 400,00	-2 400,00			
Investive Gebarung										
SU 33		Summe Einzahlungen investive Gebarung						0,00	0,00	0,00
1/390000-774000		Subvt.an Religions- gemeinschaften		3431	43			2 400,00	2 400,00	2 400,00
SU 34		Summe Auszahlungen investive Gebarung						2 400,00	2 400,00	2 400,00
SA2		Saldo (2) Geldfluss aus der Investiven Gebarung (33 – 34)						-2 400,00	-2 400,00	-2 400,00
SA3		Saldo (3) Nettofinanzierungssaldo (Saldo 1 + Saldo 2)						-2 400,00	-2 400,00	-2 400,00
Finanzierungstätigkeit										
SU 35		Summe Einzahlungen aus der Finanzierungstätigkeit						0,00	0,00	0,00
SU 36		Summe Auszahlungen aus der Finanzierungstätigkeit						0,00	0,00	0,00
SA4		Saldo (4) Geldfluss aus der Finanzierungstätigkeit (35 – 36)						0,00	0,00	0,00
SA5		Saldo (5) Geldfluss aus der voranschlagswirksamen Gebarung (Saldo 3 + Saldo 4)						-2 400,00	-2 400,00	-2 400,00

	MVAG	VC	QU	Ergebnisvoranschlag			Finanzierungsvoranschlag			
				EH	FH	VA 2024	VA 2023	RA 2022	VA 2024	VA 2023
4 Soziale Wohlfahrt und Wohnbauförderung										
41	Allgemeine öffentliche Wohlfahrt									
419	Sonstige Einrichtungen und Maßnahmen									
419000	Sonstige Einrichtungen und Maßnahmen									
Operative Gebarung										
SU 21 / 31	Summe Erträge / Einzahlungen operative Gebarung			0,00	0,00	0,00	0,00	0,00	0,00	
1/419000-751000	Sozialhilfe-Wohnsitzgemeindebeitrag	2231	3231	26	36 000,00	31 000,00	28 138,61	36 000,00	31 000,00	28 138,61
1/419000-751100	Sozialhilfe Umlage	2231	3231	26	885 000,00	869 000,00	845 171,44	885 000,00	869 000,00	845 171,44
SU 22 / 32	Summe Aufwendungen / Auszahlungen operative Gebarung			921 000,00	900 000,00	873 310,05	921 000,00	900 000,00	873 310,05	
SA 0 / SA 1	(0) Nettoergebnis (21 - 22) / (1) Geldfluss operative Gebarung (31 - 32)			-921 000,00	-900 000,00	-873 310,05	-921 000,00	-900 000,00	-873 310,05	
SA01	Saldo (01) Haushaltsrücklagen (230 - 240)			0,00	0,00	0,00	0,00	0,00	0,00	
SA00	Saldo (00) Nettoergebnis nach Haushaltsrücklagen (Saldo 0 + Saldo 01)			-921 000,00	-900 000,00	-873 310,05				
Investive Gebarung										
SU 33	Summe Einzahlungen investive Gebarung						0,00	0,00	0,00	
SU 34	Summe Auszahlungen investive Gebarung						0,00	0,00	0,00	
SA2	Saldo (2) Geldfluss aus der Investiven Gebarung (33 - 34)						0,00	0,00	0,00	
SA3	Saldo (3) Nettofinanzierungssaldo (Saldo 1 + Saldo 2)						-921 000,00	-900 000,00	-873 310,05	
Finanzierungstätigkeit										
SU 35	Summe Einzahlungen aus der Finanzierungstätigkeit						0,00	0,00	0,00	
SU 36	Summe Auszahlungen aus der Finanzierungstätigkeit						0,00	0,00	0,00	
SA4	Saldo (4) Geldfluss aus der Finanzierungstätigkeit (35 - 36)						0,00	0,00	0,00	
SA5	Saldo (5) Geldfluss aus der voranschlagswirksamen Gebarung (Saldo 3 + Saldo 4)						-921 000,00	-900 000,00	-873 310,05	
42	Freie Wohlfahrt									
426	Flüchtlingshilfe									
426000	Entwicklungshilfe im Ausland									
Operative Gebarung										
SU 21 / 31	Summe Erträge / Einzahlungen operative Gebarung			0,00	0,00	0,00	0,00	0,00	0,00	
1/426000-729000	Flüchtlingshilfe	2225	3225	24	4 500,00	4 500,00	3 226,17	4 500,00	4 500,00	3 226,17
1/426000-768000	Ukrainehilfe	2234	3234	27	5 000,00	6 000,00	7 013,67	5 000,00	6 000,00	6 969,70
SU 22 / 32	Summe Aufwendungen / Auszahlungen operative Gebarung			9 500,00	10 500,00	10 239,84	9 500,00	10 500,00	10 195,87	
SA 0 / SA 1	(0) Nettoergebnis (21 - 22) / (1) Geldfluss operative Gebarung (31 - 32)			-9 500,00	-10 500,00	-10 239,84	-9 500,00	-10 500,00	-10 195,87	
SA01	Saldo (01) Haushaltsrücklagen (230 - 240)			0,00	0,00	0,00	0,00	0,00	0,00	
SA00	Saldo (00) Nettoergebnis nach Haushaltsrücklagen (Saldo 0 + Saldo 01)			-9 500,00	-10 500,00	-10 239,84				

		MVAG VC QU			Ergebnisvoranschlag			Finanzierungsvoranschlag		
		EH	FH		VA 2024	VA 2023	RA 2022	VA 2024	VA 2023	RA 2022
Investive Gebarung										
SU 33	Summe Einzahlungen investive Gebarung							0,00	0,00	0,00
SU 34	Summe Auszahlungen investive Gebarung							0,00	0,00	0,00
SA2	Saldo (2) Geldfluss aus der Investiven Gebarung (33 – 34)							0,00	0,00	0,00
SA3	Saldo (3) Nettofinanzierungssaldo (Saldo 1 + Saldo 2)							-9 500,00	-10 500,00	-10 195,87
Finanzierungstätigkeit										
SU 35	Summe Einzahlungen aus der Finanzierungstätigkeit							0,00	0,00	0,00
SU 36	Summe Auszahlungen aus der Finanzierungstätigkeit							0,00	0,00	0,00
SA4	Saldo (4) Geldfluss aus der Finanzierungstätigkeit (35 – 36)							0,00	0,00	0,00
SA5	Saldo (5) Geldfluss aus der voranschlagswirksamen Gebarung (Saldo 3 + Saldo 4)							-9 500,00	-10 500,00	-10 195,87
429	Sonstige Einrichtungen und Maßnahmen									
429000	Sonstige Einrichtungen und Maßnahmen									
Operative Gebarung										
SU 21 / 31	Summe Erträge / Einzahlungen operative Gebarung				0,00	0,00	0,00	0,00	0,00	0,00
1/429000-768000	Weihnachtsaktion	2234	3234	27	8 000,00	8 000,00	6 693,38	8 000,00	8 000,00	6 693,38
1/429000-768100	diverse Sammlungen	2234	3234	27	3 000,00	3 000,00	2 400,00	3 000,00	3 000,00	2 400,00
SU 22 / 32	Summe Aufwendungen / Auszahlungen operative Gebarung				11 000,00	11 000,00	9 093,38	11 000,00	11 000,00	9 093,38
SA 0 / SA 1	(0) Nettoergebnis (21 - 22) / (1) Geldfluss operative Gebarung (31 – 32)				-11 000,00	-11 000,00	-9 093,38	-11 000,00	-11 000,00	-9 093,38
SA01	Saldo (01) Haushaltsrücklagen (230 - 240)				0,00	0,00	0,00	0,00	0,00	0,00
SA00	Saldo (00) Nettoergebnis nach Haushaltsrücklagen (Saldo 0 + Saldo 01)				-11 000,00	-11 000,00	-9 093,38			
Investive Gebarung										
SU 33	Summe Einzahlungen investive Gebarung							0,00	0,00	0,00
SU 34	Summe Auszahlungen investive Gebarung							0,00	0,00	0,00
SA2	Saldo (2) Geldfluss aus der Investiven Gebarung (33 – 34)							0,00	0,00	0,00
SA3	Saldo (3) Nettofinanzierungssaldo (Saldo 1 + Saldo 2)							-11 000,00	-11 000,00	-9 093,38
Finanzierungstätigkeit										
SU 35	Summe Einzahlungen aus der Finanzierungstätigkeit							0,00	0,00	0,00
SU 36	Summe Auszahlungen aus der Finanzierungstätigkeit							0,00	0,00	0,00
SA4	Saldo (4) Geldfluss aus der Finanzierungstätigkeit (35 – 36)							0,00	0,00	0,00
SA5	Saldo (5) Geldfluss aus der voranschlagswirksamen Gebarung (Saldo 3 + Saldo 4)							-11 000,00	-11 000,00	-9 093,38

		MVAG VC QU			Ergebnisvoranschlag			Finanzierungsvoranschlag		
		EH	FH		VA 2024	VA 2023	RA 2022	VA 2024	VA 2023	RA 2022
43	Jugendwohlfahrt									
439	Sonstige Einrichtungen und Maßnahmen									
439000	Sonstige Einrichtungen und Maßnahmen									
Operative Gebarung										
SU 21 / 31	Summe Erträge / Einzahlungen operative Gebarung				0,00	0,00	0,00	0,00	0,00	0,00
1/439000-728100	Kinderbetreuung Tagesmütter	2225	3225	24	1 500,00	1 500,00	900,00	1 500,00	1 500,00	810,00
1/439000-751000	Jugendwohlfahrts-Umlage	2231	3231	26	173 500,00	166 000,00	161 263,61	173 500,00	166 000,00	161 263,61
1/439000-768000	Unterstützung private Haushalte	2234	3234	27	7 300,00	5 000,00		7 300,00	5 000,00	
SU 22 / 32	Summe Aufwendungen / Auszahlungen operative Gebarung				182 300,00	172 500,00	162 163,61	182 300,00	172 500,00	162 073,61
SA 0 / SA 1	(0) Nettoergebnis (21 - 22) / (1) Geldfluss operative Gebarung (31 - 32)				-182 300,00	-172 500,00	-162 163,61	-182 300,00	-172 500,00	-162 073,61
SA01	Saldo (01) Haushaltsrücklagen (230 - 240)				0,00	0,00	0,00	0,00	0,00	0,00
SA00	Saldo (00) Nettoergebnis nach Haushaltsrücklagen (Saldo 0 + Saldo 01)				-182 300,00	-172 500,00	-162 163,61			
Investive Gebarung										
SU 33	Summe Einzahlungen investive Gebarung							0,00	0,00	0,00
SU 34	Summe Auszahlungen investive Gebarung							0,00	0,00	0,00
SA2	Saldo (2) Geldfluss aus der Investiven Gebarung (33 - 34)							0,00	0,00	0,00
SA3	Saldo (3) Nettofinanzierungssaldo (Saldo 1 + Saldo 2)							-182 300,00	-172 500,00	-162 073,61
Finanzierungstätigkeit										
SU 35	Summe Einzahlungen aus der Finanzierungstätigkeit							0,00	0,00	0,00
SU 36	Summe Auszahlungen aus der Finanzierungstätigkeit							0,00	0,00	0,00
SA4	Saldo (4) Geldfluss aus der Finanzierungstätigkeit (35 - 36)							0,00	0,00	0,00
SA5	Saldo (5) Geldfluss aus der voranschlagswirksamen Gebarung (Saldo 3 + Saldo 4)							-182 300,00	-172 500,00	-162 073,61
44	Behebung von Notständen									
441	Maßnahmen									
441000	Maßnahmen									
Operative Gebarung										
SU 21 / 31	Summe Erträge / Einzahlungen operative Gebarung				0,00	0,00	0,00	0,00	0,00	0,00
1/441000-768000	Notaushilfen an Bedürftige	2234	3234	27	2 000,00	2 000,00	-576,91	2 000,00	2 000,00	-576,91
SU 22 / 32	Summe Aufwendungen / Auszahlungen operative Gebarung				2 000,00	2 000,00	-576,91	2 000,00	2 000,00	-576,91
SA 0 / SA 1	(0) Nettoergebnis (21 - 22) / (1) Geldfluss operative Gebarung (31 - 32)				-2 000,00	-2 000,00	576,91	-2 000,00	-2 000,00	576,91
SA01	Saldo (01) Haushaltsrücklagen (230 - 240)				0,00	0,00	0,00	0,00	0,00	0,00
SA00	Saldo (00) Nettoergebnis nach Haushaltsrücklagen (Saldo 0 + Saldo 01)				-2 000,00	-2 000,00	576,91			
Investive Gebarung										
SU 33	Summe Einzahlungen investive Gebarung							0,00	0,00	0,00
SU 34	Summe Auszahlungen investive Gebarung							0,00	0,00	0,00

	MVAG	VC	QU	Ergebnisvoranschlag			Finanzierungsvoranschlag					
				EH	FH	VA 2024	VA 2023	RA 2022	VA 2024	VA 2023	RA 2022	
SA2								0,00	0,00	0,00		
SA3								-2 000,00	-2 000,00	576,91		
Finanzierungstätigkeit												
SU 35								0,00	0,00	0,00		
SU 36								0,00	0,00	0,00		
SA4								0,00	0,00	0,00		
SA5								-2 000,00	-2 000,00	576,91		
46 Familienpolitische Maßnahmen												
469 Sonstige Maßnahmen												
469000 Soziale Wohlfahrt Familienhilfe												
Operative Gebarung												
SU 21 / 31								0,00	0,00	0,00		
1/469000-413000				2221	3221	23	2 500,00	2 500,00	1 618,20	2 500,00	2 500,00	1 618,20
1/469000-768000				2234	3234	27	300,00	300,00		300,00	300,00	
SU 22 / 32							2 800,00	2 800,00	1 618,20	2 800,00	2 800,00	1 618,20
SA 0 / SA 1							-2 800,00	-2 800,00	-1 618,20	-2 800,00	-2 800,00	-1 618,20
SA01							0,00	0,00	0,00	0,00	0,00	0,00
SA00							-2 800,00	-2 800,00	-1 618,20			
Investive Gebarung												
SU 33								0,00	0,00	0,00	0,00	0,00
SU 34								0,00	0,00	0,00	0,00	0,00
SA2								0,00	0,00	0,00	0,00	0,00
SA3								-2 800,00	-2 800,00	-1 618,20		
Finanzierungstätigkeit												
SU 35								0,00	0,00	0,00	0,00	0,00
SU 36								0,00	0,00	0,00	0,00	0,00
SA4								0,00	0,00	0,00	0,00	0,00
SA5								-2 800,00	-2 800,00	-1 618,20		

		MVAG		VC QU	Ergebnisvoranschlag			Finanzierungsvoranschlag		
		EH	FH		VA 2024	VA 2023	RA 2022	VA 2024	VA 2023	RA 2022
5 Gesundheit										
51	Gesundheitsdienst									
510	Medizinische Bereichsversorgung									
510000	Medizinische Bereichsversorgung									
Operative Gebarung										
2/510000+812000	Totenbeschauegebühren	2114	3114	13	9 000,00	9 000,00	8 367,00	9 000,00	9 000,00	9 317,00
SU 21 / 31	Summe Erträge / Einzahlungen operative Gebarung				9 000,00	9 000,00	8 367,00	9 000,00	9 000,00	9 317,00
1/510000-728000	Totenbeschau	2225	3225	24	7 000,00	10 000,00	8 991,94	7 000,00	10 000,00	7 161,82
1/510000-751000	Transfers an Länder, Landesfonds und Landeskammern	2231	3231	26	25 400,00	24 000,00	20 756,13	25 400,00	24 000,00	20 756,13
SU 22 / 32	Summe Aufwendungen / Auszahlungen operative Gebarung				32 400,00	34 000,00	29 748,07	32 400,00	34 000,00	27 917,95
SA 0 / SA 1	(0) Nettoergebnis (21 - 22) / (1) Geldfluss operative Gebarung (31 - 32)				-23 400,00	-25 000,00	-21 381,07	-23 400,00	-25 000,00	-18 600,95
SA01	Saldo (01) Haushaltsrücklagen (230 - 240)				0,00	0,00	0,00	0,00	0,00	0,00
SA00	Saldo (00) Nettoergebnis nach Haushaltsrücklagen (Saldo 0 + Saldo 01)				-23 400,00	-25 000,00	-21 381,07			
Investive Gebarung										
SU 33	Summe Einzahlungen investive Gebarung							0,00	0,00	0,00
SU 34	Summe Auszahlungen investive Gebarung							0,00	0,00	0,00
SA2	Saldo (2) Geldfluss aus der Investiven Gebarung (33 - 34)							0,00	0,00	0,00
SA3	Saldo (3) Nettofinanzierungssaldo (Saldo 1 + Saldo 2)							-23 400,00	-25 000,00	-18 600,95
Finanzierungstätigkeit										
SU 35	Summe Einzahlungen aus der Finanzierungstätigkeit							0,00	0,00	0,00
SU 36	Summe Auszahlungen aus der Finanzierungstätigkeit							0,00	0,00	0,00
SA4	Saldo (4) Geldfluss aus der Finanzierungstätigkeit (35 - 36)							0,00	0,00	0,00
SA5	Saldo (5) Geldfluss aus der voranschlagswirksamen Gebarung (Saldo 3 + Saldo 4)							-23 400,00	-25 000,00	-18 600,95
512	Sonstige medizinische Beratung und Betreuung									
512000	Sonstige medizinische Beratung und Betreuung									
Operative Gebarung										
2/512000+828000	Rückersätze von Aufwendungen	2116	3116	18		5 000,00	1 327,81		5 000,00	1 327,81
SU 21 / 31	Summe Erträge / Einzahlungen operative Gebarung				0,00	5 000,00	1 327,81	0,00	5 000,00	1 327,81
1/512000-720000	Kostenbeitrag für Impfungen	2225	3225	24	5 000,00	5 000,00	1 701,00	5 000,00	5 000,00	1 636,00
1/512000-728000	Gesundheitstag	2225	3225	24		8 000,00			8 000,00	
1/512000-728020	Gesunde Gemeinde	2225	3225	24	5 000,00	6 000,00	5 722,78	5 000,00	6 000,00	5 230,00
SU 22 / 32	Summe Aufwendungen / Auszahlungen operative Gebarung				10 000,00	19 000,00	7 423,78	10 000,00	19 000,00	6 866,00
SA 0 / SA 1	(0) Nettoergebnis (21 - 22) / (1) Geldfluss operative Gebarung (31 - 32)				-10 000,00	-14 000,00	-6 095,97	-10 000,00	-14 000,00	-5 538,19
SA01	Saldo (01) Haushaltsrücklagen (230 - 240)				0,00	0,00	0,00	0,00	0,00	0,00
SA00	Saldo (00) Nettoergebnis nach Haushaltsrücklagen (Saldo 0 + Saldo 01)				-10 000,00	-14 000,00	-6 095,97			

	MVAG	VC QU	Ergebnisvoranschlag			Finanzierungsvoranschlag					
			EH	FH	VA 2024	VA 2023	RA 2022	VA 2024	VA 2023	RA 2022	
Investive Gebarung											
SU 33			Summe Einzahlungen investive Gebarung					0,00	0,00	0,00	
SU 34			Summe Auszahlungen investive Gebarung					0,00	0,00	0,00	
SA2			Saldo (2) Geldfluss aus der Investiven Gebarung (33 – 34)					0,00	0,00	0,00	
SA3			Saldo (3) Nettofinanzierungssaldo (Saldo 1 + Saldo 2)					-10 000,00	-14 000,00	-5 538,19	
Finanzierungstätigkeit											
SU 35			Summe Einzahlungen aus der Finanzierungstätigkeit					0,00	0,00	0,00	
SU 36			Summe Auszahlungen aus der Finanzierungstätigkeit					0,00	0,00	0,00	
SA4			Saldo (4) Geldfluss aus der Finanzierungstätigkeit (35 – 36)					0,00	0,00	0,00	
SA5			Saldo (5) Geldfluss aus der voranschlagswirksamen Gebarung (Saldo 3 + Saldo 4)					-10 000,00	-14 000,00	-5 538,19	
513 Desinfektionseinrichtungen											
513000 Ges.Ver.Gesundheit Desinfektionen											
Operative Gebarung											
SU 21 / 31			Summe Erträge / Einzahlungen operative Gebarung			0,00	0,00	0,00	0,00	0,00	
1/513000-720000			Kostenbeiträge für Desinfektionen	2225 3225 24	500,00	500,00		500,00	500,00		
SU 22 / 32			Summe Aufwendungen / Auszahlungen operative Gebarung			500,00	500,00	0,00	500,00	500,00	
SA 0 / SA 1			(0) Nettoergebnis (21 - 22) / (1) Geldfluss operative Gebarung (31 – 32)			-500,00	-500,00	0,00	-500,00	-500,00	
SA01			Saldo (01) Haushaltsrücklagen (230 - 240)			0,00	0,00	0,00	0,00	0,00	
SA00			Saldo (00) Nettoergebnis nach Haushaltsrücklagen (Saldo 0 + Saldo 01)			-500,00	-500,00	0,00			
Investive Gebarung											
SU 33			Summe Einzahlungen investive Gebarung					0,00	0,00	0,00	
SU 34			Summe Auszahlungen investive Gebarung					0,00	0,00	0,00	
SA2			Saldo (2) Geldfluss aus der Investiven Gebarung (33 – 34)					0,00	0,00	0,00	
SA3			Saldo (3) Nettofinanzierungssaldo (Saldo 1 + Saldo 2)					-500,00	-500,00	0,00	
Finanzierungstätigkeit											
SU 35			Summe Einzahlungen aus der Finanzierungstätigkeit					0,00	0,00	0,00	
SU 36			Summe Auszahlungen aus der Finanzierungstätigkeit					0,00	0,00	0,00	
SA4			Saldo (4) Geldfluss aus der Finanzierungstätigkeit (35 – 36)					0,00	0,00	0,00	
SA5			Saldo (5) Geldfluss aus der voranschlagswirksamen Gebarung (Saldo 3 + Saldo 4)					-500,00	-500,00	0,00	
519 Sonstige Einrichtungen und Maßnahmen											
519000 Seuchenvorsorge											
Operative Gebarung											
2/519000+828000			Rückersätze von Aufwendungen	2116 3116 18			236,00			3 770,85	
2/519000+860000			Transfers von Bund, Bundesfonds und Bundeskammern	2121 3121 15			45 364,00			45 364,00	
SU 21 / 31			Summe Erträge / Einzahlungen operative Gebarung			0,00	0,00	45 600,00	0,00	0,00	49 134,85

		MVAG		VC QU	Ergebnisvoranschlag			Finanzierungsvoranschlag		
		EH	FH		VA 2024	VA 2023	RA 2022	VA 2024	VA 2023	RA 2022
1/519000-728000	Corona Maßnahmen	2225	3225	24			289,54			289,54
SU 22 / 32	Summe Aufwendungen / Auszahlungen operative Gebarung				0,00	0,00	289,54	0,00	0,00	289,54
SA 0 / SA 1	(0) Nettoergebnis (21 - 22) / (1) Geldfluss operative Gebarung (31 - 32)				0,00	0,00	45 310,46	0,00	0,00	48 845,31
SA01	Saldo (01) Haushaltsrücklagen (230 - 240)				0,00	0,00	0,00	0,00	0,00	0,00
SA00	Saldo (00) Nettoergebnis nach Haushaltsrücklagen (Saldo 0 + Saldo 01)				0,00	0,00	45 310,46			
Investive Gebarung										
SU 33	Summe Einzahlungen investive Gebarung							0,00	0,00	0,00
SU 34	Summe Auszahlungen investive Gebarung							0,00	0,00	0,00
SA2	Saldo (2) Geldfluss aus der Investiven Gebarung (33 - 34)							0,00	0,00	0,00
SA3	Saldo (3) Nettofinanzierungssaldo (Saldo 1 + Saldo 2)							0,00	0,00	48 845,31
Finanzierungstätigkeit										
SU 35	Summe Einzahlungen aus der Finanzierungstätigkeit							0,00	0,00	0,00
SU 36	Summe Auszahlungen aus der Finanzierungstätigkeit							0,00	0,00	0,00
SA4	Saldo (4) Geldfluss aus der Finanzierungstätigkeit (35 - 36)							0,00	0,00	0,00
SA5	Saldo (5) Geldfluss aus der voranschlagswirksamen Gebarung (Saldo 3 + Saldo 4)							0,00	0,00	48 845,31
52 Umweltschutz										
521 Reinhaltung der Gewässer										
521000 Ges.Verw.Gesundheit Gesundheitsdienst										
Operative Gebarung										
SU 21 / 31	Summe Erträge / Einzahlungen operative Gebarung				0,00	0,00	0,00	0,00	0,00	0,00
1/521000-728000	Boden-, und Wasserproben	2225	3225	24	1 100,00	1 100,00		1 100,00	1 100,00	
SU 22 / 32	Summe Aufwendungen / Auszahlungen operative Gebarung				1 100,00	1 100,00	0,00	1 100,00	1 100,00	0,00
SA 0 / SA 1	(0) Nettoergebnis (21 - 22) / (1) Geldfluss operative Gebarung (31 - 32)				-1 100,00	-1 100,00	0,00	-1 100,00	-1 100,00	0,00
SA01	Saldo (01) Haushaltsrücklagen (230 - 240)				0,00	0,00	0,00	0,00	0,00	0,00
SA00	Saldo (00) Nettoergebnis nach Haushaltsrücklagen (Saldo 0 + Saldo 01)				-1 100,00	-1 100,00	0,00			
Investive Gebarung										
SU 33	Summe Einzahlungen investive Gebarung							0,00	0,00	0,00
SU 34	Summe Auszahlungen investive Gebarung							0,00	0,00	0,00
SA2	Saldo (2) Geldfluss aus der Investiven Gebarung (33 - 34)							0,00	0,00	0,00
SA3	Saldo (3) Nettofinanzierungssaldo (Saldo 1 + Saldo 2)							-1 100,00	-1 100,00	0,00
Finanzierungstätigkeit										
SU 35	Summe Einzahlungen aus der Finanzierungstätigkeit							0,00	0,00	0,00
SU 36	Summe Auszahlungen aus der Finanzierungstätigkeit							0,00	0,00	0,00
SA4	Saldo (4) Geldfluss aus der Finanzierungstätigkeit (35 - 36)							0,00	0,00	0,00
SA5	Saldo (5) Geldfluss aus der voranschlagswirksamen Gebarung (Saldo 3 + Saldo 4)							-1 100,00	-1 100,00	0,00

		MVAG VC QU			Ergebnisvoranschlag			Finanzierungsvoranschlag		
		EH	FH		VA 2024	VA 2023	RA 2022	VA 2024	VA 2023	RA 2022
522	Reinhaltung der Luft									
522000	E-Mobilität									
Operative Gebarung										
2/522000+828000	Rückersätze von Aufwendungen	2116	3116	18			1 381,55			147,48
6/522000+829910	Sonstige Erträge Zuführung zu Projekt VA2023	2116	3116	1 18	8 000,00		21 324,61	8 000,00		21 324,61
SU 21 / 31	Summe Erträge / Einzahlungen operative Gebarung				8 000,00	0,00	22 706,16	8 000,00	0,00	21 472,09
1/522000-600000	Strom	2222	3222	24	3 800,00	5 000,00	1 845,60	3 800,00	5 000,00	1 845,60
1/522000-680000	Planmäßige Abschreibung	2226			2 300,00	2 300,00	1 483,21			
1/522000-726000	Mitgliedsbeiträge Klimabündnis	2225	3225	24	2 000,00	2 000,00	1 565,30	2 000,00	2 000,00	1 565,30
1/522000-729910	Sonstige Aufwendungen E-Mobilität	2225	3225	24	8 000,00			8 000,00		
SU 22 / 32	Summe Aufwendungen / Auszahlungen operative Gebarung				16 100,00	9 300,00	4 894,11	13 800,00	7 000,00	3 410,90
SA 0 / SA 1	(0) Nettoergebnis (21 - 22) / (1) Geldfluss operative Gebarung (31 - 32)				-8 100,00	-9 300,00	17 812,05	-5 800,00	-7 000,00	18 061,19
SA01	Saldo (01) Haushaltsrücklagen (230 - 240)				0,00	0,00	0,00	0,00	0,00	0,00
SA00	Saldo (00) Nettoergebnis nach Haushaltsrücklagen (Saldo 0 + Saldo 01)				-8 100,00	-9 300,00	17 812,05			
Investive Gebarung										
SU 33	Summe Einzahlungen investive Gebarung							0,00	0,00	0,00
5/522000-005000	Anlagen zu Straßenbauten		3412	1 40				8 000,00		21 324,61
SU 34	Summe Auszahlungen investive Gebarung							8 000,00	0,00	21 324,61
SA2	Saldo (2) Geldfluss aus der Investiven Gebarung (33 - 34)							-8 000,00	0,00	-21 324,61
SA3	Saldo (3) Nettofinanzierungssaldo (Saldo 1 + Saldo 2)							-13 800,00	-7 000,00	-3 263,42
Finanzierungstätigkeit										
SU 35	Summe Einzahlungen aus der Finanzierungstätigkeit							0,00	0,00	0,00
SU 36	Summe Auszahlungen aus der Finanzierungstätigkeit							0,00	0,00	0,00
SA4	Saldo (4) Geldfluss aus der Finanzierungstätigkeit (35 - 36)							0,00	0,00	0,00
SA5	Saldo (5) Geldfluss aus der voranschlagswirksamen Gebarung (Saldo 3 + Saldo 4)							-13 800,00	-7 000,00	-3 263,42
524	Strahlenschutz									
524000	Gesundheit Umweltschutz									
Operative Gebarung										
SU 21 / 31	Summe Erträge / Einzahlungen operative Gebarung				0,00	0,00	0,00	0,00	0,00	0,00
1/524000-400000	Strahlenschutzgerät Wartung	2221	3221	23	300,00	300,00		300,00	300,00	
SU 22 / 32	Summe Aufwendungen / Auszahlungen operative Gebarung				300,00	300,00	0,00	300,00	300,00	0,00
SA 0 / SA 1	(0) Nettoergebnis (21 - 22) / (1) Geldfluss operative Gebarung (31 - 32)				-300,00	-300,00	0,00	-300,00	-300,00	0,00
SA01	Saldo (01) Haushaltsrücklagen (230 - 240)				0,00	0,00	0,00	0,00	0,00	0,00
SA00	Saldo (00) Nettoergebnis nach Haushaltsrücklagen (Saldo 0 + Saldo 01)				-300,00	-300,00	0,00			
Investive Gebarung										
SU 33	Summe Einzahlungen investive Gebarung							0,00	0,00	0,00

		MVAG VC QU			Ergebnisvoranschlag			Finanzierungsvoranschlag		
		EH	FH		VA 2024	VA 2023	RA 2022	VA 2024	VA 2023	RA 2022
SU 34	Summe Auszahlungen investive Gebarung							0,00	0,00	0,00
SA2	Saldo (2) Geldfluss aus der Investiven Gebarung (33 – 34)							0,00	0,00	0,00
SA3	Saldo (3) Nettofinanzierungssaldo (Saldo 1 + Saldo 2)							-300,00	-300,00	0,00
Finanzierungstätigkeit										
SU 35	Summe Einzahlungen aus der Finanzierungstätigkeit							0,00	0,00	0,00
SU 36	Summe Auszahlungen aus der Finanzierungstätigkeit							0,00	0,00	0,00
SA4	Saldo (4) Geldfluss aus der Finanzierungstätigkeit (35 – 36)							0,00	0,00	0,00
SA5	Saldo (5) Geldfluss aus der voranschlagswirksamen Gebarung (Saldo 3 + Saldo 4)							-300,00	-300,00	0,00
528	Tierkörperbeseitigung									
528000	Tierkörperbeseitigung									
Operative Gebarung										
SU 21 / 31	Summe Erträge / Einzahlungen operative Gebarung				0,00	0,00	0,00	0,00	0,00	0,00
1/528000-728000	Entgelte für sonstige Leistungen	2225	3225	24	300,00	300,00		300,00	300,00	
1/528000-729100	Kastration v. Streunerkatzen	2225	3225	24	100,00	100,00		100,00	100,00	
SU 22 / 32	Summe Aufwendungen / Auszahlungen operative Gebarung				400,00	400,00	0,00	400,00	400,00	0,00
SA 0 / SA 1	(0) Nettoergebnis (21 - 22) / (1) Geldfluss operative Gebarung (31 – 32)				-400,00	-400,00	0,00	-400,00	-400,00	0,00
SA01	Saldo (01) Haushaltsrücklagen (230 - 240)				0,00	0,00	0,00	0,00	0,00	0,00
SA00	Saldo (00) Nettoergebnis nach Haushaltsrücklagen (Saldo 0 + Saldo 01)				-400,00	-400,00	0,00			
Investive Gebarung										
SU 33	Summe Einzahlungen investive Gebarung							0,00	0,00	0,00
SU 34	Summe Auszahlungen investive Gebarung							0,00	0,00	0,00
SA2	Saldo (2) Geldfluss aus der Investiven Gebarung (33 – 34)							0,00	0,00	0,00
SA3	Saldo (3) Nettofinanzierungssaldo (Saldo 1 + Saldo 2)							-400,00	-400,00	0,00
Finanzierungstätigkeit										
SU 35	Summe Einzahlungen aus der Finanzierungstätigkeit							0,00	0,00	0,00
SU 36	Summe Auszahlungen aus der Finanzierungstätigkeit							0,00	0,00	0,00
SA4	Saldo (4) Geldfluss aus der Finanzierungstätigkeit (35 – 36)							0,00	0,00	0,00
SA5	Saldo (5) Geldfluss aus der voranschlagswirksamen Gebarung (Saldo 3 + Saldo 4)							-400,00	-400,00	0,00
529	Sonstige Einrichtungen und Maßnahmen									
529000	Sonstige Maßnahmen									
Operative Gebarung										
SU 21 / 31	Summe Erträge / Einzahlungen operative Gebarung				0,00	0,00	0,00	0,00	0,00	0,00
1/529000-728000	Schädlingsbekämpfung	2225	3225	24	1 000,00	1 000,00	465,62	1 000,00	1 000,00	465,62
1/529000-729000	Flurreinigung BPWW Natur im Garten	2225	3225	24	2 000,00	3 000,00	3 770,23	2 000,00	3 000,00	3 770,23
1/529000-729300	Umweltaktivität Infoveranstaltung	2225	3225	24	2 000,00	3 000,00	196,00	2 000,00	3 000,00	196,00

		MVAG VC QU		Ergebnisvoranschlag			Finanzierungsvoranschlag		
		EH	FH	VA 2024	VA 2023	RA 2022	VA 2024	VA 2023	RA 2022
1/529000-778000	Förderung umweltrelevanter Invest. an private Haushalte	2234	44	25 000,00	30 000,00	18 239,62			
SU 22 / 32	Summe Aufwendungen / Auszahlungen operative Gebarung			30 000,00	37 000,00	22 671,47	5 000,00	7 000,00	4 431,85
SA 0 / SA 1	(0) Nettoergebnis (21 - 22) / (1) Geldfluss operative Gebarung (31 – 32)			-30 000,00	-37 000,00	-22 671,47	-5 000,00	-7 000,00	-4 431,85
SA01	Saldo (01) Haushaltsrücklagen (230 - 240)			0,00	0,00	0,00	0,00	0,00	0,00
SA00	Saldo (00) Nettoergebnis nach Haushaltsrücklagen (Saldo 0 + Saldo 01)			-30 000,00	-37 000,00	-22 671,47			
Investive Gebarung									
SU 33	Summe Einzahlungen investive Gebarung						0,00	0,00	0,00
1/529000-778000	Förderung umweltrelevanter Invest. an private Haushalte		3434				25 000,00	30 000,00	18 239,62
SU 34	Summe Auszahlungen investive Gebarung						25 000,00	30 000,00	18 239,62
SA2	Saldo (2) Geldfluss aus der Investiven Gebarung (33 – 34)						-25 000,00	-30 000,00	-18 239,62
SA3	Saldo (3) Nettofinanzierungssaldo (Saldo 1 + Saldo 2)						-30 000,00	-37 000,00	-22 671,47
Finanzierungstätigkeit									
SU 35	Summe Einzahlungen aus der Finanzierungstätigkeit						0,00	0,00	0,00
SU 36	Summe Auszahlungen aus der Finanzierungstätigkeit						0,00	0,00	0,00
SA4	Saldo (4) Geldfluss aus der Finanzierungstätigkeit (35 – 36)						0,00	0,00	0,00
SA5	Saldo (5) Geldfluss aus der voranschlagswirksamen Gebarung (Saldo 3 + Saldo 4)						-30 000,00	-37 000,00	-22 671,47
53	Rettungs- und Warndienste								
530	Rettungsdienste								
530000	Rettungsdienste								
Operative Gebarung									
SU 21 / 31	Summe Erträge / Einzahlungen operative Gebarung			0,00	0,00	0,00	0,00	0,00	0,00
1/530000-680000	Planmäßige Abschreibung	2226		100,00	100,00	125,48			
SU 22 / 32	Summe Aufwendungen / Auszahlungen operative Gebarung			100,00	100,00	125,48	0,00	0,00	0,00
SA 0 / SA 1	(0) Nettoergebnis (21 - 22) / (1) Geldfluss operative Gebarung (31 – 32)			-100,00	-100,00	-125,48	0,00	0,00	0,00
SA01	Saldo (01) Haushaltsrücklagen (230 - 240)			0,00	0,00	0,00	0,00	0,00	0,00
SA00	Saldo (00) Nettoergebnis nach Haushaltsrücklagen (Saldo 0 + Saldo 01)			-100,00	-100,00	-125,48			
Investive Gebarung									
SU 33	Summe Einzahlungen investive Gebarung						0,00	0,00	0,00
SU 34	Summe Auszahlungen investive Gebarung						0,00	0,00	0,00
SA2	Saldo (2) Geldfluss aus der Investiven Gebarung (33 – 34)						0,00	0,00	0,00
SA3	Saldo (3) Nettofinanzierungssaldo (Saldo 1 + Saldo 2)						0,00	0,00	0,00
Finanzierungstätigkeit									
SU 35	Summe Einzahlungen aus der Finanzierungstätigkeit						0,00	0,00	0,00
SU 36	Summe Auszahlungen aus der Finanzierungstätigkeit						0,00	0,00	0,00

	MVAG	VC QU	Ergebnisvoranschlag			Finanzierungsvoranschlag						
			EH	FH	VA 2024	VA 2023	RA 2022	VA 2024	VA 2023	RA 2022		
SA4			Saldo (4) Geldfluss aus der Finanzierungstätigkeit (35 – 36)					0,00	0,00	0,00		
SA5			Saldo (5) Geldfluss aus der voranschlagswirksamen Gebarung (Saldo 3 + Saldo 4)					0,00	0,00	0,00		
530100			Ges.Ver.Gesundheit Rettungsdienst									
Operative Gebarung												
SU 21 / 31			Summe Erträge / Einzahlungen operative Gebarung			0,00	0,00	0,00	0,00	0,00	0,00	
1/530100-757000			Bergrettung, Wasser- rettung u.a.	2234	3234	27	100,00	100,00	100,00	100,00	100,00	
SU 22 / 32			Summe Aufwendungen / Auszahlungen operative Gebarung			100,00	100,00	100,00	100,00	100,00	100,00	
SA 0 / SA 1			(0) Nettoergebnis (21 - 22) / (1) Geldfluss operative Gebarung (31 – 32)			-100,00	-100,00	-100,00	-100,00	-100,00	-100,00	
SA01			Saldo (01) Haushaltsrücklagen (230 - 240)			0,00	0,00	0,00	0,00	0,00	0,00	
SA00			Saldo (00) Nettoergebnis nach Haushaltsrücklagen (Saldo 0 + Saldo 01)			-100,00	-100,00	-100,00				
Investive Gebarung												
SU 33			Summe Einzahlungen investive Gebarung					0,00	0,00	0,00	0,00	
SU 34			Summe Auszahlungen investive Gebarung					0,00	0,00	0,00	0,00	
SA2			Saldo (2) Geldfluss aus der Investiven Gebarung (33 – 34)					0,00	0,00	0,00	0,00	
SA3			Saldo (3) Nettofinanzierungssaldo (Saldo 1 + Saldo 2)					-100,00	-100,00	-100,00	-100,00	
Finanzierungstätigkeit												
SU 35			Summe Einzahlungen aus der Finanzierungstätigkeit					0,00	0,00	0,00	0,00	
SU 36			Summe Auszahlungen aus der Finanzierungstätigkeit					0,00	0,00	0,00	0,00	
SA4			Saldo (4) Geldfluss aus der Finanzierungstätigkeit (35 – 36)					0,00	0,00	0,00	0,00	
SA5			Saldo (5) Geldfluss aus der voranschlagswirksamen Gebarung (Saldo 3 + Saldo 4)					-100,00	-100,00	-100,00	-100,00	
56			Krankenanstalten anderer Rechtsträger									
562			Sprengelbeiträge									
562000			Ges.Ver.Gesundheit Krankenanstalten									
Operative Gebarung												
SU 21 / 31			Summe Erträge / Einzahlungen operative Gebarung			0,00	0,00	0,00	0,00	0,00	0,00	
1/562000-752000			NÖKAS (Zweckaufwand, Sprengelbtrg.)	2231	3231	26	1 756 800,00	1 646 000,00	1 610 512,50	1 756 800,00	1 646 000,00	1 610 512,50
SU 22 / 32			Summe Aufwendungen / Auszahlungen operative Gebarung			1 756 800,00	1 646 000,00	1 610 512,50	1 756 800,00	1 646 000,00	1 610 512,50	
SA 0 / SA 1			(0) Nettoergebnis (21 - 22) / (1) Geldfluss operative Gebarung (31 – 32)			-1 756 800,00	-1 646 000,00	-1 610 512,50	-1 756 800,00	-1 646 000,00	-1 610 512,50	
SA01			Saldo (01) Haushaltsrücklagen (230 - 240)			0,00	0,00	0,00	0,00	0,00	0,00	
SA00			Saldo (00) Nettoergebnis nach Haushaltsrücklagen (Saldo 0 + Saldo 01)			-1 756 800,00	-1 646 000,00	-1 610 512,50				
Investive Gebarung												
SU 33			Summe Einzahlungen investive Gebarung					0,00	0,00	0,00	0,00	
SU 34			Summe Auszahlungen investive Gebarung					0,00	0,00	0,00	0,00	
SA2			Saldo (2) Geldfluss aus der Investiven Gebarung (33 – 34)					0,00	0,00	0,00	0,00	
SA3			Saldo (3) Nettofinanzierungssaldo (Saldo 1 + Saldo 2)					-1 756 800,00	-1 646 000,00	-1 610 512,50	-1 610 512,50	

	MVAG		VC QU	Ergebnisvoranschlag			Finanzierungsvoranschlag		
	EH	FH		VA 2024	VA 2023	RA 2022	VA 2024	VA 2023	RA 2022
Finanzierungstätigkeit									
SU 35			Summe Einzahlungen aus der Finanzierungstätigkeit				0,00	0,00	0,00
SU 36			Summe Auszahlungen aus der Finanzierungstätigkeit				0,00	0,00	0,00
SA4			Saldo (4) Geldfluss aus der Finanzierungstätigkeit (35 – 36)				0,00	0,00	0,00
SA5			Saldo (5) Geldfluss aus der voranschlagswirksamen Gebarung (Saldo 3 + Saldo 4)				-1 756 800,00	-1 646 000,00	-1 610 512,50

		MVAG		VC QU	Ergebnisvoranschlag			Finanzierungsvoranschlag		
		EH	FH		VA 2024	VA 2023	RA 2022	VA 2024	VA 2023	RA 2022
6 Straßen- und Wasserbau, Verkehr										
61	Straßenbau									
612	Gemeindestraßen									
612000	Gemeindestraße									
Operative Gebarung										
2/612000+808000	Verkauf von Haus- nummer tafeln	2116	3116	16	200,00	200,00		200,00	200,00	
2/612000+813000	Erträge aus der Auflösung von Investitionszuschüssen (Kapitaltransfers)	2127			1 100,00		954,42			
2/612000+816000	Kostensatz Winterdienst	2114	3114	13	8 900,00	8 900,00	8 830,91	8 900,00	8 900,00	8 830,91
2/612000+829000	Sonstige Einnahmen	2116	3116	18	2 000,00	2 000,00	2 742,87	2 000,00	2 000,00	2 967,87
6/612000+829910	Sonstige Erträge	2116	3116	1 18	5 000,00	46 000,00	133 886,14	5 000,00	46 000,00	133 886,14
SU 21 / 31	Summe Erträge / Einzahlungen operative Gebarung				17 200,00	57 100,00	146 414,34	16 100,00	57 100,00	145 684,92
1/612000-400000	Geringwertige Anschaffungen, Werkzeuge etc.	2221	3221	23	3 500,00	6 000,00	3 389,83	3 500,00	6 000,00	3 389,83
1/612000-413000	Hausnummer tafeln	2221	3221	23	200,00	200,00		200,00	200,00	
1/612000-420000	Sonstige Roh- und Hilfsstoffe Schalungsmaterial Holz, Staffeln, Schalttafel	2221	3221	23	3 600,00	1 500,00	2 148,74	3 600,00	1 500,00	2 148,74
1/612000-452000	Treibstoffe	2221	3221	23	24 300,00	23 400,00	28 407,08	24 300,00	23 400,00	28 407,08
1/612000-455000	Streu u. Aufbaumittel	2221	3221	23	35 000,00	25 000,00	23 183,14	35 000,00	25 000,00	35 586,73
1/612000-511000	Geldbezüge der Vertragsbediensteten in handwerklicher Verwendung	2211	3211	20	150 500,00	140 000,00	114 024,88	150 500,00	140 000,00	114 024,88
1/612000-569000	Sonstige Nebengebühren	2211	3211	20	2 200,00	2 000,00	2 918,72	2 200,00	2 000,00	2 918,72
1/612000-580000	DG-Beiträge zum Ausgleichsfonds für Familienbeihilfen	2212	3212	20	5 400,00	5 000,00	4 562,03	5 400,00	5 000,00	4 562,03
1/612000-582000	Sonstige Dienstgeberbeiträge zur sozialen Sicherheit	2212	3212	20	32 400,00	30 100,00	24 667,88	32 400,00	30 100,00	24 667,88
1/612000-592000	Dotierung von Rückstellungen für Jubiläumswendungen	2214			8 600,00	8 600,00	1 767,18			
1/612000-611000	Instandhaltung	2224	3224	24	44 200,00	50 000,00	23 181,60	44 200,00	50 000,00	23 181,60
1/612000-611010	Instandhaltung Brücken	2224	3224	24	70 000,00			70 000,00		
1/612000-616000	Instandhaltung von Maschinen und maschinelle Anlagen	2224	3224	24	7 800,00	11 000,00	4 176,26	7 800,00	11 000,00	4 150,45
1/612000-617000	Instandhaltung d.Fahrzeuge	2224	3224	24	35 000,00	40 000,00	14 195,04	35 000,00	40 000,00	15 308,19
1/612000-651000	Zinsaufwand für Finanzierungsleasing	2241	3241	25	13 600,00	6 000,00		13 600,00	6 000,00	
1/612000-670000	Versicherung	2222	3222	24	1 200,00	1 100,00	1 116,65	1 200,00	1 100,00	1 116,65
1/612000-680000	Planmäßige Abschreibung	2226			409 100,00	384 000,00	384 803,52			
1/612000-700000	Miete f. Fahrzeuge, Maschinen etc.	2223	3223	24	20 000,00	18 000,00		20 000,00	18 000,00	
1/612000-728000	Winterdienst Zukauf v. Leistungen Dritter	2225	3225	24	15 000,00	15 000,00	11 255,37	15 000,00	15 000,00	11 255,37

		MVAG		VC QU	Ergebnisvoranschlag			Finanzierungsvoranschlag		
		EH	FH		VA 2024	VA 2023	RA 2022	VA 2024	VA 2023	RA 2022
1/612000-729000	Grundstückskauf Hugo v. Hoffmannsthalweg gegenüber 13a	2225	3225	24		8 400,00			8 400,00	
1/612000-729910	Sonstige Aufwendungen Haltestellen	2225	3225	24	5 000,00			5 000,00		
1/612000-768000	Sonstige laufende Transfer- Valida	2234	3234	27	1 000,00	1 100,00	1 093,27	1 000,00	1 100,00	1 093,27
SU 22 / 32	Summe Aufwendungen / Auszahlungen operative Gebarung				887 600,00	776 400,00	644 891,19	469 900,00	383 800,00	271 811,42
SA 0 / SA 1	(0) Nettoergebnis (21 - 22) / (1) Geldfluss operative Gebarung (31 – 32)				-870 400,00	-719 300,00	-498 476,85	-453 800,00	-326 700,00	-126 126,50
SA01	Saldo (01) Haushaltsrücklagen (230 - 240)				0,00	0,00	0,00	0,00	0,00	0,00
SA00	Saldo (00) Nettoergebnis nach Haushaltsrücklagen (Saldo 0 + Saldo 01)				-870 400,00	-719 300,00	-498 476,85			
Investive Gebarung										
6/612000+300000	Kapitaltransfers von Bund, Bundesfonds und Bundeskammern		3331	1 33					11 000,00	
SU 33	Summe Einzahlungen investive Gebarung							0,00	11 000,00	0,00
5/612000-010000	Haltestellen- Projekt		3413	1 40				5 000,00	57 000,00	113 886,14
1/612000-020000	Ankauf von Geräten Maschinen, Anlagen + hochw. Ausstattung		3414	2 41				3 100,00	9 500,00	13 759,20
1/612000-020100	Ankauf Wintergerätschaften		3414	2 41				5 000,00	20 000,00	
1/612000-030000	Ankauf von Werkzeug		3414	2 41				4 500,00	4 500,00	
1/612000-040000	Fahrzeuge u. KFZ Ausstattung hochwertig (auch nachträglich)		3414	2 41				4 400,00		
SU 34	Summe Auszahlungen investive Gebarung							22 000,00	91 000,00	127 645,34
SA2	Saldo (2) Geldfluss aus der Investiven Gebarung (33 – 34)							-22 000,00	-80 000,00	-127 645,34
SA3	Saldo (3) Nettofinanzierungssaldo (Saldo 1 + Saldo 2)							-475 800,00	-406 700,00	-253 771,84
Finanzierungstätigkeit										
SU 35	Summe Einzahlungen aus der Finanzierungstätigkeit							0,00	0,00	0,00
1/612000-310000	Verbindlichkeiten aus Finanzierungsleasing LKW		3615					23 100,00		
1/612000-310001	Verbindlichkeiten aus Finanzierungsleasing Bagger		3615					20 000,00	19 000,00	
SU 36	Summe Auszahlungen aus der Finanzierungstätigkeit							43 100,00	19 000,00	0,00
SA4	Saldo (4) Geldfluss aus der Finanzierungstätigkeit (35 – 36)							-43 100,00	-19 000,00	0,00
SA5	Saldo (5) Geldfluss aus der voranschlagswirksamen Gebarung (Saldo 3 + Saldo 4)							-518 900,00	-425 700,00	-253 771,84
612001	Straßen u. Brückenbau									
Operative Gebarung										
6/612001+813000	Erträge aus der Auflösung von Investitionszuschüssen (Kapitaltransfers)	2127				600,00				
6/612001+829910	Sonstige Erträge Zuführung Eigenmittel	2116	3116	1 18		47 000,00			47 000,00	
6/612001+871000	Kapitaltransfers aus Gemeinde-Bedarfszuweisungsmittel	2121	3121	1 33	350 000,00	230 000,00	320 000,00	350 000,00	230 000,00	320 000,00
SU 21 / 31	Summe Erträge / Einzahlungen operative Gebarung				350 000,00	277 600,00	320 000,00	350 000,00	277 000,00	320 000,00

		MVAG		VC QU	Ergebnisvoranschlag			Finanzierungsvoranschlag		
		EH	FH		VA 2024	VA 2023	RA 2022	VA 2024	VA 2023	RA 2022
1/612001-680000	Planmäßige Abschreibung		2226		8 800,00	8 500,00	4 892,17			
5/612001-729910	Sonstige Aufwendungen (Zuführungen)	2225	3225	1 24			151 338,01			151 338,01
SU 22 / 32	Summe Aufwendungen / Auszahlungen operative Gebarung				8 800,00	8 500,00	156 230,18	0,00	0,00	151 338,01
SA 0 / SA 1	(0) Nettoergebnis (21 - 22) / (1) Geldfluss operative Gebarung (31 - 32)				341 200,00	269 100,00	163 769,82	350 000,00	277 000,00	168 661,99
SA01	Saldo (01) Haushaltsrücklagen (230 - 240)				0,00	0,00	0,00	0,00	0,00	0,00
SA00	Saldo (00) Nettoergebnis nach Haushaltsrücklagen (Saldo 0 + Saldo 01)				341 200,00	269 100,00	163 769,82			
Investive Gebarung										
SU 33	Summe Einzahlungen investive Gebarung							0,00	0,00	0,00
5/612001-002000	Allgemeine Straßenbauten		3412	1 40				380 000,00	284 500,00	93 417,92
5/612001-061000	Im Bau befindliche Brücke a.d.Bfurt		3413	1 40						227 884,28
SU 34	Summe Auszahlungen investive Gebarung							380 000,00	284 500,00	321 302,20
SA2	Saldo (2) Geldfluss aus der Investiven Gebarung (33 - 34)							-380 000,00	-284 500,00	-321 302,20
SA3	Saldo (3) Nettofinanzierungssaldo (Saldo 1 + Saldo 2)							-30 000,00	-7 500,00	-152 640,21
Finanzierungstätigkeit										
SU 35	Summe Einzahlungen aus der Finanzierungstätigkeit							0,00	0,00	0,00
SU 36	Summe Auszahlungen aus der Finanzierungstätigkeit							0,00	0,00	0,00
SA4	Saldo (4) Geldfluss aus der Finanzierungstätigkeit (35 - 36)							0,00	0,00	0,00
SA5	Saldo (5) Geldfluss aus der voranschlagswirksamen Gebarung (Saldo 3 + Saldo 4)							-30 000,00	-7 500,00	-152 640,21
616	Sonstige Straßen und Wege									
616000	Radwege									
Operative Gebarung										
6/616000+829910	Sonstige Erträge	2116	3116	1 18	10 000,00	27 000,00	17 451,87	10 000,00	27 000,00	17 451,87
2/616000+861000	Transfers von Ländern, Landesfonds und Landesammern	2121	3121	15			2 891,28			2 891,28
SU 21 / 31	Summe Erträge / Einzahlungen operative Gebarung				10 000,00	27 000,00	20 343,15	10 000,00	27 000,00	20 343,15
1/616000-680000	Planmäßige Abschreibung		2226		6 300,00	3 100,00	2 850,65			
1/616000-729910	Sonstige Aufwendungen Radwege	2225	3225	24	10 000,00	10 000,00		10 000,00	10 000,00	
SU 22 / 32	Summe Aufwendungen / Auszahlungen operative Gebarung				16 300,00	13 100,00	2 850,65	10 000,00	10 000,00	0,00
SA 0 / SA 1	(0) Nettoergebnis (21 - 22) / (1) Geldfluss operative Gebarung (31 - 32)				-6 300,00	13 900,00	17 492,50	0,00	17 000,00	20 343,15
SA01	Saldo (01) Haushaltsrücklagen (230 - 240)				0,00	0,00	0,00	0,00	0,00	0,00
SA00	Saldo (00) Nettoergebnis nach Haushaltsrücklagen (Saldo 0 + Saldo 01)				-6 300,00	13 900,00	17 492,50			
Investive Gebarung										
6/616000+301000	Kapitaltransfers von Ländern, Landesfonds und Landesammern		3331	1 33				10 000,00		
SU 33	Summe Einzahlungen investive Gebarung							10 000,00	0,00	0,00
5/616000-002000	Straßenbauten		3412	1 40				20 000,00	27 000,00	9 451,87

		MVAG		VC	QU	Ergebnisvoranschlag			Finanzierungsvoranschlag			
		EH	FH			VA 2024	VA 2023	RA 2022	VA 2024	VA 2023	RA 2022	
1/616000-005000	Markierungen & Schilder			3412	2	40				7 300,00	7 000,00	
SU 34	Summe Auszahlungen investive Gebarung									27 300,00	34 000,00	9 451,87
SA2	Saldo (2) Geldfluss aus der Investiven Gebarung (33 – 34)									-17 300,00	-34 000,00	-9 451,87
SA3	Saldo (3) Nettofinanzierungssaldo (Saldo 1 + Saldo 2)									-17 300,00	-17 000,00	10 891,28
Finanzierungstätigkeit												
SU 35	Summe Einzahlungen aus der Finanzierungstätigkeit									0,00	0,00	0,00
SU 36	Summe Auszahlungen aus der Finanzierungstätigkeit									0,00	0,00	0,00
SA4	Saldo (4) Geldfluss aus der Finanzierungstätigkeit (35 – 36)									0,00	0,00	0,00
SA5	Saldo (5) Geldfluss aus der voranschlagswirksamen Gebarung (Saldo 3 + Saldo 4)									-17 300,00	-17 000,00	10 891,28
63	Schutzwasserbau											
631	Konkurrenzgewässer											
631000	Str.Wasserb.u.Verk. Schutzwasserbau											
Operative Gebarung												
SU 21 / 31	Summe Erträge / Einzahlungen operative Gebarung									0,00	0,00	0,00
1/631000-752000	Beitrag zu Wasser- verbänden			2231	3231	26	4 600,00	4 600,00	3 741,66	4 600,00	4 600,00	3 741,66
SU 22 / 32	Summe Aufwendungen / Auszahlungen operative Gebarung						4 600,00	4 600,00	3 741,66	4 600,00	4 600,00	3 741,66
SA 0 / SA 1	(0) Nettoergebnis (21 - 22) / (1) Geldfluss operative Gebarung (31 – 32)						-4 600,00	-4 600,00	-3 741,66	-4 600,00	-4 600,00	-3 741,66
SA01	Saldo (01) Haushaltsrücklagen (230 - 240)						0,00	0,00	0,00	0,00	0,00	0,00
SA00	Saldo (00) Nettoergebnis nach Haushaltsrücklagen (Saldo 0 + Saldo 01)						-4 600,00	-4 600,00	-3 741,66			
Investive Gebarung												
SU 33	Summe Einzahlungen investive Gebarung									0,00	0,00	0,00
SU 34	Summe Auszahlungen investive Gebarung									0,00	0,00	0,00
SA2	Saldo (2) Geldfluss aus der Investiven Gebarung (33 – 34)									0,00	0,00	0,00
SA3	Saldo (3) Nettofinanzierungssaldo (Saldo 1 + Saldo 2)									-4 600,00	-4 600,00	-3 741,66
Finanzierungstätigkeit												
SU 35	Summe Einzahlungen aus der Finanzierungstätigkeit									0,00	0,00	0,00
SU 36	Summe Auszahlungen aus der Finanzierungstätigkeit									0,00	0,00	0,00
SA4	Saldo (4) Geldfluss aus der Finanzierungstätigkeit (35 – 36)									0,00	0,00	0,00
SA5	Saldo (5) Geldfluss aus der voranschlagswirksamen Gebarung (Saldo 3 + Saldo 4)									-4 600,00	-4 600,00	-3 741,66
633	Wildbachverbauung											
633000	Str.Wasserb.u.Verk. sonstg.Einrichtungen											
Operative Gebarung												
SU 21 / 31	Summe Erträge / Einzahlungen operative Gebarung						0,00	0,00	0,00	0,00	0,00	0,00
1/633000-680000	Planmäßige Abschreibung			2226			400,00	400,00	372,86			
SU 22 / 32	Summe Aufwendungen / Auszahlungen operative Gebarung						400,00	400,00	372,86	0,00	0,00	0,00

	MVAG	VC QU	Ergebnisvoranschlag			Finanzierungsvoranschlag					
			EH	FH	VA 2024	VA 2023	RA 2022	VA 2024	VA 2023	RA 2022	
SA 0 / SA 1			(0) Nettoergebnis (21 - 22) / (1) Geldfluss operative Gebarung (31 - 32)			-400,00	-400,00	-372,86	0,00	0,00	0,00
SA01			Saldo (01) Haushaltsrücklagen (230 - 240)			0,00	0,00	0,00	0,00	0,00	0,00
SA00			Saldo (00) Nettoergebnis nach Haushaltsrücklagen (Saldo 0 + Saldo 01)			-400,00	-400,00	-372,86			
Investive Gebarung											
SU 33			Summe Einzahlungen investive Gebarung						0,00	0,00	0,00
1/633000-006000			Wildbachverbauung Gde.Anteil	3412	2 40				10 000,00		
SU 34			Summe Auszahlungen investive Gebarung						10 000,00	0,00	0,00
SA2			Saldo (2) Geldfluss aus der Investiven Gebarung (33 - 34)						-10 000,00	0,00	0,00
SA3			Saldo (3) Nettofinanzierungssaldo (Saldo 1 + Saldo 2)						-10 000,00	0,00	0,00
Finanzierungstätigkeit											
SU 35			Summe Einzahlungen aus der Finanzierungstätigkeit						0,00	0,00	0,00
SU 36			Summe Auszahlungen aus der Finanzierungstätigkeit						0,00	0,00	0,00
SA4			Saldo (4) Geldfluss aus der Finanzierungstätigkeit (35 - 36)						0,00	0,00	0,00
SA5			Saldo (5) Geldfluss aus der voranschlagswirksamen Gebarung (Saldo 3 + Saldo 4)						-10 000,00	0,00	0,00
639			Sonstige Einrichtungen und Maßnahmen								
639000			Sonstige Einrichtungen und Maßnahmen								
Operative Gebarung											
SU 21 / 31			Summe Erträge / Einzahlungen operative Gebarung			0,00	0,00	0,00	0,00	0,00	0,00
1/639000-613000			Instandhaltung von Wasserläufen	2224	3224 24	3 000,00	3 000,00		3 000,00	3 000,00	
SU 22 / 32			Summe Aufwendungen / Auszahlungen operative Gebarung			3 000,00	3 000,00	0,00	3 000,00	3 000,00	0,00
SA 0 / SA 1			(0) Nettoergebnis (21 - 22) / (1) Geldfluss operative Gebarung (31 - 32)			-3 000,00	-3 000,00	0,00	-3 000,00	-3 000,00	0,00
SA01			Saldo (01) Haushaltsrücklagen (230 - 240)			0,00	0,00	0,00	0,00	0,00	0,00
SA00			Saldo (00) Nettoergebnis nach Haushaltsrücklagen (Saldo 0 + Saldo 01)			-3 000,00	-3 000,00	0,00			
Investive Gebarung											
SU 33			Summe Einzahlungen investive Gebarung						0,00	0,00	0,00
SU 34			Summe Auszahlungen investive Gebarung						0,00	0,00	0,00
SA2			Saldo (2) Geldfluss aus der Investiven Gebarung (33 - 34)						0,00	0,00	0,00
SA3			Saldo (3) Nettofinanzierungssaldo (Saldo 1 + Saldo 2)						-3 000,00	-3 000,00	0,00
Finanzierungstätigkeit											
SU 35			Summe Einzahlungen aus der Finanzierungstätigkeit						0,00	0,00	0,00
SU 36			Summe Auszahlungen aus der Finanzierungstätigkeit						0,00	0,00	0,00
SA4			Saldo (4) Geldfluss aus der Finanzierungstätigkeit (35 - 36)						0,00	0,00	0,00
SA5			Saldo (5) Geldfluss aus der voranschlagswirksamen Gebarung (Saldo 3 + Saldo 4)						-3 000,00	-3 000,00	0,00

		MVAG VC QU			Ergebnisvoranschlag			Finanzierungsvoranschlag		
		EH	FH		VA 2024	VA 2023	RA 2022	VA 2024	VA 2023	RA 2022
64	Straßenverkehr									
640	Einrichtungen und Maßnahmen nach der Straßenverkehrsordnu									
640000	Einrichtung und Maßnahmen der Strassenverkehrsordnung									
	Operative Gebarung									
2/640000+868000	Gemeindestraßenstrafen	2124	3124	16	8 500,00	8 500,00	10 731,10	8 500,00	8 500,00	8 316,10
SU 21 / 31	Summe Erträge / Einzahlungen operative Gebarung				8 500,00	8 500,00	10 731,10	8 500,00	8 500,00	8 316,10
1/640000-400000	Geringwertige Güter, Verkehrszeichen etc.	2221	3221	23	5 500,00	4 000,00	4 759,26	5 500,00	4 000,00	4 759,26
1/640000-619000	Instandhaltung Verkehrszeichen	2224	3224	24	1 900,00	3 100,00	1 971,54	1 900,00	3 100,00	2 406,26
1/640000-680000	Planmäßige Abschreibung	2226			500,00	500,00	463,56			
1/640000-700000	Miet- und Pachtaufwand (Boxi etc.)	2223	3223	24	1 900,00	1 800,00	1 768,26	1 900,00	1 800,00	1 768,26
SU 22 / 32	Summe Aufwendungen / Auszahlungen operative Gebarung				9 800,00	9 400,00	8 962,62	9 300,00	8 900,00	8 933,78
SA 0 / SA 1	(0) Nettoergebnis (21 - 22) / (1) Geldfluss operative Gebarung (31 - 32)				-1 300,00	-900,00	1 768,48	-800,00	-400,00	-617,68
SA01	Saldo (01) Haushaltsrücklagen (230 - 240)				0,00	0,00	0,00	0,00	0,00	0,00
SA00	Saldo (00) Nettoergebnis nach Haushaltsrücklagen (Saldo 0 + Saldo 01)				-1 300,00	-900,00	1 768,48			
	Investive Gebarung									
SU 33	Summe Einzahlungen investive Gebarung							0,00	0,00	0,00
SU 34	Summe Auszahlungen investive Gebarung							0,00	0,00	0,00
SA2	Saldo (2) Geldfluss aus der Investiven Gebarung (33 - 34)							0,00	0,00	0,00
SA3	Saldo (3) Nettofinanzierungssaldo (Saldo 1 + Saldo 2)							-800,00	-400,00	-617,68
	Finanzierungstätigkeit									
SU 35	Summe Einzahlungen aus der Finanzierungstätigkeit							0,00	0,00	0,00
SU 36	Summe Auszahlungen aus der Finanzierungstätigkeit							0,00	0,00	0,00
SA4	Saldo (4) Geldfluss aus der Finanzierungstätigkeit (35 - 36)							0,00	0,00	0,00
SA5	Saldo (5) Geldfluss aus der voranschlagswirksamen Gebarung (Saldo 3 + Saldo 4)							-800,00	-400,00	-617,68
649	Sonstige Einrichtungen und Maßnahmen									
649000	Sonstige Einrichtungen und Maßnahmen									
	Operative Gebarung									
SU 21 / 31	Summe Erträge / Einzahlungen operative Gebarung				0,00	0,00	0,00	0,00	0,00	0,00
1/649000-680000	Planmäßige Abschreibung	2226			5 400,00	5 400,00	5 412,58			
SU 22 / 32	Summe Aufwendungen / Auszahlungen operative Gebarung				5 400,00	5 400,00	5 412,58	0,00	0,00	0,00
SA 0 / SA 1	(0) Nettoergebnis (21 - 22) / (1) Geldfluss operative Gebarung (31 - 32)				-5 400,00	-5 400,00	-5 412,58	0,00	0,00	0,00
SA01	Saldo (01) Haushaltsrücklagen (230 - 240)				0,00	0,00	0,00	0,00	0,00	0,00
SA00	Saldo (00) Nettoergebnis nach Haushaltsrücklagen (Saldo 0 + Saldo 01)				-5 400,00	-5 400,00	-5 412,58			
	Investive Gebarung									
SU 33	Summe Einzahlungen investive Gebarung							0,00	0,00	0,00

	MVAG	VC QU	Ergebnisvoranschlag			Finanzierungsvoranschlag			
			EH	FH	VA 2024	VA 2023	RA 2022	VA 2024	VA 2023
SU 34		Summe Auszahlungen investive Gebarung					0,00	0,00	0,00
SA2		Saldo (2) Geldfluss aus der Investiven Gebarung (33 – 34)					0,00	0,00	0,00
SA3		Saldo (3) Nettofinanzierungssaldo (Saldo 1 + Saldo 2)					0,00	0,00	0,00
Finanzierungstätigkeit									
SU 35		Summe Einzahlungen aus der Finanzierungstätigkeit					0,00	0,00	0,00
SU 36		Summe Auszahlungen aus der Finanzierungstätigkeit					0,00	0,00	0,00
SA4		Saldo (4) Geldfluss aus der Finanzierungstätigkeit (35 – 36)					0,00	0,00	0,00
SA5		Saldo (5) Geldfluss aus der voranschlagswirksamen Gebarung (Saldo 3 + Saldo 4)					0,00	0,00	0,00

		MVAG VC QU			Ergebnisvoranschlag			Finanzierungsvoranschlag		
		EH	FH		VA 2024	VA 2023	RA 2022	VA 2024	VA 2023	RA 2022
7 Wirtschaftsförderung										
71	Grundlagenverbesserung in der Land- und Forstwirtschaft									
710	Land- und forstwirtschaftlicher Wegebau									
710000	Güterwegerhaltung									
Operative Gebarung										
2/710000+813000	Erträge aus der Auflösung von Investitionszuschüssen (Kapitaltransfers)		2127		600,00					
SU 21 / 31	Summe Erträge / Einzahlungen operative Gebarung				600,00	0,00	0,00	0,00	0,00	0,00
1/710000-611000	Instandhaltung von Güterwege	2224	3224	24	2 500,00	1 000,00		2 500,00	1 000,00	
1/710000-680000	Planmäßige Abschreibung	2226			32 600,00	44 000,00	43 966,56			
1/710000-729910	Sonstige Aufwendungen Güterwege	2225	3225	24	2 500,00			2 500,00		
SU 22 / 32	Summe Aufwendungen / Auszahlungen operative Gebarung				37 600,00	45 000,00	43 966,56	5 000,00	1 000,00	0,00
SA 0 / SA 1	(0) Nettoergebnis (21 - 22) / (1) Geldfluss operative Gebarung (31 - 32)				-37 000,00	-45 000,00	-43 966,56	-5 000,00	-1 000,00	0,00
SA01	Saldo (01) Haushaltsrücklagen (230 - 240)				0,00	0,00	0,00	0,00	0,00	0,00
SA00	Saldo (00) Nettoergebnis nach Haushaltsrücklagen (Saldo 0 + Saldo 01)				-37 000,00	-45 000,00	-43 966,56			
Investive Gebarung										
SU 33	Summe Einzahlungen investive Gebarung							0,00	0,00	0,00
SU 34	Summe Auszahlungen investive Gebarung							0,00	0,00	0,00
SA2	Saldo (2) Geldfluss aus der Investiven Gebarung (33 - 34)							0,00	0,00	0,00
SA3	Saldo (3) Nettofinanzierungssaldo (Saldo 1 + Saldo 2)							-5 000,00	-1 000,00	0,00
Finanzierungstätigkeit										
SU 35	Summe Einzahlungen aus der Finanzierungstätigkeit							0,00	0,00	0,00
SU 36	Summe Auszahlungen aus der Finanzierungstätigkeit							0,00	0,00	0,00
SA4	Saldo (4) Geldfluss aus der Finanzierungstätigkeit (35 - 36)							0,00	0,00	0,00
SA5	Saldo (5) Geldfluss aus der voranschlagswirksamen Gebarung (Saldo 3 + Saldo 4)							-5 000,00	-1 000,00	0,00
710001	Güterwegerhaltung									
Operative Gebarung										
6/710001+829910	Sonstige Erträge	2116	3116	1 18	2 500,00		5 881,74	2 500,00		5 881,74
6/710001+861000	Transfers von Ländern	2121	3121	1 15	2 500,00		4 500,00	2 500,00		4 500,00
SU 21 / 31	Summe Erträge / Einzahlungen operative Gebarung				5 000,00	0,00	10 381,74	5 000,00	0,00	10 381,74
1/710001-680000	Planmäßige Abschreibung	2226			1 000,00	1 000,00	1 038,17			
SU 22 / 32	Summe Aufwendungen / Auszahlungen operative Gebarung				1 000,00	1 000,00	1 038,17	0,00	0,00	0,00
SA 0 / SA 1	(0) Nettoergebnis (21 - 22) / (1) Geldfluss operative Gebarung (31 - 32)				4 000,00	-1 000,00	9 343,57	5 000,00	0,00	10 381,74
SA01	Saldo (01) Haushaltsrücklagen (230 - 240)				0,00	0,00	0,00	0,00	0,00	0,00
SA00	Saldo (00) Nettoergebnis nach Haushaltsrücklagen (Saldo 0 + Saldo 01)				4 000,00	-1 000,00	9 343,57			

		MVAG		VC QU	Ergebnisvoranschlag			Finanzierungsvoranschlag			
		EH	FH		VA 2024	VA 2023	RA 2022	VA 2024	VA 2023	RA 2022	
Investive Gebarung											
SU 33	Summe Einzahlungen investive Gebarung								0,00	0,00	0,00
5/710001-002000	Errichtung		3412	1 40					5 000,00		10 381,74
SU 34	Summe Auszahlungen investive Gebarung								5 000,00	0,00	10 381,74
SA2	Saldo (2) Geldfluss aus der Investiven Gebarung (33 – 34)								-5 000,00	0,00	-10 381,74
SA3	Saldo (3) Nettofinanzierungssaldo (Saldo 1 + Saldo 2)								0,00	0,00	0,00
Finanzierungstätigkeit											
SU 35	Summe Einzahlungen aus der Finanzierungstätigkeit								0,00	0,00	0,00
SU 36	Summe Auszahlungen aus der Finanzierungstätigkeit								0,00	0,00	0,00
SA4	Saldo (4) Geldfluss aus der Finanzierungstätigkeit (35 – 36)								0,00	0,00	0,00
SA5	Saldo (5) Geldfluss aus der voranschlagswirksamen Gebarung (Saldo 3 + Saldo 4)								0,00	0,00	0,00
74	Sonstige Förderung der Land- und Forstwirtschaft										
742	Produktionsförderung										
742000	Produktionsförderung										
Operative Gebarung											
SU 21 / 31	Summe Erträge / Einzahlungen operative Gebarung				0,00	0,00	0,00	0,00	0,00	0,00	0,00
1/742000-728000	Zinsenzuschüsse		2225	3225 24	1 700,00	1 700,00	1 000,00	1 700,00	1 700,00	1 700,00	1 000,00
SU 22 / 32	Summe Aufwendungen / Auszahlungen operative Gebarung				1 700,00	1 700,00	1 000,00	1 700,00	1 700,00	1 700,00	1 000,00
SA 0 / SA 1	(0) Nettoergebnis (21 - 22) / (1) Geldfluss operative Gebarung (31 – 32)				-1 700,00	-1 700,00	-1 000,00	-1 700,00	-1 700,00	-1 700,00	-1 000,00
SA01	Saldo (01) Haushaltsrücklagen (230 - 240)				0,00	0,00	0,00	0,00	0,00	0,00	0,00
SA00	Saldo (00) Nettoergebnis nach Haushaltsrücklagen (Saldo 0 + Saldo 01)				-1 700,00	-1 700,00	-1 000,00				
Investive Gebarung											
SU 33	Summe Einzahlungen investive Gebarung								0,00	0,00	0,00
SU 34	Summe Auszahlungen investive Gebarung								0,00	0,00	0,00
SA2	Saldo (2) Geldfluss aus der Investiven Gebarung (33 – 34)								0,00	0,00	0,00
SA3	Saldo (3) Nettofinanzierungssaldo (Saldo 1 + Saldo 2)								-1 700,00	-1 700,00	-1 000,00
Finanzierungstätigkeit											
SU 35	Summe Einzahlungen aus der Finanzierungstätigkeit								0,00	0,00	0,00
SU 36	Summe Auszahlungen aus der Finanzierungstätigkeit								0,00	0,00	0,00
SA4	Saldo (4) Geldfluss aus der Finanzierungstätigkeit (35 – 36)								0,00	0,00	0,00
SA5	Saldo (5) Geldfluss aus der voranschlagswirksamen Gebarung (Saldo 3 + Saldo 4)								-1 700,00	-1 700,00	-1 000,00

	MVAG	VC QU	Ergebnisvoranschlag			Finanzierungsvoranschlag				
			EH	FH	VA 2024	VA 2023	RA 2022	VA 2024	VA 2023	RA 2022
749										
749000										
Operative Gebarung										
SU 21 / 31					0,00	0,00	0,00	0,00	0,00	0,00
1/749000-729000	künstl.Besamungen	24	2225	3225	5 500,00	3 500,00	3 725,00	5 500,00	3 500,00	3 525,00
SU 22 / 32					5 500,00	3 500,00	3 725,00	5 500,00	3 500,00	3 525,00
SA 0 / SA 1					-5 500,00	-3 500,00	-3 725,00	-5 500,00	-3 500,00	-3 525,00
SA01					0,00	0,00	0,00	0,00	0,00	0,00
SA00					-5 500,00	-3 500,00	-3 725,00			
Investive Gebarung										
SU 33								0,00	0,00	0,00
SU 34								0,00	0,00	0,00
SA2								0,00	0,00	0,00
SA3								-5 500,00	-3 500,00	-3 525,00
Finanzierungstätigkeit										
SU 35								0,00	0,00	0,00
SU 36								0,00	0,00	0,00
SA4								0,00	0,00	0,00
SA5								-5 500,00	-3 500,00	-3 525,00
77										
771										
771000										
Operative Gebarung										
SU 21 / 31					0,00	0,00	0,00	0,00	0,00	0,00
1/771000-728000	Inserate	24	2225	3225	1 000,00	1 000,00	988,00	1 000,00	1 000,00	988,00
1/771000-729000	Sonstige Ausgaben Hinweistafeln	24	2225	3225	500,00	500,00		500,00	500,00	
1/771000-757000	Verbandsbeitrag	27	2234	3234	5 300,00	5 200,00	5 232,00	5 300,00	5 200,00	5 232,00
SU 22 / 32					6 800,00	6 700,00	6 220,00	6 800,00	6 700,00	6 220,00
SA 0 / SA 1					-6 800,00	-6 700,00	-6 220,00	-6 800,00	-6 700,00	-6 220,00
SA01					0,00	0,00	0,00	0,00	0,00	0,00
SA00					-6 800,00	-6 700,00	-6 220,00			
Investive Gebarung										
SU 33								0,00	0,00	0,00
SU 34								0,00	0,00	0,00
SA2								0,00	0,00	0,00
SA3								-6 800,00	-6 700,00	-6 220,00

	MVAG	VC	QU	Ergebnisvoranschlag			Finanzierungsvoranschlag			
				EH	FH	VA 2024	VA 2023	RA 2022	VA 2024	VA 2023
Finanzierungstätigkeit										
SU 35								0,00	0,00	0,00
SU 36								0,00	0,00	0,00
SA4								0,00	0,00	0,00
SA5								-6 800,00	-6 700,00	-6 220,00
78 Förderung von Handel, Gewerbe und Industrie										
789 Sonstige Einrichtungen und Maßnahmen										
789000 Sonstige Einrichtungen und Maßnahmen										
Operative Gebarung										
2/789000+816000	Erträge aus Gutscheinverwaltung	2114	3114	13						238,30
2/789000+861000	AST Transfers Förderung von Ländern	2121	3121	15	20 000,00	13 000,00		20 000,00	13 000,00	
SU 21 / 31	Summe Erträge / Einzahlungen operative Gebarung				20 000,00	13 000,00	238,30	20 000,00	13 000,00	238,30
1/789000-457000	Druckwerke	2221	3221	23		1 000,00			1 000,00	
1/789000-620000	VOR-Ortstarifbeitrag	2222	3222	24	10 000,00	10 000,00	8 681,40	10 000,00	10 000,00	8 241,40
1/789000-620100	Seniorentaxi - NEU	2222	3222	24	3 600,00	3 500,00	2 812,56	3 600,00	3 500,00	3 190,56
1/789000-728000	Anrufsammeltaxi	2225	3225	24	39 000,00	39 000,00	37 330,74	39 000,00	39 000,00	40 485,50
5/789000-729910	Sonstige Aufwendungen	2225	3225	1 24			627,64			627,64
1/789000-777000	Lehrlingsförderung	2234		44	1 000,00					
SU 22 / 32	Summe Aufwendungen / Auszahlungen operative Gebarung				53 600,00	53 500,00	49 452,34	52 600,00	53 500,00	52 545,10
SA 0 / SA 1	(0) Nettoergebnis (21 - 22) / (1) Geldfluss operative Gebarung (31 - 32)				-33 600,00	-40 500,00	-49 214,04	-32 600,00	-40 500,00	-52 306,80
SA01	Saldo (01) Haushaltsrücklagen (230 - 240)				0,00	0,00	0,00	0,00	0,00	0,00
SA00	Saldo (00) Nettoergebnis nach Haushaltsrücklagen (Saldo 0 + Saldo 01)				-33 600,00	-40 500,00	-49 214,04			
Investive Gebarung										
SU 33	Summe Einzahlungen investive Gebarung							0,00	0,00	0,00
1/789000-777000	Lehrlingsförderung		3434	44				1 000,00		
SU 34	Summe Auszahlungen investive Gebarung							1 000,00	0,00	0,00
SA2	Saldo (2) Geldfluss aus der Investiven Gebarung (33 - 34)							-1 000,00	0,00	0,00
SA3	Saldo (3) Nettofinanzierungssaldo (Saldo 1 + Saldo 2)							-33 600,00	-40 500,00	-52 306,80
Finanzierungstätigkeit										
SU 35	Summe Einzahlungen aus der Finanzierungstätigkeit							0,00	0,00	0,00
SU 36	Summe Auszahlungen aus der Finanzierungstätigkeit							0,00	0,00	0,00
SA4	Saldo (4) Geldfluss aus der Finanzierungstätigkeit (35 - 36)							0,00	0,00	0,00
SA5	Saldo (5) Geldfluss aus der voranschlagswirksamen Gebarung (Saldo 3 + Saldo 4)							-33 600,00	-40 500,00	-52 306,80

	MVAG VC QU			Ergebnisvoranschlag			Finanzierungsvoranschlag			
	EH	FH		VA 2024	VA 2023	RA 2022	VA 2024	VA 2023	RA 2022	
8 Dienstleistungen										
81	Öffentliche Einrichtungen (soweit nicht dem Abschnitt 85 zuzuordnen)									
814	Straßenreinigung									
814000	Straßenreinigung									
Operative Gebarung										
SU 21 / 31	Summe Erträge / Einzahlungen operative Gebarung			0,00	0,00	0,00	0,00	0,00	0,00	
1/814000-400000	Geringw. Wirtschaftsgüter, Bekleidung,	2221	3221	23			80,14		80,14	
1/814000-452000	Treibstoff	2221	3221	23	6 500,00	6 000,00	7 259,40	6 500,00	6 000,00	7 259,40
1/814000-453000	Schmier und Schleifmittel	2221	3221	23	200,00	200,00		200,00	200,00	
1/814000-511000	Geldbezüge der Vertragsbediensteten in handwerklicher Verwendung	2211	3211	20	124 200,00	115 500,00	97 020,11	124 200,00	115 500,00	97 020,11
1/814000-569000	Sonstige Nebengebühren	2211	3211	20	1 300,00	1 200,00	2 138,28	1 300,00	1 200,00	2 138,28
1/814000-580000	DG-Beiträge zum Ausgleichsfonds für Familienbeihilfen	2212	3212	20	4 500,00	4 200,00	3 867,38	4 500,00	4 200,00	3 867,38
1/814000-582000	Sonstige Dienstgeberbeiträge zur sozialen Sicherheit	2212	3212	20	26 700,00	24 800,00	20 897,35	26 700,00	24 800,00	20 897,35
1/814000-592000	Dotierung von Rückstellungen für Jubiläumszuwendungen	2214			4 800,00	4 800,00	1 052,37			
1/814000-617000	Instandhaltung Kehrmaschine	2224	3224	24	9 500,00	9 200,00	12 688,20	9 500,00	9 200,00	12 688,20
1/814000-618000	Instandhaltung von sonstigen Anlage	2224	3224	24	300,00	300,00		300,00	300,00	
1/814000-670000	Versicherungen	2222	3222	24	13 300,00	13 000,00	11 823,08	13 300,00	13 000,00	11 823,08
1/814000-680000	Planmäßige Abschreibung	2226			600,00	300,00	287,16			
1/814000-705000	Operating Leasing	2223	3223	24	56 800,00	64 000,00	59 157,20	56 800,00	64 000,00	59 157,20
1/814000-710000	Öffentliche Abgaben (Ausgaben), ohne Gebühren gemäß FAG	2225	3225	24	500,00	500,00		500,00	500,00	
1/814000-724000	Reisegebühren	2225	3225	24	100,00	100,00	10,00	100,00	100,00	10,00
1/814000-728000	Entgelte für sonstige Leistungen	2225	3225	24	10 000,00	10 000,00	8 658,00	10 000,00	10 000,00	8 658,00
1/814000-729000	Sonstige Ausgaben	2225	3225	24	100,00	100,00		100,00	100,00	
1/814000-768000	sonstige laufende Transferzahlungen Valida	2234	3234	27	900,00	900,00	853,44	900,00	900,00	853,44
SU 22 / 32	Summe Aufwendungen / Auszahlungen operative Gebarung				260 300,00	255 100,00	225 792,11	254 900,00	250 000,00	224 452,58
SA 0 / SA 1	(0) Nettoergebnis (21 - 22) / (1) Geldfluss operative Gebarung (31 - 32)				-260 300,00	-255 100,00	-225 792,11	-254 900,00	-250 000,00	-224 452,58
SA01	Saldo (01) Haushaltsrücklagen (230 - 240)				0,00	0,00	0,00	0,00	0,00	0,00
SA00	Saldo (00) Nettoergebnis nach Haushaltsrücklagen (Saldo 0 + Saldo 01)				-260 300,00	-255 100,00	-225 792,11			
Investive Gebarung										
SU 33	Summe Einzahlungen investive Gebarung						0,00	0,00	0,00	
1/814000-030000	Werkzeuge (hochwertig) und sonstige Erzeugungshilfsmittel		3414	2 41			2 300,00	6 500,00		
SU 34	Summe Auszahlungen investive Gebarung						2 300,00	6 500,00	0,00	

		MVAG VC QU			Ergebnisvoranschlag			Finanzierungsvoranschlag		
		EH	FH		VA 2024	VA 2023	RA 2022	VA 2024	VA 2023	RA 2022
SA2	Saldo (2) Geldfluss aus der Investiven Gebarung (33 – 34)							-2 300,00	-6 500,00	0,00
SA3	Saldo (3) Nettofinanzierungssaldo (Saldo 1 + Saldo 2)							-257 200,00	-256 500,00	-224 452,58
Finanzierungstätigkeit										
SU 35	Summe Einzahlungen aus der Finanzierungstätigkeit							0,00	0,00	0,00
SU 36	Summe Auszahlungen aus der Finanzierungstätigkeit							0,00	0,00	0,00
SA4	Saldo (4) Geldfluss aus der Finanzierungstätigkeit (35 – 36)							0,00	0,00	0,00
SA5	Saldo (5) Geldfluss aus der voranschlagswirksamen Gebarung (Saldo 3 + Saldo 4)							-257 200,00	-256 500,00	-224 452,58
815	Park- und Gartenanlagen, Kinderspielplätze									
815000	Park- und Gartenanlagen, Kinderspielplätze									
Operative Gebarung										
2/815000+808000	Holzverkauf	2116	3116	16	2 000,00	6 000,00	2 257,52	2 000,00	6 000,00	2 257,52
SU 21 / 31	Summe Erträge / Einzahlungen operative Gebarung				2 000,00	6 000,00	2 257,52	2 000,00	6 000,00	2 257,52
1/815000-400000	Geringwertige Wirtschaftsgüter, Gassibeutel etc.	2221	3221	23	5 000,00	4 000,00	5 398,27	5 000,00	4 000,00	5 341,28
1/815000-420000	Pflanzliche Rohstoffe wie Rasensamen, Saatgut, Setzlinge Blumen	2221	3221	23	3 000,00	1 000,00	1 086,00	3 000,00	1 000,00	1 086,00
1/815000-452000	Treibstoffe	2221	3221	23	2 100,00	2 000,00	1 348,59	2 100,00	2 000,00	1 348,59
1/815000-453000	Schmier- und Schleifmittel	2221	3221	23	1 000,00	500,00	307,71	1 000,00	500,00	307,71
1/815000-511000	Geldbezüge der Vertragsbediensteten in handwerklicher Verwendung	2211	3211	20	84 900,00	79 000,00	72 098,94	84 900,00	79 000,00	72 098,94
1/815000-569000	Sonstige Nebengebühren	2211	3211	20	900,00	800,00	505,50	900,00	800,00	505,50
1/815000-580000	DG-Beiträge zum Ausgleichsfonds für Familienbeihilfen	2212	3212	20	3 200,00	3 000,00	2 832,14	3 200,00	3 000,00	2 832,14
1/815000-582000	Sonstige Dienstgeberbeiträge zur sozialen Sicherheit	2212	3212	20	18 100,00	16 800,00	15 325,31	18 100,00	16 800,00	15 325,31
1/815000-592000	Dotierung von Rückstellungen für Jubiläumswendungen	2214			4 500,00	4 500,00	1 588,84			
1/815000-610000	Instandhaltung v.Grund u.Boden	2224	3224	24	10 000,00	12 500,00	6 714,25	10 000,00	12 500,00	6 274,69
1/815000-610010	Ersatzpflanzungen Alleebäume	2224	3224	24	11 000,00	10 000,00	1 039,75	11 000,00	10 000,00	1 039,75
1/815000-616000	Instandhaltung v. Geräten u. Masch.	2224	3224	24	4 000,00	3 000,00	2 750,16	4 000,00	3 000,00	2 861,28
1/815000-618000	Instandhaltung.v. Spielplätzen,Geräten, etc.	2224	3224	24	7 500,00	12 000,00	11 432,06	7 500,00	12 000,00	11 432,06
1/815000-680000	Planmäßige Abschreibung	2226			2 800,00	3 100,00	6 383,17			
1/815000-700000	Miet- und Pachtaufwand	2223	3223	24	3 800,00	3 700,00	1 899,90	3 800,00	3 700,00	2 026,95
1/815000-728000	Baumkataster	2225	3225	24	8 800,00	8 500,00	2 884,20	8 800,00	8 500,00	2 884,20
1/815000-729000	Sonstige Ausgaben Bepflanzung,	2225	3225	24	35 000,00	44 000,00	32 659,94	35 000,00	44 000,00	33 034,94
1/815000-768000	Sonstige laufende Transferzahlungen Valida	2234	3234	27	200,00	200,00	178,72	200,00	200,00	178,72
SU 22 / 32	Summe Aufwendungen / Auszahlungen operative Gebarung				205 800,00	208 600,00	166 433,45	198 500,00	201 000,00	158 578,06

	MVAG	VC QU	Ergebnisvoranschlag			Finanzierungsvoranschlag				
			EH	FH	VA 2024	VA 2023	RA 2022	VA 2024	VA 2023	RA 2022
SA 0 / SA 1	(0) Nettoergebnis (21 - 22) / (1) Geldfluss operative Gebarung (31 - 32)				-203 800,00	-202 600,00	-164 175,93	-196 500,00	-195 000,00	-156 320,54
SA01	Saldo (01) Haushaltsrücklagen (230 - 240)				0,00	0,00	0,00	0,00	0,00	0,00
SA00	Saldo (00) Nettoergebnis nach Haushaltsrücklagen (Saldo 0 + Saldo 01)				-203 800,00	-202 600,00	-164 175,93			
Investive Gebarung										
SU 33	Summe Einzahlungen investive Gebarung							0,00	0,00	0,00
1/815000-030000	Sonstige Hilfsmittel Rasenmäher, Bohrmaschinen Geräte z. Schneiden,Schleifen	3414 2 41						7 500,00	1 000,00	
1/815000-042000	Sonst.Einrichtungen Parkbänke	3415 2 41						1 000,00	3 000,00	
1/815000-050000	Kinderspielplätze, Spielgeräte	3412 2 40						5 000,00		13 807,34
SU 34	Summe Auszahlungen investive Gebarung							13 500,00	4 000,00	13 807,34
SA2	Saldo (2) Geldfluss aus der Investiven Gebarung (33 - 34)							-13 500,00	-4 000,00	-13 807,34
SA3	Saldo (3) Nettofinanzierungssaldo (Saldo 1 + Saldo 2)							-210 000,00	-199 000,00	-170 127,88
Finanzierungstätigkeit										
SU 35	Summe Einzahlungen aus der Finanzierungstätigkeit							0,00	0,00	0,00
SU 36	Summe Auszahlungen aus der Finanzierungstätigkeit							0,00	0,00	0,00
SA4	Saldo (4) Geldfluss aus der Finanzierungstätigkeit (35 - 36)							0,00	0,00	0,00
SA5	Saldo (5) Geldfluss aus der voranschlagswirksamen Gebarung (Saldo 3 + Saldo 4)							-210 000,00	-199 000,00	-170 127,88
816	Öffentliche Beleuchtung und öffentliche Uhren									
816000	Öffentliche Beleuchtung und öffentliche Uhren									
Operative Gebarung										
SU 21 / 31	Summe Erträge / Einzahlungen operative Gebarung				0,00	0,00	0,00	0,00	0,00	0,00
1/816000-600000	Energiecontracting	2222 3222 24			192 700,00	230 000,00	206 676,44	192 700,00	230 000,00	206 676,44
1/816000-611000	Instandhaltung Beleuchtung	2224 3224 24			6 600,00	2 000,00	5 883,29	6 600,00	2 000,00	5 883,29
SU 22 / 32	Summe Aufwendungen / Auszahlungen operative Gebarung				199 300,00	232 000,00	212 559,73	199 300,00	232 000,00	212 559,73
SA 0 / SA 1	(0) Nettoergebnis (21 - 22) / (1) Geldfluss operative Gebarung (31 - 32)				-199 300,00	-232 000,00	-212 559,73	-199 300,00	-232 000,00	-212 559,73
SA01	Saldo (01) Haushaltsrücklagen (230 - 240)				0,00	0,00	0,00	0,00	0,00	0,00
SA00	Saldo (00) Nettoergebnis nach Haushaltsrücklagen (Saldo 0 + Saldo 01)				-199 300,00	-232 000,00	-212 559,73			
Investive Gebarung										
SU 33	Summe Einzahlungen investive Gebarung							0,00	0,00	0,00
SU 34	Summe Auszahlungen investive Gebarung							0,00	0,00	0,00
SA2	Saldo (2) Geldfluss aus der Investiven Gebarung (33 - 34)							0,00	0,00	0,00
SA3	Saldo (3) Nettofinanzierungssaldo (Saldo 1 + Saldo 2)							-199 300,00	-232 000,00	-212 559,73
Finanzierungstätigkeit										
SU 35	Summe Einzahlungen aus der Finanzierungstätigkeit							0,00	0,00	0,00
SU 36	Summe Auszahlungen aus der Finanzierungstätigkeit							0,00	0,00	0,00
SA4	Saldo (4) Geldfluss aus der Finanzierungstätigkeit (35 - 36)							0,00	0,00	0,00

		MVAG VC QU			Ergebnisvoranschlag			Finanzierungsvoranschlag		
		EH	FH		VA 2024	VA 2023	RA 2022	VA 2024	VA 2023	RA 2022
SA5	Saldo (5) Geldfluss aus der voranschlagswirksamen Gebarung (Saldo 3 + Saldo 4)							-199 300,00	-232 000,00	-212 559,73
817	Friedhöfe (einschließlich Einsegnungshallen und Krematorien)									
817000	Friedhöfe									
Operative Gebarung										
2/817000+817000	Erträge aus der Auflösung von sonstigen Rückstellungen	2117					2,23			
2/817000+852000	Grabstellengebühren	2113	3113	12	45 000,00	45 000,00	43 907,00	45 000,00	45 000,00	46 449,00
2/817000+852002	Gebühren für Urnenstele	2113	3113	12	7 000,00	7 000,00		7 000,00	7 000,00	
2/817000+852100	Begräbnisgebühren	2113	3113	12	44 000,00	50 000,00	28 210,00	44 000,00	50 000,00	28 650,00
SU 21 / 31	Summe Erträge / Einzahlungen operative Gebarung				96 000,00	102 000,00	72 119,23	96 000,00	102 000,00	75 099,00
1/817000-400000	Geringwertige Anschaffungen Bekleidung, Werkzeuge, Materialien etc.	2221	3221	23	1 500,00	1 500,00	1 999,11	1 500,00	1 500,00	1 999,11
1/817000-420000	sonstige Roh-, Hilfs- und Baustoffe	2221	3221	23	1 000,00	1 000,00	35,13	1 000,00	1 000,00	35,13
1/817000-430000	Getränke	2221	3221	23	300,00	300,00	204,91	300,00	300,00	204,91
1/817000-454000	Reinigungsmittel	2221	3221	23	600,00	1 100,00	446,33	600,00	1 100,00	446,33
1/817000-510000	Geldbezüge der Vertragsbediensteten der Verwaltung	2211	3211	20	23 000,00	21 400,00	20 645,36	23 000,00	21 400,00	20 645,36
1/817000-511000	Geldbezüge der Vertragsbediensteten in handwerklicher Verwendung	2211	3211	20	26 900,00	25 000,00	43 167,08	26 900,00	25 000,00	43 167,08
1/817000-569000	Sonstige Nebengebühren	2211	3211	20	2 200,00	2 000,00	1 363,18	2 200,00	2 000,00	1 363,18
1/817000-580000	DG-Beiträge zum Ausgleichsfonds für Familienbeihilfen	2212	3212	20	1 000,00	900,00	1 525,68	1 000,00	900,00	1 525,68
1/817000-582000	Sonstige Dienstgeberbeiträge zur sozialen Sicherheit	2212	3212	20	17 200,00	16 000,00	13 736,77	17 200,00	16 000,00	13 736,77
1/817000-592000	Dotierung von Rückstellungen für Jubiläumszuwendungen	2214			400,00	400,00	155,31			
1/817000-600000	Stromkosten	2222	3222	24	4 500,00	6 000,00	989,48	4 500,00	6 000,00	919,20
1/817000-610000	Instandhaltung	2224	3224	24	47 100,00	36 000,00	4 865,77	47 100,00	36 000,00	4 848,83
1/817000-614000	Instandhaltung Halle	2224	3224	24	3 000,00	2 000,00	2 211,14	3 000,00	2 000,00	1 967,26
1/817000-631000	Telefon- u. Funkgebühren	2222	3222	24	300,00	300,00	335,64	300,00	300,00	334,96
1/817000-670000	Versicherungen	2222	3222	24	700,00	600,00	455,60	700,00	600,00	455,60
1/817000-680000	Planmäßige Abschreibung	2226			12 200,00	10 200,00	7 126,47			
1/817000-724000	Reisegebühren	2225	3225	24	100,00	100,00		100,00	100,00	
1/817000-728000	Beerdigungsarbeiten durch Dritte	2225	3225	24	30 000,00	30 000,00	18 726,00	30 000,00	30 000,00	18 726,00
1/817000-768000	VALIDA	2234	3234	27	1 100,00	1 000,00	647,50	1 100,00	1 000,00	647,50
SU 22 / 32	Summe Aufwendungen / Auszahlungen operative Gebarung				173 100,00	155 800,00	118 636,46	160 500,00	145 200,00	111 022,90
SA 0 / SA 1	(0) Nettoergebnis (21 - 22) / (1) Geldfluss operative Gebarung (31 - 32)				-77 100,00	-53 800,00	-46 517,23	-64 500,00	-43 200,00	-35 923,90
SA01	Saldo (01) Haushaltsrücklagen (230 - 240)				0,00	0,00	0,00	0,00	0,00	0,00
SA00	Saldo (00) Nettoergebnis nach Haushaltsrücklagen (Saldo 0 + Saldo 01)				-77 100,00	-53 800,00	-46 517,23			

		MVAG		VC QU	Ergebnisvoranschlag			Finanzierungsvoranschlag		
		EH	FH		VA 2024	VA 2023	RA 2022	VA 2024	VA 2023	RA 2022
Investive Gebarung										
SU 33	Summe Einzahlungen investive Gebarung							0,00	0,00	0,00
1/817000-020000	Maschinen und maschinelle Anlagen		3414	2 41				3 900,00		
1/817000-042000	Einrichtung		3415	2 41				1 000,00		1 000,00
1/817000-050000	Projektierung Urnenhain		3412	2 40						35 352,90
SU 34	Summe Auszahlungen investive Gebarung							4 900,00	0,00	36 352,90
SA2	Saldo (2) Geldfluss aus der Investiven Gebarung (33 – 34)							-4 900,00	0,00	-36 352,90
SA3	Saldo (3) Nettofinanzierungssaldo (Saldo 1 + Saldo 2)							-69 400,00	-43 200,00	-72 276,80
Finanzierungstätigkeit										
SU 35	Summe Einzahlungen aus der Finanzierungstätigkeit							0,00	0,00	0,00
SU 36	Summe Auszahlungen aus der Finanzierungstätigkeit							0,00	0,00	0,00
SA4	Saldo (4) Geldfluss aus der Finanzierungstätigkeit (35 – 36)							0,00	0,00	0,00
SA5	Saldo (5) Geldfluss aus der voranschlagswirksamen Gebarung (Saldo 3 + Saldo 4)							-69 400,00	-43 200,00	-72 276,80
82	Betriebsähnliche Einrichtungen und Betriebe									
820	Wirtschaftshöfe									
820000	Dienstleistungen Bauhof									
Operative Gebarung										
2/820000+811000	Vermietung von Heurigengarnituren	2115	3115	14	100,00	100,00		100,00	100,00	
2/820000+813000	Erträge aus der Auflösung von Investitionszuschüssen (Kapitaltransfers)		2127		3 600,00	3 600,00	3 618,35			
2/820000+828000	Sonstige Einnahmen	2116	3116	18	3 000,00	1 000,00	309,61	3 000,00	1 000,00	447,61
2/820000+828100	Ersätze Energie	2116	3116	18	3 000,00	3 000,00		3 000,00	3 000,00	
6/820000+829910	Sonstige Erträge	2116	3116	1 18		60 000,00			60 000,00	
SU 21 / 31	Summe Erträge / Einzahlungen operative Gebarung				9 700,00	67 700,00	3 927,96	6 100,00	64 100,00	447,61
1/820000-400000	Geräte, Bekleidung, Güter unter 800,--	2221	3221	23	11 000,00	10 000,00	8 246,13	11 000,00	10 000,00	8 545,19
1/820000-400100	geringw. Güter für Tischlerei/Haustechnik unter 800,--	2221	3221	23	3 700,00	4 600,00	4 949,40	3 700,00	4 600,00	4 990,60
1/820000-402000	Werkzeug Kleinmaterial	2221	3221	23	6 900,00	6 700,00	5 959,54	6 900,00	6 700,00	5 923,14
1/820000-420000	Roh- und Hilfsstoffe für das Baunebengewerbe Eisen etc.	2221	3221	23	16 600,00	2 000,00	8 978,47	16 600,00	2 000,00	9 483,39
1/820000-420100	Lacke, Grundierungen, Lösungsmittel	2221	3221	23	5 000,00	5 000,00	2 940,30	5 000,00	5 000,00	2 940,30
1/820000-451000	Beheizung	2221	3221	23	25 000,00	15 000,00	3 496,58	25 000,00	15 000,00	3 496,58
1/820000-452000	Treibstoff	2221	3221	23	37 300,00	56 000,00	9 490,27	37 300,00	56 000,00	17 465,86
1/820000-453000	Schmier und Schleif- mittel	2221	3221	23	2 200,00	2 100,00	1 668,85	2 200,00	2 100,00	1 668,85
1/820000-454000	Reinigungsmaterial	2221	3221	23	6 500,00	6 500,00	6 223,86	6 500,00	6 500,00	6 223,86
1/820000-456000	Schreib-, Zeichen- und sonstige Büromittel	2221	3221	23	5 000,00	3 000,00	1 335,28	5 000,00	3 000,00	1 335,28

		MVAG		VC QU	Ergebnisvoranschlag			Finanzierungsvoranschlag		
		EH	FH		VA 2024	VA 2023	RA 2022	VA 2024	VA 2023	RA 2022
1/820000-459000	Trenn u. Schweißmittel	2221	3221	23	2 500,00	2 500,00	103,20	2 500,00	2 500,00	103,20
1/820000-510000	Geldbezüge der Vertragsbediensteten der Verwaltung	2211	3211	20	117 300,00	109 100,00	99 077,25	117 300,00	109 100,00	99 077,25
1/820000-511000	Bezüge Vertr.Bed. in handw. Verwendung	2211	3211	20	427 500,00	397 700,00	324 475,50	427 500,00	397 700,00	324 475,50
1/820000-523000	Geldbezüge der nicht ganzjährig beschäftigten Arbeiter	2211	3211	20	8 200,00	7 600,00	6 242,61	8 200,00	7 600,00	6 242,61
1/820000-569000	Sonstige Nebengebühren Fahrtkostenzuschuss	2211	3211	20	2 600,00	2 400,00	3 840,65	2 600,00	2 400,00	3 840,65
1/820000-580000	DG-Beiträge zum Ausgleichsfonds für Familienbeihilfen	2212	3212	20	19 900,00	18 500,00	16 881,81	19 900,00	18 500,00	16 881,81
1/820000-582000	Sonstige Dienstgeberbeiträge zur sozialen Sicherheit	2212	3212	20	118 900,00	110 600,00	88 095,94	118 900,00	110 600,00	88 095,94
1/820000-591000	Dotierung von Rückstellungen für Abfertigungen	2214			1 400,00	1 400,00	1 786,11			
1/820000-592000	Dotierung von Rückstellungen für Jubiläumszuwendungen	2214			17 400,00	17 400,00	4 798,39			
1/820000-600000	Stromkosten	2222	3222	24	11 300,00	15 000,00	5 216,16	11 300,00	15 000,00	3 409,20
1/820000-614000	Instandhaltung Gebäude	2224	3224	24	5 000,00	42 000,00	43 488,77	5 000,00	42 000,00	12 818,16
1/820000-616000	Instandhaltung EDV Anlage	2224	3224	24	4 600,00	4 500,00	3 332,52	4 600,00	4 500,00	3 329,25
1/820000-616100	Instandhaltung Kopiergerät	2224	3224	24	2 200,00	2 200,00	1 329,51	2 200,00	2 200,00	1 453,24
1/820000-617000	Instandhaltung der Fahrzeuge	2224	3224	24	31 100,00	30 000,00	31 314,00	31 100,00	30 000,00	31 314,00
1/820000-618000	Instandhaltung der Einrichtung	2224	3224	24	500,00	1 000,00	228,86	500,00	1 000,00	228,86
1/820000-618010	Reinigung Dienstkleidung	2224	3224	24	16 000,00	15 400,00	13 540,76	16 000,00	15 400,00	13 296,79
1/820000-631000	Telefon-und Funkgebühren	2222	3222	24	5 000,00	5 000,00	4 388,15	5 000,00	5 000,00	4 411,67
1/820000-650000	Zinsen für Finanzschulden in Euro	2241	3241	25	200,00	200,00	344,67	200,00	200,00	344,67
1/820000-651000	Zinsaufwand für Finanzierungsleasing	2241	3241	25	4 100,00	4 000,00		4 100,00	4 000,00	
1/820000-670000	Versicherungen	2222	3222	24	34 500,00	41 300,00	31 704,65	34 500,00	41 300,00	31 704,65
1/820000-680000	Planmäßige Abschreibung	2226			45 000,00	39 100,00	44 743,11			
1/820000-700000	Miete Leihgeräte	2223	3223	24	13 000,00	13 000,00	12 345,11	13 000,00	13 000,00	12 512,51
1/820000-700100	Akku-Miete	2223	3223	24	900,00	900,00	1 044,00	900,00	900,00	1 044,00
1/820000-705000	Operating Leasing	2223	3223	24	26 400,00	30 000,00	26 509,76	26 400,00	30 000,00	26 509,76
1/820000-710000	Steuern und Abgaben (StraBAG, KR)	2225	3225	24	3 500,00	3 500,00	2 863,61	3 500,00	3 500,00	2 773,84
1/820000-711000	Geb. f.d. Ben. v. Gde.Einrichtungen und -anlagen gem. FAG (Ausgabe)	2225	3225	24	1 300,00	1 300,00	1 272,44	1 300,00	1 300,00	1 272,44
1/820000-723200	Getränke	2225	3225	24	6 000,00	6 000,00	4 264,86	6 000,00	6 000,00	3 630,78
1/820000-724000	Reisekosten	2225	3225	24	1 000,00	1 000,00	1 077,79	1 000,00	1 000,00	1 077,79
1/820000-728000	Brandschutzbeauftragter	2225	3225	24	800,00	800,00	777,60	800,00	800,00	777,60
1/820000-729000	sonstige Ausgaben	2225	3225	24	3 000,00	3 000,00	2 026,51	3 000,00	3 000,00	1 319,51
1/820000-768000	Sonstige laufende Transferzahlungen	2234	3234	27	4 600,00	4 500,00	4 751,78	4 600,00	4 500,00	4 751,78
	Valida									
SU 22 / 32	Summe Aufwendungen / Auszahlungen operative Gebarung				1 054 900,00	1 041 800,00	835 154,76	991 100,00	983 900,00	758 770,51

	MVAG	VC QU	Ergebnisvoranschlag			Finanzierungsvoranschlag				
			EH	FH	VA 2024	VA 2023	RA 2022	VA 2024	VA 2023	RA 2022
SA 0 / SA 1	(0) Nettoergebnis (21 - 22) / (1) Geldfluss operative Gebarung (31 - 32)				-1 045 200,00	-974 100,00	-831 226,80	-985 000,00	-919 800,00	-758 322,90
SA01	Saldo (01) Haushaltsrücklagen (230 - 240)				0,00	0,00	0,00	0,00	0,00	0,00
SA00	Saldo (00) Nettoergebnis nach Haushaltsrücklagen (Saldo 0 + Saldo 01)				-1 045 200,00	-974 100,00	-831 226,80			
Investive Gebarung										
SU 33	Summe Einzahlungen investive Gebarung							0,00	0,00	0,00
1/820000-006000	Allgemeine Anlagen (Tor, Tank, etc.)	3412 2 40						40 000,00	3 000,00	
1/820000-010000	Gebäude, Container	3413 2 40						30 000,00		52 049,34
1/820000-020000	Anschaffung von Maschinen	3414 2 41						9 000,00	9 000,00	7 912,77
1/820000-030000	Werkzeuge und sonstige Erzeugungsmittel	3414 2 41						5 000,00	5 000,00	
1/820000-040000	Ankauf Fahrzeuge, hochw. Zusatzausstattungen (Reifen, Schneeketten etc.)	3414 2 41						199 000,00	50 000,00	5 971,68
1/820000-042000	Ausstattung Gebäude	3415 2 41							60 000,00	12 142,29
1/820000-042100	Betriebsausstattung Einrichtung	3415 2 41						4 000,00	4 500,00	548,55
SU 34	Summe Auszahlungen investive Gebarung							287 000,00	131 500,00	78 624,63
SA2	Saldo (2) Geldfluss aus der Investiven Gebarung (33 - 34)							-287 000,00	-131 500,00	-78 624,63
SA3	Saldo (3) Nettofinanzierungssaldo (Saldo 1 + Saldo 2)							-1 272 000,00	-1 051 300,00	-836 947,53
Finanzierungstätigkeit										
SU 35	Summe Einzahlungen aus der Finanzierungstätigkeit							0,00	0,00	0,00
1/820000-310000	Finanzierungsleasing Renault Kangoo	3615						13 700,00	5 000,00	4 261,80
1/820000-310200	Leasing Bagger	3615						14 300,00	16 500,00	14 331,90
SU 36	Summe Auszahlungen aus der Finanzierungstätigkeit							28 000,00	21 500,00	18 593,70
SA4	Saldo (4) Geldfluss aus der Finanzierungstätigkeit (35 - 36)							-28 000,00	-21 500,00	-18 593,70
SA5	Saldo (5) Geldfluss aus der voranschlagswirksamen Gebarung (Saldo 3 + Saldo 4)							-1 300 000,00	-1 072 800,00	-855 541,23
84 Liegenschaften, Wohn- und Geschäftsgebäude										
840 Grundbesitz										
840000 Grundbesitz										
Operative Gebarung										
2/840000+801000	Veräußerungen von Grundstücken und Grundstückseinrichtungen	2116		30			900 000,00			
2/840000+811000	Pacht, Benützungsgb.	2115 3115	14		7 600,00	7 400,00	6 262,35	7 600,00	7 400,00	6 387,64
2/840000+861000	Laufende Transferzahlungen von Ländern und Landesfonds	2121 3121	15			6 500,00	3 211,67		6 500,00	3 211,67
SU 21 / 31	Summe Erträge / Einzahlungen operative Gebarung				7 600,00	913 900,00	9 474,02	7 600,00	13 900,00	9 599,31
1/840000-600000	Energiebezüge	2222 3222	24		1 100,00	1 100,00		1 100,00	1 100,00	195,80
1/840000-650000	Zinsen für Finanzschulden - Inland	2241 3241	25		6 900,00	8 500,00	6 354,49	6 900,00	8 500,00	6 354,49

		MVAG		VC QU	Ergebnisvoranschlag			Finanzierungsvoranschlag		
		EH	FH		VA 2024	VA 2023	RA 2022	VA 2024	VA 2023	RA 2022
1/840000-683000	Verluste aus dem Abgang von Sachanlagen und immateriellen Vermögenswerten	2226			600 000,00					
1/840000-710000	Öffentliche Abgaben (Ausgaben), ohne Gebühren gemäß FAG	2225	3225	24	1 900,00	1 900,00	1 412,04	1 900,00	1 900,00	1 412,04
1/840000-711000	Wassergebühr	2225	3225	24	100,00	100,00	135,68	100,00	100,00	135,68
SU 22 / 32	Summe Aufwendungen / Auszahlungen operative Gebarung				10 000,00	611 600,00	7 902,21	10 000,00	11 600,00	8 098,01
SA 0 / SA 1	(0) Nettoergebnis (21 - 22) / (1) Geldfluss operative Gebarung (31 - 32)				-2 400,00	302 300,00	1 571,81	-2 400,00	2 300,00	1 501,30
SA01	Saldo (01) Haushaltsrücklagen (230 - 240)				0,00	0,00	0,00	0,00	0,00	0,00
SA00	Saldo (00) Nettoergebnis nach Haushaltsrücklagen (Saldo 0 + Saldo 01)				-2 400,00	302 300,00	1 571,81			
Investive Gebarung										
2/840000+801000	Veräußerungen von Grundstücken und Grundstückseinrichtungen		3312	30					900 000,00	
SU 33	Summe Einzahlungen investive Gebarung							0,00	900 000,00	0,00
SU 34	Summe Auszahlungen investive Gebarung							0,00	0,00	0,00
SA2	Saldo (2) Geldfluss aus der Investiven Gebarung (33 - 34)							0,00	900 000,00	0,00
SA3	Saldo (3) Nettofinanzierungssaldo (Saldo 1 + Saldo 2)							-2 400,00	902 300,00	1 501,30
Finanzierungstätigkeit										
SU 35	Summe Einzahlungen aus der Finanzierungstätigkeit							0,00	0,00	0,00
1/840000-346000	Investitionsdarlehen von Kreditinstituten		3614	65				42 000,00	42 000,00	42 001,02
SU 36	Summe Auszahlungen aus der Finanzierungstätigkeit							42 000,00	42 000,00	42 001,02
SA4	Saldo (4) Geldfluss aus der Finanzierungstätigkeit (35 - 36)							-42 000,00	-42 000,00	-42 001,02
SA5	Saldo (5) Geldfluss aus der voranschlagswirksamen Gebarung (Saldo 3 + Saldo 4)							-44 400,00	860 300,00	-40 499,72
840001	Grundkauf WLW									
Operative Gebarung										
SU 21 / 31	Summe Erträge / Einzahlungen operative Gebarung				0,00	0,00	0,00	0,00	0,00	0,00
SU 22 / 32	Summe Aufwendungen / Auszahlungen operative Gebarung				0,00	0,00	0,00	0,00	0,00	0,00
SA 0 / SA 1	(0) Nettoergebnis (21 - 22) / (1) Geldfluss operative Gebarung (31 - 32)				0,00	0,00	0,00	0,00	0,00	0,00
SA01	Saldo (01) Haushaltsrücklagen (230 - 240)				0,00	0,00	0,00	0,00	0,00	0,00
SA00	Saldo (00) Nettoergebnis nach Haushaltsrücklagen (Saldo 0 + Saldo 01)				0,00	0,00	0,00	0,00	0,00	0,00
Investive Gebarung										
SU 33	Summe Einzahlungen investive Gebarung							0,00	0,00	0,00
5/840001-001000	Unbebaute Grundstücke		3412	40						619 687,23
SU 34	Summe Auszahlungen investive Gebarung							0,00	0,00	619 687,23
SA2	Saldo (2) Geldfluss aus der Investiven Gebarung (33 - 34)							0,00	0,00	-619 687,23
SA3	Saldo (3) Nettofinanzierungssaldo (Saldo 1 + Saldo 2)							0,00	0,00	-619 687,23
Finanzierungstätigkeit										
SU 35	Summe Einzahlungen aus der Finanzierungstätigkeit							0,00	0,00	0,00

		MVAG VC QU			Ergebnisvoranschlag			Finanzierungsvoranschlag		
		EH	FH		VA 2024	VA 2023	RA 2022	VA 2024	VA 2023	RA 2022
SU 36	Summe Auszahlungen aus der Finanzierungstätigkeit							0,00	0,00	0,00
SA4	Saldo (4) Geldfluss aus der Finanzierungstätigkeit (35 – 36)							0,00	0,00	0,00
SA5	Saldo (5) Geldfluss aus der voranschlagswirksamen Gebarung (Saldo 3 + Saldo 4)							0,00	0,00	-619 687,23
842	Waldbesitz (soweit nicht bei 866)									
842000	Waldbesitz Gemeindewald									
Operative Gebarung										
SU 21 / 31	Summe Erträge / Einzahlungen operative Gebarung				0,00	0,00	0,00	0,00	0,00	0,00
1/842000-400000	Baumpflanzung	2221	3221	23	15 000,00	15 000,00	10 233,73	15 000,00	15 000,00	9 531,73
1/842000-610000	Instandhaltung von Grund und Boden	2224	3224	24	17 000,00	25 000,00	17 511,60	17 000,00	25 000,00	16 359,60
1/842000-710000	Öffentliche Abgaben (Ausgaben), ohne Gebühren gemäß FAG	2225	3225	24	2 100,00	2 100,00	774,70	2 100,00	2 100,00	774,70
SU 22 / 32	Summe Aufwendungen / Auszahlungen operative Gebarung				34 100,00	42 100,00	28 520,03	34 100,00	42 100,00	26 666,03
SA 0 / SA 1	(0) Nettoergebnis (21 - 22) / (1) Geldfluss operative Gebarung (31 – 32)				-34 100,00	-42 100,00	-28 520,03	-34 100,00	-42 100,00	-26 666,03
SA01	Saldo (01) Haushaltsrücklagen (230 - 240)				0,00	0,00	0,00	0,00	0,00	0,00
SA00	Saldo (00) Nettoergebnis nach Haushaltsrücklagen (Saldo 0 + Saldo 01)				-34 100,00	-42 100,00	-28 520,03			
Investive Gebarung										
SU 33	Summe Einzahlungen investive Gebarung							0,00	0,00	0,00
SU 34	Summe Auszahlungen investive Gebarung							0,00	0,00	0,00
SA2	Saldo (2) Geldfluss aus der Investiven Gebarung (33 – 34)							0,00	0,00	0,00
SA3	Saldo (3) Nettofinanzierungssaldo (Saldo 1 + Saldo 2)							-34 100,00	-42 100,00	-26 666,03
Finanzierungstätigkeit										
SU 35	Summe Einzahlungen aus der Finanzierungstätigkeit							0,00	0,00	0,00
SU 36	Summe Auszahlungen aus der Finanzierungstätigkeit							0,00	0,00	0,00
SA4	Saldo (4) Geldfluss aus der Finanzierungstätigkeit (35 – 36)							0,00	0,00	0,00
SA5	Saldo (5) Geldfluss aus der voranschlagswirksamen Gebarung (Saldo 3 + Saldo 4)							-34 100,00	-42 100,00	-26 666,03
85	Betriebe mit marktbestimmter Tätigkeit									
851	Betriebe der Abwasserbeseitigung									
851000	Betriebe der Abwasserbeseitigung									
Operative Gebarung										
2/851000+813000	Erträge aus der Auflösung von Investitionszuschüssen (Kapitaltransfers)	2127			38 200,00	35 700,00	35 745,23			
2/851000+817000	Erträge aus der Auflösung von sonstigen Rückstellungen	2117					88,53			
2/851000+827000	Kostensätze für die Überlassung von Bediensteten an Dritte	2116	3116	18	60 000,00	55 000,00	21 761,22	60 000,00	55 000,00	21 761,22
2/851000+829000	Sonstige Einnahmen	2116	3116	18	305 000,00		1 273,25	305 000,00		1 212,42

		MVAG		VC QU	Ergebnisvoranschlag			Finanzierungsvoranschlag			
		EH	FH		VA 2024	VA 2023	RA 2022	VA 2024	VA 2023	RA 2022	
2/851000+852000	Kanaleinmündungs-u. Ergänzungsgebühr	2113	3113	12				-1 410,76			141,08
2/851000+852100	Kanalbenützungsgebühr	2113	3113	12	2 462 000,00	1 710 000,00	1 644 655,12	2 462 000,00	1 710 000,00	1 645 957,35	
2/851000+861000	KPC Kommunalkredit Zinsen	2121	3121	15	6 500,00	6 300,00	6 224,87	6 500,00	6 300,00	6 224,87	
2/851000+862000	Transferzlg. Abwasserverband	2121	3121	15	19 600,00	19 600,00	19 600,00	19 600,00	19 600,00	19 600,00	
SU 21 / 31	Summe Erträge / Einzahlungen operative Gebarung				2 891 300,00	1 826 600,00	1 727 937,46	2 853 100,00	1 790 900,00	1 694 896,94	
1/851000-400000	Geringwertige Wirtschaftsgüter (GWG)	2221	3221	23	1 600,00	1 500,00	996,19	1 600,00	1 500,00	996,19	
1/851000-510000	Geldbezüge der Vertragsbediensteten der Verwaltung	2211	3211	20	54 800,00	51 000,00	37 728,67	54 800,00	51 000,00	37 728,67	
1/851000-511000	Geldbezüge der Vertragsbediensteten in handwerklicher Verwendung	2211	3211	20	25 500,00	23 700,00	21 076,11	25 500,00	23 700,00	21 076,11	
1/851000-569000	Sonstige Nebengebühren	2211	3211	20	1 800,00	1 700,00	960,04	1 800,00	1 700,00	960,04	
1/851000-580000	DG-Beiträge zum Ausgleichsfonds für Familienbeihilfen	2212	3212	20	3 000,00	2 800,00	2 318,99	3 000,00	2 800,00	2 318,99	
1/851000-582000	Sonstige Dienstgeberbeiträge zur sozialen Sicherheit	2212	3212	20	17 300,00	16 100,00	12 696,06	17 300,00	16 100,00	12 696,06	
1/851000-592000	Dotierung von Rückstellungen für Jubiläumswendungen	2214			400,00	400,00	146,04				
1/851000-600000	Stromkosten	2222	3222	24	7 900,00	10 500,00	7 011,61	7 900,00	10 500,00	3 073,57	
1/851000-611000	Instandhaltung von Straßenbauten	2224	3224	24			2 649,00			2 649,00	
1/851000-616000	Instandhaltung von Maschinen und maschinelle Anlagen	2224	3224	24	500,00	500,00		500,00	500,00		
1/851000-616100	Wartung Pumpstation	2224	3224	24	500,00	500,00	328,94	500,00	500,00	328,94	
1/851000-619000	Instandhaltung von Sonderanlagen	2224	3224	24	210 000,00	90 000,00	85 561,40	210 000,00	90 000,00	98 878,24	
1/851000-619100	Kanalkamerabefahrung	2224	3224	24	6 500,00	6 500,00	1 112,27	6 500,00	6 500,00	1 112,27	
1/851000-619200	Betreuung Kanalkataster	2224	3224	24	13 500,00	13 000,00	9 722,58	13 500,00	13 000,00	9 722,58	
1/851000-631000	Telekommunikationsdienste Wartungsleitung-Pumpstationen	2222	3222	24	400,00	400,00	389,84	400,00	400,00	343,31	
1/851000-650000	Kreditzinsen	2241	3241	25	6 400,00	12 600,00	7 142,59	6 400,00	12 600,00	7 142,59	
1/851000-680000	Planmäßige Abschreibung	2226			314 600,00	314 600,00	314 421,61				
1/851000-710000	Benützungsentgelt Kanal R. Graben, u.a.	2225	3225	24	500,00	500,00	219,56	500,00	500,00	219,56	
1/851000-710100	Gebrauchsabgabe	2225	3225	24	18 100,00	17 500,00	17 481,15	18 100,00	17 500,00	17 481,15	
1/851000-724000	Reisegebühren	2225	3225	24	300,00	300,00	126,84	300,00	300,00	126,84	
1/851000-728000	Kanalbetreuung durch Dritte	2225	3225	24	22 500,00	21 700,00	24 115,52	22 500,00	21 700,00	24 115,52	
1/851000-752000	Lfd. Transferzlg. an Abwasserverband	2231	3231	26	675 000,00	675 000,00	548 850,00	675 000,00	675 000,00	548 850,00	
1/851000-752010	laufende Transferzahlungen an Abwasserverband Heiligenkreuz	2231	3231	26	17 400,00	17 400,00	15 838,96	17 400,00	17 400,00	19 380,40	
1/851000-768000	Sonstige laufende Transferzahlungen Valida	2234	3234	27	500,00	500,00	383,74	500,00	500,00	383,74	
SU 22 / 32	Summe Aufwendungen / Auszahlungen operative Gebarung				1 399 000,00	1 278 700,00	1 111 277,71	1 084 000,00	963 700,00	809 583,77	
SA 0 / SA 1	(0) Nettoergebnis (21 - 22) / (1) Geldfluss operative Gebarung (31 - 32)				1 492 300,00	547 900,00	616 659,75	1 769 100,00	827 200,00	885 313,17	
SA01	Saldo (01) Haushaltsrücklagen (230 - 240)				0,00	0,00	0,00	0,00	0,00	0,00	

	MVAG	VC QU	Ergebnisvoranschlag			Finanzierungsvoranschlag				
			EH	FH	VA 2024	VA 2023	RA 2022	VA 2024	VA 2023	RA 2022
SA00	Saldo (00) Nettoergebnis nach Haushaltsrücklagen (Saldo 0 + Saldo 01)				1 492 300,00	547 900,00	616 659,75			
Investive Gebarung										
2/851000+300000	Kapitaltransfers von Bund, Bundesfonds und Bundeskammern		3331	33				7 000,00	7 000,00	6 728,65
2/851000+307000	Kanalanschlussgebühren		3334	34				100 000,00	100 000,00	84 708,41
SU 33	Summe Einzahlungen investive Gebarung							107 000,00	107 000,00	91 437,06
1/851000-030000	Werkzeuge und sonstige Erzeugungsmittel		3414	2 41				1 200,00	1 200,00	2 220,68
SU 34	Summe Auszahlungen investive Gebarung							1 200,00	1 200,00	2 220,68
SA2	Saldo (2) Geldfluss aus der Investiven Gebarung (33 – 34)							105 800,00	105 800,00	89 216,38
SA3	Saldo (3) Nettofinanzierungssaldo (Saldo 1 + Saldo 2)							1 874 900,00	933 000,00	974 529,55
Finanzierungstätigkeit										
SU 35	Summe Einzahlungen aus der Finanzierungstätigkeit							0,00	0,00	0,00
1/851000-346000	Investitionsdarlehen von Kreditinstituten		3614	65				63 900,00	247 300,00	236 626,82
SU 36	Summe Auszahlungen aus der Finanzierungstätigkeit							63 900,00	247 300,00	236 626,82
SA4	Saldo (4) Geldfluss aus der Finanzierungstätigkeit (35 – 36)							-63 900,00	-247 300,00	-236 626,82
SA5	Saldo (5) Geldfluss aus der voranschlagswirksamen Gebarung (Saldo 3 + Saldo 4)							1 811 000,00	685 700,00	737 902,73
851001	Kanal Hochrotherd									
Operative Gebarung										
SU 21 / 31	Summe Erträge / Einzahlungen operative Gebarung				0,00	0,00	0,00	0,00	0,00	0,00
1/851001-680000	Planmäßige Abschreibung		2226		300,00	300,00	272,08			
SU 22 / 32	Summe Aufwendungen / Auszahlungen operative Gebarung				300,00	300,00	272,08	0,00	0,00	0,00
SA 0 / SA 1	(0) Nettoergebnis (21 - 22) / (1) Geldfluss operative Gebarung (31 – 32)				-300,00	-300,00	-272,08	0,00	0,00	0,00
SA01	Saldo (01) Haushaltsrücklagen (230 - 240)				0,00	0,00	0,00	0,00	0,00	0,00
SA00	Saldo (00) Nettoergebnis nach Haushaltsrücklagen (Saldo 0 + Saldo 01)				-300,00	-300,00	-272,08			
Investive Gebarung										
SU 33	Summe Einzahlungen investive Gebarung							0,00	0,00	0,00
SU 34	Summe Auszahlungen investive Gebarung							0,00	0,00	0,00
SA2	Saldo (2) Geldfluss aus der Investiven Gebarung (33 – 34)							0,00	0,00	0,00
SA3	Saldo (3) Nettofinanzierungssaldo (Saldo 1 + Saldo 2)							0,00	0,00	0,00
Finanzierungstätigkeit										
SU 35	Summe Einzahlungen aus der Finanzierungstätigkeit							0,00	0,00	0,00
SU 36	Summe Auszahlungen aus der Finanzierungstätigkeit							0,00	0,00	0,00
SA4	Saldo (4) Geldfluss aus der Finanzierungstätigkeit (35 – 36)							0,00	0,00	0,00
SA5	Saldo (5) Geldfluss aus der voranschlagswirksamen Gebarung (Saldo 3 + Saldo 4)							0,00	0,00	0,00

		MVAG		VC QU	Ergebnisvoranschlag			Finanzierungsvoranschlag		
		EH	FH		VA 2024	VA 2023	RA 2022	VA 2024	VA 2023	RA 2022
851010	Kanal									
Operative Gebarung										
SU 21 / 31	Summe Erträge / Einzahlungen operative Gebarung				0,00	0,00	0,00	0,00	0,00	0,00
SU 22 / 32	Summe Aufwendungen / Auszahlungen operative Gebarung				0,00	0,00	0,00	0,00	0,00	0,00
SA 0 / SA 1	(0) Nettoergebnis (21 - 22) / (1) Geldfluss operative Gebarung (31 - 32)				0,00	0,00	0,00	0,00	0,00	0,00
SA01	Saldo (01) Haushaltsrücklagen (230 - 240)				0,00	0,00	0,00	0,00	0,00	0,00
SA00	Saldo (00) Nettoergebnis nach Haushaltsrücklagen (Saldo 0 + Saldo 01)				0,00	0,00	0,00	0,00	0,00	0,00
Investive Gebarung										
SU 33	Summe Einzahlungen investive Gebarung							0,00	0,00	0,00
5/851010-004000	Kanalbauten Meisenweg			3412 1 40				200 000,00		
5/851010-004101	Kanalbauten Hochrotherd			3412 1 40				45 000,00		1 866,31
5/851010-004102	Kanalbauten 2022 (ABA)			3412 1 40				60 000,00		
SU 34	Summe Auszahlungen investive Gebarung							305 000,00	0,00	1 866,31
SA2	Saldo (2) Geldfluss aus der Investiven Gebarung (33 - 34)							-305 000,00	0,00	-1 866,31
SA3	Saldo (3) Nettofinanzierungssaldo (Saldo 1 + Saldo 2)							-305 000,00	0,00	-1 866,31
Finanzierungstätigkeit										
SU 35	Summe Einzahlungen aus der Finanzierungstätigkeit							0,00	0,00	0,00
SU 36	Summe Auszahlungen aus der Finanzierungstätigkeit							0,00	0,00	0,00
SA4	Saldo (4) Geldfluss aus der Finanzierungstätigkeit (35 - 36)							0,00	0,00	0,00
SA5	Saldo (5) Geldfluss aus der voranschlagswirksamen Gebarung (Saldo 3 + Saldo 4)							-305 000,00	0,00	-1 866,31
852	Betriebe der Müllbeseitigung									
852000	Betriebe der Müllbeseitigung									
Operative Gebarung										
2/852000+813000	Erträge aus der Auflösung von Investitionszuschüssen (Kapitaltransfers)			2127	13 300,00	13 300,00	13 321,24			
2/852000+829000	Rückersätze Versicherung			2116 3116 18		3 800,00	12 230,92		3 800,00	12 230,92
2/852000+852000	Abfallwirtschaftsgebühr			2113 3113 12	799 900,00	735 000,00	718 413,06	799 900,00	735 000,00	719 906,60
2/852000+852100	Abfallwirtschaftsabgabe			2113 3113 12	90 000,00	84 100,00	77 622,50	90 000,00	84 100,00	77 554,33
2/852000+852200	Gutschriften und Erlöse			2113 3113 12	100 000,00	120 000,00	130 693,94	100 000,00	120 000,00	136 906,24
2/852000+852300	Abstellgebühr Umweltgrundstück Strauchschnitt			2113 3113 12	12 400,00	12 200,00	13 319,71	12 400,00	12 200,00	13 226,44
2/852000+852400	Kompostverkauf			2113 3113 12	5 000,00	5 000,00	7 950,39	5 000,00	5 000,00	7 950,39
2/852000+852500	Mülltonnenverkauf			2113 3113 12			25,71			25,71
6/852000+861000	Transfers von Ländern, Landesfonds und Landeskammern			2121 3121 1 15	300 000,00			300 000,00		
SU 21 / 31	Summe Erträge / Einzahlungen operative Gebarung				1 320 600,00	973 400,00	973 577,47	1 307 300,00	960 100,00	967 800,63
1/852000-400000	Geringwertige Anschaffungen Werkzeuge etc.			2221 3221 23	2 000,00	3 500,00	2 688,96	2 000,00	3 500,00	2 943,94

		MVAG		VC QU	Ergebnisvoranschlag			Finanzierungsvoranschlag		
		EH	FH		VA 2024	VA 2023	RA 2022	VA 2024	VA 2023	RA 2022
1/852000-413000	Ankauf von Müllbehältern	2221	3221	23	7 100,00	6 000,00	7 374,74	7 100,00	6 000,00	7 259,74
1/852000-451000	Umweltgrundstück Heizung	2221	3221	23	2 100,00	2 000,00	445,33	2 100,00	2 000,00	445,33
1/852000-452000	Treibstoffe	2221	3221	23	1 800,00	1 700,00	18 886,93	1 800,00	1 700,00	18 886,93
1/852000-452010	Treibstoffe Kompostmaschinen	2221	3221	23	11 000,00	10 600,00	2 274,86	11 000,00	10 600,00	2 274,86
1/852000-456000	Schreib-, Zeichen- und sonstige Büromittel	2221	3221	23	200,00	200,00		200,00	200,00	
1/852000-510000	Geldbezüge der Vertragsbediensteten der Verwaltung	2211	3211	20	4 800,00	4 500,00	2 179,81	4 800,00	4 500,00	2 179,81
1/852000-511000	Bezüge Vetrg.Bed. Schema II	2211	3211	20	134 300,00	124 900,00	115 421,48	134 300,00	124 900,00	115 421,48
1/852000-569000	Sonstige Nebengebühren Fahrtkostenzuschuss	2211	3211	20	1 500,00	1 400,00	1 253,95	1 500,00	1 400,00	1 253,95
1/852000-580000	DG-Beiträge zum Ausgleichsfonds für Familienbeihilfen	2212	3212	20	5 100,00	4 700,00	4 628,42	5 100,00	4 700,00	4 628,42
1/852000-582000	Sonstige Dienstgeberbeiträge zur sozialen Sicherheit	2212	3212	20	29 900,00	27 800,00	25 019,79	29 900,00	27 800,00	25 019,79
1/852000-592000	Dotierung von Rückstellungen für Jubiläumswendungen	2214			9 700,00	9 700,00	2 540,84			
1/852000-600000	Stromkosten	2222	3222	24	2 300,00	3 000,00	788,24	2 300,00	3 000,00	630,96
1/852000-616000	Instandhaltung Maschinen und Geräte	2224	3224	24	30 000,00	11 000,00	4 900,54	30 000,00	11 000,00	4 900,54
1/852000-617000	Instandh.Fahrzeuge	2224	3224	24	5 000,00	7 600,00	14 292,89	5 000,00	7 600,00	14 292,89
1/852000-618000	Instandhaltung der Müllinseln	2224	3224	24	2 000,00	1 000,00	2 331,64	2 000,00	1 000,00	2 331,64
1/852000-619000	Instandhaltung Umweltgrundstück	2224	3224	24	2 000,00	2 000,00	2 350,82	2 000,00	2 000,00	2 736,61
1/852000-619010	Instandhaltung Kompostierungsgrundstück	2224	3224	24	4 500,00	4 000,00	4 214,19	4 500,00	4 000,00	4 315,79
1/852000-631000	Telefongebühren	2222	3222	24	800,00	800,00	590,70	800,00	800,00	598,15
1/852000-650000	Zinsen für Finanzschulden - Inland	2241	3241	25	60 800,00	5 300,00	4 215,39	60 800,00	5 300,00	4 215,39
1/852000-651000	Zinsaufwand für Finanzierungsleasing	2241	3241	25	3 600,00			3 600,00		
1/852000-670000	Versicherungen	2222	3222	24	4 000,00	4 000,00	3 719,29	4 000,00	4 000,00	3 719,29
1/852000-680000	Planmäßige Abschreibung	2226			27 600,00	29 700,00	74 607,68			
1/852000-700000	Pachtzinse	2223	3223	24	8 400,00	7 800,00	7 000,24	8 400,00	7 800,00	7 000,24
1/852000-700010	Miete Leihgeräte	2223	3223	24	1 500,00	1 500,00	136,08	1 500,00	1 500,00	136,08
1/852000-710000	Steuern u.Abgaben (StraBAG, KR)	2225	3225	24	1 200,00	1 200,00	938,19	1 200,00	1 200,00	938,19
1/852000-724000	Reisegebühren	2225	3225	24	100,00	100,00		100,00	100,00	
1/852000-726000	Abfallverbandsbeitrag	2225	3225	24	36 500,00	36 500,00	34 687,61	36 500,00	36 500,00	34 710,46
1/852000-728000	Müllentsorgung durch Dritte	2225	3225	24	165 000,00	173 000,00	162 806,28	165 000,00	173 000,00	164 210,07
1/852000-728010	Restmüll Planiegebühr	2225	3225	24	140 000,00	130 000,00	121 867,57	140 000,00	130 000,00	125 417,71
1/852000-728100	Kosten Sperrmüllentsorgung	2225	3225	24	90 000,00	75 000,00	72 556,72	90 000,00	75 000,00	72 700,89
1/852000-728200	Karton- und Papierentsorgung	2225	3225	24	42 000,00	42 000,00	46 649,70	42 000,00	42 000,00	45 851,95
1/852000-728300	Altholzentsorgung	2225	3225	24	10 000,00	8 000,00	10 298,94	10 000,00	8 000,00	10 657,98
1/852000-728400	Bauschuttentsorgung	2225	3225	24	31 000,00	21 000,00	28 375,23	31 000,00	21 000,00	28 015,07
1/852000-728410	Strassenkehricht	2225	3225	24	17 000,00	25 000,00	2 164,00	17 000,00	25 000,00	2 164,00

		MVAG		VC QU	Ergebnisvoranschlag			Finanzierungsvoranschlag		
		EH	FH		VA 2024	VA 2023	RA 2022	VA 2024	VA 2023	RA 2022
1/852000-728500	Entsorgung von Problemstoffen	2225	3225	24	15 000,00	10 000,00	10 442,32	15 000,00	10 000,00	11 342,89
1/852000-728510	Kosten der Gitterbox für E-Schrott und Fette	2225	3225	24	3 000,00	2 500,00	1 326,61	3 000,00	2 500,00	1 669,47
1/852000-728600	Kosten des Schreddern	2225	3225	24	5 000,00	5 000,00	5 480,00	5 000,00	5 000,00	6 004,50
1/852000-728700	Kompostüberwachung	2225	3225	24	2 500,00	2 500,00	1 321,22	2 500,00	2 500,00	1 321,22
1/852000-728800	Holzlagerplatzmiete	2225	3225	24	500,00	400,00	379,60	500,00	400,00	379,60
1/852000-729000	Schulung der Bediensteten	2225	3225	24	1 000,00	1 500,00	316,25	1 000,00	1 500,00	316,25
1/852000-729100	Umweltgrundstück sonst.Ausgaben	2225	3225	24	2 000,00	2 700,00	1 549,95	2 000,00	2 700,00	1 549,95
1/852000-768000	Sonstige laufende Transferzahlungen Valida	2234	3234	27	1 800,00	1 800,00	1 731,29	1 800,00	1 800,00	1 731,29
SU 22 / 32	Summe Aufwendungen / Auszahlungen operative Gebarung				925 600,00	812 900,00	804 754,29	888 300,00	773 500,00	734 173,32
SA 0 / SA 1	(0) Nettoergebnis (21 - 22) / (1) Geldfluss operative Gebarung (31 - 32)				395 000,00	160 500,00	168 823,18	419 000,00	186 600,00	233 627,31
SA01	Saldo (01) Haushaltsrücklagen (230 - 240)				0,00	0,00	0,00	0,00	0,00	0,00
SA00	Saldo (00) Nettoergebnis nach Haushaltsrücklagen (Saldo 0 + Saldo 01)				395 000,00	160 500,00	168 823,18			
Investive Gebarung										
6/852000+300000	Kapitaltransfers von Bund, Bundesfonds und Bundeskammern		3331	1 33						315 389,30
SU 33	Summe Einzahlungen investive Gebarung							0,00	0,00	315 389,30
5/852000-001000	Unbebaute Grundstücke		3412	1 40						60 120,86
5/852000-006000	Brücke als Teil v. Wertstoffsammelzentrum		3412	1 40				20 000,00	260 000,00	
5/852000-010000	Wertstoffsammelzentrum		3413	1 40				2 250 000,00	25 000,00	4 495,33
1/852000-020000	maschinelle Anlagen, Maschinen und Geräte		3414	2 41				5 000,00		45 000,00
1/852000-042000	Betriebs u. Geschäftsausstattung		3415	2 41				1 000,00	1 000,00	
1/852000-042100	Anschaffung Müllinseln		3415	2 41				1 000,00	1 000,00	
1/852000-050000	Kompostanlage		3412	2 40				5 000,00	22 000,00	4 114,53
SU 34	Summe Auszahlungen investive Gebarung							2 282 000,00	309 000,00	113 730,72
SA2	Saldo (2) Geldfluss aus der Investiven Gebarung (33 - 34)							-2 282 000,00	-309 000,00	201 658,58
SA3	Saldo (3) Nettofinanzierungssaldo (Saldo 1 + Saldo 2)							-1 863 000,00	-122 400,00	435 285,89
Finanzierungstätigkeit										
6/852000+346000	Darlehen Kompost-Holzlager		3514	1 55				2 500 000,00		
SU 35	Summe Einzahlungen aus der Finanzierungstätigkeit							2 500 000,00	0,00	0,00
1/852000-310000	Verbindlichkeiten aus Finanzierungsleasing LKW NVA2021		3615					20 000,00	10 000,00	
1/852000-346000	Darlehen Tilgung Kreditinstituten		3614	65				140 000,00	75 200,00	74 900,00
SU 36	Summe Auszahlungen aus der Finanzierungstätigkeit							160 000,00	85 200,00	74 900,00
SA4	Saldo (4) Geldfluss aus der Finanzierungstätigkeit (35 - 36)							2 340 000,00	-85 200,00	-74 900,00
SA5	Saldo (5) Geldfluss aus der voranschlagswirksamen Gebarung (Saldo 3 + Saldo 4)							477 000,00	-207 600,00	360 385,89

		MVAG		VC QU	Ergebnisvoranschlag			Finanzierungsvoranschlag		
		EH	FH		VA 2024	VA 2023	RA 2022	VA 2024	VA 2023	RA 2022
853	Betriebe für die Errichtung und Verwaltung von Wohn- und Geschäftsg									
853000	Betriebe für die Errichtung und Verw. von Wohn- u. Geschäftsg									
Operative Gebarung										
2/853000+809000	Mieten Dienstw.FF	2116	3116		7 000,00	7 000,00	6 472,85	7 000,00	7 000,00	6 472,85
2/853000+809030	Mieten Dr. Kasimir Graff Gasse	2116	3116		17 000,00	17 000,00	16 835,55	17 000,00	17 000,00	16 528,69
2/853000+816000	Rückerstattung Versicherung v. Geschäftsgeb.	2114	3114	13	1 500,00	2 100,00	2 819,48	1 500,00	2 100,00	3 288,26
2/853000+828000	Rückersätze von Ausgaben Refund.Heizkosten FF-Haus	2116	3116	18	1 100,00	1 000,00	780,72	1 100,00	1 000,00	690,36
2/853000+829200	Mietenersatz Wien Süd/Senft	2116	3116	18		4 600,00	4 668,39		4 600,00	4 668,39
2/853000+868000	Investitionskostenbeitrag	2124	3124	16			280,08			280,08
SU 21 / 31	Summe Erträge / Einzahlungen operative Gebarung				26 600,00	31 700,00	31 857,07	26 600,00	31 700,00	31 928,63
1/853000-451000	Aufteilung Beheizg. FF-Wohnungen	2221	3221	23	3 700,00	3 600,00	703,39	3 700,00	3 600,00	703,39
1/853000-600000	Stromkosten Stiege Aug. FF Stiegenhaus	2222	3222	24	500,00	600,00	78,00	500,00	600,00	78,00
1/853000-614000	Instandhltg.FFWg.,	2224	3224	24	1 000,00	1 000,00	145,36	1 000,00	1 000,00	145,36
1/853000-614020	Instandhaltung Dr K.Graff-G. (ehem Arzthaus)	2224	3224	24	4 200,00	2 000,00	130,81	4 200,00	2 000,00	184,47
1/853000-670000	Versicherungen	2222	3222	24	300,00	300,00		300,00	300,00	
1/853000-710000	Raum Schlossallee Öffentliche Abgaben, ohne Gebühren gemäß FAG	2225	3225	24			533,68			533,68
1/853000-728000	Betriebskosten Dr.Kas.Graff-Gasse 4	2225	3225	24	3 300,00	3 200,00	2 505,00	3 300,00	3 200,00	2 505,00
1/853000-729000	Marionettenbühne sonst.Ausgaben	2225	3225	24	1 000,00	1 000,00		1 000,00	1 000,00	
1/853000-729200	Ausgaben Wien/Süd Senft	2225	3225	24	1 500,00	5 100,00	4 668,39	1 500,00	5 100,00	4 668,39
1/853000-729300	so. Vereinsräume Schloßallee (ehem. KIGA)	2225	3225	24	1 600,00	1 600,00	1 626,48	1 600,00	1 600,00	1 626,48
SU 22 / 32	Summe Aufwendungen / Auszahlungen operative Gebarung				17 100,00	18 400,00	10 391,11	17 100,00	18 400,00	10 444,77
SA 0 / SA 1	(0) Nettoergebnis (21 - 22) / (1) Geldfluss operative Gebarung (31 - 32)				9 500,00	13 300,00	21 465,96	9 500,00	13 300,00	21 483,86
SA01	Saldo (01) Haushaltsrücklagen (230 - 240)				0,00	0,00	0,00	0,00	0,00	0,00
SA00	Saldo (00) Nettoergebnis nach Haushaltsrücklagen (Saldo 0 + Saldo 01)				9 500,00	13 300,00	21 465,96			
Investive Gebarung										
SU 33	Summe Einzahlungen investive Gebarung							0,00	0,00	0,00
SU 34	Summe Auszahlungen investive Gebarung							0,00	0,00	0,00
SA2	Saldo (2) Geldfluss aus der Investiven Gebarung (33 - 34)							0,00	0,00	0,00
SA3	Saldo (3) Nettofinanzierungssaldo (Saldo 1 + Saldo 2)							9 500,00	13 300,00	21 483,86
Finanzierungstätigkeit										
SU 35	Summe Einzahlungen aus der Finanzierungstätigkeit							0,00	0,00	0,00
SU 36	Summe Auszahlungen aus der Finanzierungstätigkeit							0,00	0,00	0,00
SA4	Saldo (4) Geldfluss aus der Finanzierungstätigkeit (35 - 36)							0,00	0,00	0,00

		MVAG		VC QU	Ergebnisvoranschlag			Finanzierungsvoranschlag		
		EH	FH		VA 2024	VA 2023	RA 2022	VA 2024	VA 2023	RA 2022
SA5	Saldo (5) Geldfluss aus der voranschlagswirksamen Gebarung (Saldo 3 + Saldo 4)							9 500,00	13 300,00	21 483,86
853100	Wohnunganlagen									
Operative Gebarung										
2/853100+811000	Baurechtszins	2115	3115	14	14 000,00	14 000,00	15 445,06	14 000,00	14 000,00	15 381,71
SU 21 / 31	Summe Erträge / Einzahlungen operative Gebarung				14 000,00	14 000,00	15 445,06	14 000,00	14 000,00	15 381,71
SU 22 / 32	Summe Aufwendungen / Auszahlungen operative Gebarung				0,00	0,00	0,00	0,00	0,00	0,00
SA 0 / SA 1	(0) Nettoergebnis (21 - 22) / (1) Geldfluss operative Gebarung (31 - 32)				14 000,00	14 000,00	15 445,06	14 000,00	14 000,00	15 381,71
SA01	Saldo (01) Haushaltsrücklagen (230 - 240)				0,00	0,00	0,00	0,00	0,00	0,00
SA00	Saldo (00) Nettoergebnis nach Haushaltsrücklagen (Saldo 0 + Saldo 01)				14 000,00	14 000,00	15 445,06			
Investive Gebarung										
SU 33	Summe Einzahlungen investive Gebarung							0,00	0,00	0,00
SU 34	Summe Auszahlungen investive Gebarung							0,00	0,00	0,00
SA2	Saldo (2) Geldfluss aus der Investiven Gebarung (33 - 34)							0,00	0,00	0,00
SA3	Saldo (3) Nettofinanzierungssaldo (Saldo 1 + Saldo 2)							14 000,00	14 000,00	15 381,71
Finanzierungstätigkeit										
SU 35	Summe Einzahlungen aus der Finanzierungstätigkeit							0,00	0,00	0,00
SU 36	Summe Auszahlungen aus der Finanzierungstätigkeit							0,00	0,00	0,00
SA4	Saldo (4) Geldfluss aus der Finanzierungstätigkeit (35 - 36)							0,00	0,00	0,00
SA5	Saldo (5) Geldfluss aus der voranschlagswirksamen Gebarung (Saldo 3 + Saldo 4)							14 000,00	14 000,00	15 381,71
859	Sonstige Betriebe mit marktbestimmter Tätigkeit									
859000	Sonstige Betriebe mit markt- bestimmter Tätigkeit									
Operative Gebarung										
6/859000+829910	Sonstige Erträge	2116	3116	1 18		30 000,00			30 000,00	
SU 21 / 31	Summe Erträge / Einzahlungen operative Gebarung				0,00	30 000,00	0,00	0,00	30 000,00	0,00
1/859000-680000	Planmäßige Abschreibung	2226			100,00					
SU 22 / 32	Summe Aufwendungen / Auszahlungen operative Gebarung				100,00	0,00	0,00	0,00	0,00	0,00
SA 0 / SA 1	(0) Nettoergebnis (21 - 22) / (1) Geldfluss operative Gebarung (31 - 32)				-100,00	30 000,00	0,00	0,00	30 000,00	0,00
SA01	Saldo (01) Haushaltsrücklagen (230 - 240)				0,00	0,00	0,00	0,00	0,00	0,00
SA00	Saldo (00) Nettoergebnis nach Haushaltsrücklagen (Saldo 0 + Saldo 01)				-100,00	30 000,00	0,00			
Investive Gebarung										
6/859000+300000	Kapitaltransfers von Bund, Bundesfonds und Bundeskammern KIG 2023	3331	1 33					100 000,00	30 000,00	
SU 33	Summe Einzahlungen investive Gebarung							100 000,00	30 000,00	0,00
1/859000-050000	Glasfaserverrohrung Gernbergstraße	3412	2 40						3 000,00	
5/859000-050000	Sonderanlagen	3412	1 40					50 000,00	60 000,00	
SU 34	Summe Auszahlungen investive Gebarung							50 000,00	63 000,00	0,00

		MVAG VC QU			Ergebnisvoranschlag			Finanzierungsvoranschlag		
		EH	FH		VA 2024	VA 2023	RA 2022	VA 2024	VA 2023	RA 2022
SA2	Saldo (2) Geldfluss aus der Investiven Gebarung (33 – 34)							50 000,00	-33 000,00	0,00
SA3	Saldo (3) Nettofinanzierungssaldo (Saldo 1 + Saldo 2)							50 000,00	-3 000,00	0,00
Finanzierungstätigkeit										
SU 35	Summe Einzahlungen aus der Finanzierungstätigkeit							0,00	0,00	0,00
SU 36	Summe Auszahlungen aus der Finanzierungstätigkeit							0,00	0,00	0,00
SA4	Saldo (4) Geldfluss aus der Finanzierungstätigkeit (35 – 36)							0,00	0,00	0,00
SA5	Saldo (5) Geldfluss aus der voranschlagswirksamen Gebarung (Saldo 3 + Saldo 4)							50 000,00	-3 000,00	0,00
89	Wirtschaftliche Unternehmungen (Fortsetzung)									
891	Gast- und Schankbetriebe									
891000	Hallenkantine									
Operative Gebarung										
SU 21 / 31	Summe Erträge / Einzahlungen operative Gebarung				0,00	0,00	0,00	0,00	0,00	0,00
1/891000-400000	Geringwertige Wirtschaftsgüter (GWG)	2221	3221	23		500,00			500,00	
1/891000-451000	Heizung	2221	3221	23	1 000,00	1 000,00	100,01	1 000,00	1 000,00	92,63
1/891000-600000	Strom	2222	3222	24	3 400,00	3 300,00	1 056,27	3 400,00	3 300,00	1 056,27
1/891000-614000	Instandhaltung von Gebäuden und Bauten	2224	3224	24	1 500,00	11 500,00	1 484,82	1 500,00	11 500,00	1 484,82
1/891000-618000	Instandhaltung Einrichtung	2224	3224	24	2 500,00		23,42	2 500,00		23,42
1/891000-680000	Planmäßige Abschreibung	2226			1 900,00	1 200,00	1 194,33			
SU 22 / 32	Summe Aufwendungen / Auszahlungen operative Gebarung				10 300,00	17 500,00	3 858,85	8 400,00	16 300,00	2 657,14
SA 0 / SA 1	(0) Nettoergebnis (21 - 22) / (1) Geldfluss operative Gebarung (31 – 32)				-10 300,00	-17 500,00	-3 858,85	-8 400,00	-16 300,00	-2 657,14
SA01	Saldo (01) Haushaltsrücklagen (230 - 240)				0,00	0,00	0,00	0,00	0,00	0,00
SA00	Saldo (00) Nettoergebnis nach Haushaltsrücklagen (Saldo 0 + Saldo 01)				-10 300,00	-17 500,00	-3 858,85			
Investive Gebarung										
SU 33	Summe Einzahlungen investive Gebarung							0,00	0,00	0,00
1/891000-042100	Amts-, Betriebs- und Geschäftsausstattung		3415	2 41				2 000,00	8 500,00	3 583,00
SU 34	Summe Auszahlungen investive Gebarung							2 000,00	8 500,00	3 583,00
SA2	Saldo (2) Geldfluss aus der Investiven Gebarung (33 – 34)							-2 000,00	-8 500,00	-3 583,00
SA3	Saldo (3) Nettofinanzierungssaldo (Saldo 1 + Saldo 2)							-10 400,00	-24 800,00	-6 240,14
Finanzierungstätigkeit										
SU 35	Summe Einzahlungen aus der Finanzierungstätigkeit							0,00	0,00	0,00
SU 36	Summe Auszahlungen aus der Finanzierungstätigkeit							0,00	0,00	0,00
SA4	Saldo (4) Geldfluss aus der Finanzierungstätigkeit (35 – 36)							0,00	0,00	0,00
SA5	Saldo (5) Geldfluss aus der voranschlagswirksamen Gebarung (Saldo 3 + Saldo 4)							-10 400,00	-24 800,00	-6 240,14

		MVAG		VC QU	Ergebnisvoranschlag			Finanzierungsvoranschlag		
		EH	FH		VA 2024	VA 2023	RA 2022	VA 2024	VA 2023	RA 2022
894	Stadthallen, Kongresshäuser									
894000	Stadthallen, Kongresshäuser									
Operative Gebarung										
2/894000+810000	Eintrittsgelder Eislaufplatz	2114	3114	13	500,00	500,00	1 146,67	500,00	500,00	1 146,67
2/894000+811000	Mehrweckhalle Mieteinnahmen	2115	3115	14	25 000,00	25 000,00	20 193,82	25 000,00	25 000,00	20 436,31
2/894000+811010	Mehrweckhalle Mietanteile von VS	2115	3115	14	13 000,00	13 000,00	10 580,00	13 000,00	13 000,00	10 580,00
2/894000+812000	Eislaufschuhe +Stöcke Verleih und Vermietung Werbeflächen	2114	3114	13	500,00	500,00	875,00	500,00	500,00	875,00
2/894000+813000	Erträge aus der Auflösung von Investitionszuschüssen (Kapitaltransfers)	2127			1 300,00	1 300,00	1 264,39			
SU 21 / 31	Summe Erträge / Einzahlungen operative Gebarung				40 300,00	40 300,00	34 059,88	39 000,00	39 000,00	33 037,98
1/894000-400000	GWG, Arbeitskleidung	2221	3221	23	1 000,00	200,00	893,92	1 000,00	200,00	893,92
1/894000-430000	Getränke	2221	3221	23	500,00	200,00	53,30	500,00	200,00	53,30
1/894000-451000	Beheizung	2221	3221	23	5 000,00	5 000,00	4 989,06	5 000,00	5 000,00	4 989,06
1/894000-451100	Instandhaltung Heizung	2221	3221	23	3 000,00	3 500,00	1 238,28	3 000,00	3 500,00	1 238,28
1/894000-454000	Reinigungsmittel	2221	3221	23	2 300,00	2 300,00	1 109,06	2 300,00	2 300,00	1 102,67
1/894000-511000	Geldbezüge der Vertragsbediensteten in handwerklicher Verwendung	2211	3211	20	146 700,00	136 500,00	112 397,56	146 700,00	136 500,00	112 397,56
1/894000-569000	Sonstige Nebengebühren Fahrtkostenzuschuss	2211	3211	20	1 600,00	1 500,00	1 300,92	1 600,00	1 500,00	1 300,92
1/894000-580000	DG-Beiträge zum Ausgleichsfonds für Familienbeihilfen	2212	3212	20	4 600,00	4 300,00	3 691,16	4 600,00	4 300,00	3 691,16
1/894000-582000	Sonstige Dienstgeberbeiträge zur sozialen Sicherheit	2212	3212	20	27 600,00	25 700,00	23 173,04	27 600,00	25 700,00	23 173,04
1/894000-591000	Dotierung von Rückstellungen für Abfertigungen	2214			1 300,00	1 300,00	1 582,04			
1/894000-592000	Dotierung von Rückstellungen für Jubiläumswendungen	2214			500,00	500,00	259,54			
1/894000-600000	Stromkosten	2222	3222	24	11 300,00	15 000,00	5 443,02	11 300,00	15 000,00	5 443,02
1/894000-614000	Instandhltg.Gebäude	2224	3224	24	24 600,00	52 000,00	13 907,68	24 600,00	52 000,00	14 180,77
1/894000-614010	Instandhaltung Eislaufplatz	2224	3224	24	2 100,00	2 000,00	3 659,60	2 100,00	2 000,00	3 659,60
1/894000-616000	Instandhaltung Maschinen	2224	3224	24	1 000,00	1 000,00	516,52	1 000,00	1 000,00	516,52
1/894000-616100	Betriebskosten EDV-Anlage	2224	3224	24	800,00	800,00	776,06	800,00	800,00	776,06
1/894000-618000	Instandhltg.Einrichtg.	2224	3224	24	3 300,00	3 200,00	2 826,18	3 300,00	3 200,00	2 826,18
1/894000-619000	Instandhaltung Heizung	2224	3224	24	2 200,00	2 100,00	1 558,12	2 200,00	2 100,00	1 558,12
1/894000-631000	Telephongebühren	2222	3222	24	700,00	700,00	595,59	700,00	700,00	601,90
1/894000-650000	Zinsen für Finanzschulden - Inland	2241	3241	25	300,00	300,00	105,31	300,00	300,00	105,31
1/894000-670000	Versicherungen	2222	3222	24	3 500,00	3 500,00	3 283,14	3 500,00	3 500,00	3 283,14
1/894000-680000	Planmäßige Abschreibung	2226			39 000,00	39 700,00	45 060,58			
1/894000-705000	Operating Leasing	2223	3223	24		700,00	8 595,60		700,00	8 595,60

		MVAG		VC QU	Ergebnisvoranschlag			Finanzierungsvoranschlag		
		EH	FH		VA 2024	VA 2023	RA 2022	VA 2024	VA 2023	RA 2022
1/894000-711000	Geb. f.d. Ben. v. Gde.Einrichtungen und -anlagen gem. FAG (Ausgabe)	2225	3225	24	5 700,00	5 700,00	5 695,80	5 700,00	5 700,00	5 695,80
1/894000-724000	Reisegebühren	2225	3225	24			164,35			164,35
1/894000-768000	Sonstige laufende Transferzahlungen Valida	2234	3234	27	1 400,00	1 400,00	1 464,48	1 400,00	1 400,00	1 464,48
SU 22 / 32	Summe Aufwendungen / Auszahlungen operative Gebarung				290 000,00	309 100,00	244 339,91	249 200,00	267 600,00	197 710,76
SA 0 / SA 1	(0) Nettoergebnis (21 - 22) / (1) Geldfluss operative Gebarung (31 - 32)				-249 700,00	-268 800,00	-210 280,03	-210 200,00	-228 600,00	-164 672,78
SA01	Saldo (01) Haushaltsrücklagen (230 - 240)				0,00	0,00	0,00	0,00	0,00	0,00
SA00	Saldo (00) Nettoergebnis nach Haushaltsrücklagen (Saldo 0 + Saldo 01)				-249 700,00	-268 800,00	-210 280,03			
Investive Gebarung										
SU 33	Summe Einzahlungen investive Gebarung							0,00	0,00	0,00
1/894000-010000	Container		3413	2 40						10 257,90
1/894000-042100	Betriebsausstattung		3415	2 41				24 400,00	3 000,00	6 483,52
SU 34	Summe Auszahlungen investive Gebarung							24 400,00	3 000,00	16 741,42
SA2	Saldo (2) Geldfluss aus der Investiven Gebarung (33 - 34)							-24 400,00	-3 000,00	-16 741,42
SA3	Saldo (3) Nettofinanzierungssaldo (Saldo 1 + Saldo 2)							-234 600,00	-231 600,00	-181 414,20
Finanzierungstätigkeit										
SU 35	Summe Einzahlungen aus der Finanzierungstätigkeit							0,00	0,00	0,00
1/894000-346000	Investitionsdarlehen von Kreditinstituten		3614	65				8 900,00	8 900,00	9 775,90
SU 36	Summe Auszahlungen aus der Finanzierungstätigkeit							8 900,00	8 900,00	9 775,90
SA4	Saldo (4) Geldfluss aus der Finanzierungstätigkeit (35 - 36)							-8 900,00	-8 900,00	-9 775,90
SA5	Saldo (5) Geldfluss aus der voranschlagswirksamen Gebarung (Saldo 3 + Saldo 4)							-243 500,00	-240 500,00	-191 190,10
894100	Veranstaltungszentrum									
Operative Gebarung										
2/894100+810000	Einnahmen Vermietung	2114	3114	13	3 500,00	1 500,00	3 319,63	3 500,00	1 500,00	3 319,63
2/894100+813000	Erträge aus der Auflösung von Investitionszuschüssen (Kapitaltransfers)	2127			1 400,00	1 400,00	1 400,00			
2/894100+828000	Rückersätze von Aufwendungen	2116	3116	18			564,85			564,85
2/894100+861000	Transfers von Ländern, Landesfonds und Landeskammern	2121	3121	15		700,00	4 772,38		700,00	4 772,38
SU 21 / 31	Summe Erträge / Einzahlungen operative Gebarung				4 900,00	3 600,00	10 056,86	3 500,00	2 200,00	8 656,86
1/894100-451000	Beheizung	2221	3221	23	20 700,00	5 000,00	2 904,85	20 700,00	5 000,00	2 904,85
1/894100-454000	Reinigungsmittel	2221	3221	23	400,00	400,00	310,24	400,00	400,00	310,24
1/894100-456000	Schreib-, Zeichen- und sonstige Büromittel	2221	3221	23	100,00	100,00	42,23	100,00	100,00	42,23
1/894100-511000	Geldbezüge der Vertragsbediensteten in handwerklicher Verwendung	2211	3211	20	6 200,00	5 800,00	5 083,56	6 200,00	5 800,00	5 083,56
1/894100-569000	Sonstige Nebengebühren	2211	3211	20	200,00	200,00	79,87	200,00	200,00	79,87

		MVAG		VC QU	Ergebnisvoranschlag			Finanzierungsvoranschlag		
		EH	FH		VA 2024	VA 2023	RA 2022	VA 2024	VA 2023	RA 2022
1/894100-580000	Dienstgeberbeiträge zum Ausgleichsfonds für Familienbeihilfen	2212	3212	20	200,00	200,00	201,31	200,00	200,00	201,31
1/894100-582000	Sonstige Dienstgeberbeiträge zur sozialen Sicherheit	2212	3212	20	1 300,00	1 200,00	1 102,96	1 300,00	1 200,00	1 102,96
1/894100-591000	Dotierung von Rückstellungen für Jubiläumswendungen	2214			100,00	200,00	204,67			
1/894100-600000	Strom	2222	3222	24	3 000,00	4 000,00		3 000,00	4 000,00	
1/894100-614000	Instandhaltung von Gebäuden und Bauten	2224	3224	24	4 000,00	5 800,00	7 126,36	4 000,00	5 800,00	7 177,86
1/894100-618000	Instandhaltung der Einrichtung	2224	3224	24	500,00	1 000,00	189,21	500,00	1 000,00	106,95
1/894100-631000	Telekommunikationsdienste	2222	3222	24		1 000,00	208,10		1 000,00	207,78
1/894100-650000	Zinsen für Finanzschulden - Inland	2241	3241	25	14 500,00	12 600,00	6 305,08	14 500,00	12 600,00	6 305,08
1/894100-670000	Versicherungen	2222	3222	24	1 600,00	1 500,00	1 329,18	1 600,00	1 500,00	1 329,18
1/894100-680000	Planmäßige Abschreibung	2226			200,00	200,00	78,85			
1/894100-711000	Geb. für die Ben. von Gde.Einricht- ungen u. -anlag. gem. FAG (Ausgabe)	2225	3225	24	1 500,00	1 500,00	1 348,40	1 500,00	1 500,00	1 348,40
1/894100-728000	Entgelte für sonstige Leistungen (Klavierstimmer)	2225	3225	24	600,00	800,00		600,00	800,00	
1/894100-768000	Valida Pensionsvorsorge	2234	3234	27	100,00	100,00		100,00	100,00	
SU 22 / 32	Summe Aufwendungen / Auszahlungen operative Gebarung				55 200,00	41 600,00	26 514,87	54 900,00	41 200,00	26 200,27
SA 0 / SA 1	(0) Nettoergebnis (21 - 22) / (1) Geldfluss operative Gebarung (31 - 32)				-50 300,00	-38 000,00	-16 458,01	-51 400,00	-39 000,00	-17 543,41
SA01	Saldo (01) Haushaltsrücklagen (230 - 240)				0,00	0,00	0,00	0,00	0,00	0,00
SA00	Saldo (00) Nettoergebnis nach Haushaltsrücklagen (Saldo 0 + Saldo 01)				-50 300,00	-38 000,00	-16 458,01			
Investive Gebarung										
SU 33	Summe Einzahlungen investive Gebarung							0,00	0,00	0,00
1/894100-042200	Ausstattung		3415	2 41				500,00	500,00	1 576,90
SU 34	Summe Auszahlungen investive Gebarung							500,00	500,00	1 576,90
SA2	Saldo (2) Geldfluss aus der Investiven Gebarung (33 - 34)							-500,00	-500,00	-1 576,90
SA3	Saldo (3) Nettofinanzierungssaldo (Saldo 1 + Saldo 2)							-51 900,00	-39 500,00	-19 120,31
Finanzierungstätigkeit										
SU 35	Summe Einzahlungen aus der Finanzierungstätigkeit							0,00	0,00	0,00
1/894100-346000	Investitionsdarlehen von Kreditinstituten		3614	65				71 900,00	61 100,00	35 134,62
SU 36	Summe Auszahlungen aus der Finanzierungstätigkeit							71 900,00	61 100,00	35 134,62
SA4	Saldo (4) Geldfluss aus der Finanzierungstätigkeit (35 - 36)							-71 900,00	-61 100,00	-35 134,62
SA5	Saldo (5) Geldfluss aus der voranschlagswirksamen Gebarung (Saldo 3 + Saldo 4)							-123 800,00	-100 600,00	-54 254,93
894101	Veranstaltungszentrum									
Operative Gebarung										
SU 21 / 31	Summe Erträge / Einzahlungen operative Gebarung				0,00	0,00	0,00	0,00	0,00	0,00

		MVAG VC QU			Ergebnisvoranschlag			Finanzierungsvoranschlag		
		EH	FH		VA 2024	VA 2023	RA 2022	VA 2024	VA 2023	RA 2022
1/894101-680000	Planmäßige Abschreibung	2226			26 600,00	26 600,00	26 578,29			
SU 22 / 32	Summe Aufwendungen / Auszahlungen operative Gebarung				26 600,00	26 600,00	26 578,29	0,00	0,00	0,00
SA 0 / SA 1	(0) Nettoergebnis (21 - 22) / (1) Geldfluss operative Gebarung (31 - 32)				-26 600,00	-26 600,00	-26 578,29	0,00	0,00	0,00
SA01	Saldo (01) Haushaltsrücklagen (230 - 240)				0,00	0,00	0,00	0,00	0,00	0,00
SA00	Saldo (00) Nettoergebnis nach Haushaltsrücklagen (Saldo 0 + Saldo 01)				-26 600,00	-26 600,00	-26 578,29			
Investive Gebarung										
SU 33	Summe Einzahlungen investive Gebarung							0,00	0,00	0,00
SU 34	Summe Auszahlungen investive Gebarung							0,00	0,00	0,00
SA2	Saldo (2) Geldfluss aus der Investiven Gebarung (33 - 34)							0,00	0,00	0,00
SA3	Saldo (3) Nettofinanzierungssaldo (Saldo 1 + Saldo 2)							0,00	0,00	0,00
Finanzierungstätigkeit										
SU 35	Summe Einzahlungen aus der Finanzierungstätigkeit							0,00	0,00	0,00
SU 36	Summe Auszahlungen aus der Finanzierungstätigkeit							0,00	0,00	0,00
SA4	Saldo (4) Geldfluss aus der Finanzierungstätigkeit (35 - 36)							0,00	0,00	0,00
SA5	Saldo (5) Geldfluss aus der voranschlagswirksamen Gebarung (Saldo 3 + Saldo 4)							0,00	0,00	0,00
899	Sonstige wirtschaftliche Unternehmungen									
899000	Postpartner									
Operative Gebarung										
2/899000+810000	Post Provisionserträge	2114	3114	13	50 700,00	48 900,00	40 624,89	50 700,00	48 900,00	40 966,62
2/899000+817000	Erträge aus der Auflösung von sonstigen Rückstellungen	2117					44,27			
SU 21 / 31	Summe Erträge / Einzahlungen operative Gebarung				50 700,00	48 900,00	40 669,16	50 700,00	48 900,00	40 966,62
1/899000-400000	Geringwertige Wirtschaftsgüter (GWG) Post	2221	3221	23	1 100,00	600,00	409,73	1 100,00	600,00	409,73
1/899000-430000	Getränke	2221	3221	23		100,00			100,00	
1/899000-451000	Beheizung	2221	3221	23	6 600,00	6 400,00	1 817,79	6 600,00	6 400,00	1 384,60
1/899000-454000	Reinigungsmittel	2221	3221	23	300,00	300,00	274,31	300,00	300,00	274,31
1/899000-456000	Schreib-, Zeichen- und sonstige Büromittel	2221	3221	23	500,00	500,00	23,21	500,00	500,00	23,21
1/899000-510000	Geldbezüge der Vertragsbediensteten der Verwaltung	2211	3211	20	69 600,00	60 800,00	57 157,40	69 600,00	60 800,00	57 157,40
1/899000-569000	Sonstige Nebengebühren	2211	3211	20	1 800,00	1 700,00	1 448,86	1 800,00	1 700,00	1 448,86
1/899000-580000	Dienstgeberbeiträge zum Ausgleichsfonds für Familienbeihilfen	2212	3212	20	2 600,00	2 200,00	2 285,50	2 600,00	2 200,00	2 285,50
1/899000-582000	Sonstige Dienstgeberbeiträge zur sozialen Sicherheit	2212	3212	20	14 900,00	13 100,00	12 423,12	14 900,00	13 100,00	12 423,12
1/899000-591000	Dotierung von Rückstellungen für Abfertigungen	2214			300,00	300,00	188,16			
1/899000-600000	Strom	2222	3222	24	3 100,00	3 000,00	1 288,77	3 100,00	3 000,00	630,58

		MVAG		VC QU	Ergebnisvoranschlag			Finanzierungsvoranschlag		
		EH	FH		VA 2024	VA 2023	RA 2022	VA 2024	VA 2023	RA 2022
1/899000-614000	Instandhaltung Postamt	2224	3224	24	1 500,00	1 500,00	2 400,45	1 500,00	1 500,00	3 036,36
1/899000-631000	Telekommunikationsdienste Postamt	2222	3222	24	2 000,00	1 900,00	1 434,44	2 000,00	1 900,00	1 420,95
1/899000-670000	Versicherungen	2222	3222	24	500,00	500,00	234,17	500,00	500,00	234,17
1/899000-711000	Gebühren für die Benützung von Gemeindeeinrichtungen und Anlagen gemäß FAG	2225	3225	24	1 500,00	1 400,00	1 177,96	1 500,00	1 400,00	1 177,96
1/899000-724000	Reisegebühren	2225	3225	24	100,00	100,00		100,00	100,00	
SU 22 / 32	Summe Aufwendungen / Auszahlungen operative Gebarung				106 400,00	94 400,00	82 563,87	106 100,00	94 100,00	81 906,75
SA 0 / SA 1	(0) Nettoergebnis (21 - 22) / (1) Geldfluss operative Gebarung (31 - 32)				-55 700,00	-45 500,00	-41 894,71	-55 400,00	-45 200,00	-40 940,13
SA01	Saldo (01) Haushaltsrücklagen (230 - 240)				0,00	0,00	0,00	0,00	0,00	0,00
SA00	Saldo (00) Nettoergebnis nach Haushaltsrücklagen (Saldo 0 + Saldo 01)				-55 700,00	-45 500,00	-41 894,71			
Investive Gebarung										
SU 33	Summe Einzahlungen investive Gebarung							0,00	0,00	0,00
SU 34	Summe Auszahlungen investive Gebarung							0,00	0,00	0,00
SA2	Saldo (2) Geldfluss aus der Investiven Gebarung (33 - 34)							0,00	0,00	0,00
SA3	Saldo (3) Nettofinanzierungssaldo (Saldo 1 + Saldo 2)							-55 400,00	-45 200,00	-40 940,13
Finanzierungstätigkeit										
SU 35	Summe Einzahlungen aus der Finanzierungstätigkeit							0,00	0,00	0,00
SU 36	Summe Auszahlungen aus der Finanzierungstätigkeit							0,00	0,00	0,00
SA4	Saldo (4) Geldfluss aus der Finanzierungstätigkeit (35 - 36)							0,00	0,00	0,00
SA5	Saldo (5) Geldfluss aus der voranschlagswirksamen Gebarung (Saldo 3 + Saldo 4)							-55 400,00	-45 200,00	-40 940,13

		MVAG		VC QU	Ergebnisvoranschlag			Finanzierungsvoranschlag		
		EH	FH		VA 2024	VA 2023	RA 2022	VA 2024	VA 2023	RA 2022
9 Finanzwirtschaft										
90	Gesonderte Verwaltung									
900	Gesonderte Verwaltung									
900000	Finanzwirtschaft Gesonderte Verwaltung									
Operative Gebarung										
2/900000+829000	Sonstige Erträge GS FA,GKK etc.	2116	3116	18			63 775,32			63 775,32
2/900000+829910	Sonstige Erträge	2116	3116	18			627,64			627,64
SU 21 / 31	Summe Erträge / Einzahlungen operative Gebarung				0,00	0,00	64 402,96	0,00	0,00	64 402,96
1/900000-569000	Fehlgeldentschädigung	2211	3211	20	300,00	300,00	218,00	300,00	300,00	218,00
1/900000-691000	Schadensfälle (Versicherung)	2225	3225	24	2 100,00	2 100,00	52,99	2 100,00	2 100,00	52,99
1/900000-729910	Sonstige Aufwendungen	2225	3225	24		150 000,00	27 206,35		150 000,00	27 206,35
SU 22 / 32	Summe Aufwendungen / Auszahlungen operative Gebarung				2 400,00	152 400,00	27 477,34	2 400,00	152 400,00	27 477,34
SA 0 / SA 1	(0) Nettoergebnis (21 - 22) / (1) Geldfluss operative Gebarung (31 - 32)				-2 400,00	-152 400,00	36 925,62	-2 400,00	-152 400,00	36 925,62
SA01	Saldo (01) Haushaltsrücklagen (230 - 240)				0,00	0,00	0,00	0,00	0,00	0,00
SA00	Saldo (00) Nettoergebnis nach Haushaltsrücklagen (Saldo 0 + Saldo 01)				-2 400,00	-152 400,00	36 925,62			
Investive Gebarung										
2/900000+307000	Jagdrecht		3334	34				6 000,00	6 000,00	6 412,07
SU 33	Summe Einzahlungen investive Gebarung							6 000,00	6 000,00	6 412,07
SU 34	Summe Auszahlungen investive Gebarung							0,00	0,00	0,00
SA2	Saldo (2) Geldfluss aus der Investiven Gebarung (33 - 34)							6 000,00	6 000,00	6 412,07
SA3	Saldo (3) Nettofinanzierungssaldo (Saldo 1 + Saldo 2)							3 600,00	-146 400,00	43 337,69
Finanzierungstätigkeit										
SU 35	Summe Einzahlungen aus der Finanzierungstätigkeit							0,00	0,00	0,00
SU 36	Summe Auszahlungen aus der Finanzierungstätigkeit							0,00	0,00	0,00
SA4	Saldo (4) Geldfluss aus der Finanzierungstätigkeit (35 - 36)							0,00	0,00	0,00
SA5	Saldo (5) Geldfluss aus der voranschlagswirksamen Gebarung (Saldo 3 + Saldo 4)							3 600,00	-146 400,00	43 337,69
91	Kapitalvermögen und Stiftungen ohne eigene Rechtspersönlichkeit									
910	Geldverkehr									
910000	Geldverkehr									
Operative Gebarung										
2/910000+823000	Zinsen der Giro- und Sparkonten	2131	3131	14	5 000,00	15 000,00	244,80	5 000,00	15 000,00	244,80
SU 21 / 31	Summe Erträge / Einzahlungen operative Gebarung				5 000,00	15 000,00	244,80	5 000,00	15 000,00	244,80
1/910000-659000	Geldverkehrsspesen	2244	3244	24	5 000,00	5 000,00	3 082,46	5 000,00	5 000,00	4 022,28

		MVAG VC QU			Ergebnisvoranschlag			Finanzierungsvoranschlag		
		EH	FH		VA 2024	VA 2023	RA 2022	VA 2024	VA 2023	RA 2022
1/910000-710000	Kapitalertragssteuer	2225	3225	24	100,00	2 600,00	61,21	100,00	2 600,00	61,21
SU 22 / 32	Summe Aufwendungen / Auszahlungen operative Gebarung				5 100,00	7 600,00	3 143,67	5 100,00	7 600,00	4 083,49
SA 0 / SA 1	(0) Nettoergebnis (21 - 22) / (1) Geldfluss operative Gebarung (31 - 32)				-100,00	7 400,00	-2 898,87	-100,00	7 400,00	-3 838,69
SA01	Saldo (01) Haushaltsrücklagen (230 - 240)				0,00	0,00	0,00	0,00	0,00	0,00
SA00	Saldo (00) Nettoergebnis nach Haushaltsrücklagen (Saldo 0 + Saldo 01)				-100,00	7 400,00	-2 898,87			
Investive Gebarung										
SU 33	Summe Einzahlungen investive Gebarung							0,00	0,00	0,00
SU 34	Summe Auszahlungen investive Gebarung							0,00	0,00	0,00
SA2	Saldo (2) Geldfluss aus der Investiven Gebarung (33 - 34)							0,00	0,00	0,00
SA3	Saldo (3) Nettofinanzierungssaldo (Saldo 1 + Saldo 2)							-100,00	7 400,00	-3 838,69
Finanzierungstätigkeit										
SU 35	Summe Einzahlungen aus der Finanzierungstätigkeit							0,00	0,00	0,00
SU 36	Summe Auszahlungen aus der Finanzierungstätigkeit							0,00	0,00	0,00
SA4	Saldo (4) Geldfluss aus der Finanzierungstätigkeit (35 - 36)							0,00	0,00	0,00
SA5	Saldo (5) Geldfluss aus der voranschlagswirksamen Gebarung (Saldo 3 + Saldo 4)							-100,00	7 400,00	-3 838,69
912	Rücklagen (soweit nicht aufteilbar)									
912000	Finanzwirtschaft Rücklagen									
Operative Gebarung										
SU 21 / 31	Summe Erträge / Einzahlungen operative Gebarung				0,00	0,00	0,00	0,00	0,00	0,00
SU 22 / 32	Summe Aufwendungen / Auszahlungen operative Gebarung				0,00	0,00	0,00	0,00	0,00	0,00
SA 0 / SA 1	(0) Nettoergebnis (21 - 22) / (1) Geldfluss operative Gebarung (31 - 32)				0,00	0,00	0,00	0,00	0,00	0,00
2/912000+895001	Entnahmen von allgemeinen FW Haushaltsrücklagen		2301			489 700,00				
1/912000-795001	Zuweisung an allgemeine FW Haushaltsrücklagen		2401				10,63			
1/912000-795009	Zuweisung an allgemeine E- Haushaltsrücklagen		2401				883 234,63			
SA01	Saldo (01) Haushaltsrücklagen (230 - 240)				0,00	489 700,00	-883 245,26	0,00	0,00	0,00
SA00	Saldo (00) Nettoergebnis nach Haushaltsrücklagen (Saldo 0 + Saldo 01)				0,00	489 700,00	-883 245,26			
Investive Gebarung										
SU 33	Summe Einzahlungen investive Gebarung							0,00	0,00	0,00
SU 34	Summe Auszahlungen investive Gebarung							0,00	0,00	0,00
SA2	Saldo (2) Geldfluss aus der Investiven Gebarung (33 - 34)							0,00	0,00	0,00
SA3	Saldo (3) Nettofinanzierungssaldo (Saldo 1 + Saldo 2)							0,00	0,00	0,00
Finanzierungstätigkeit										
SU 35	Summe Einzahlungen aus der Finanzierungstätigkeit							0,00	0,00	0,00
SU 36	Summe Auszahlungen aus der Finanzierungstätigkeit							0,00	0,00	0,00

		MVAG		VC QU	Ergebnisvoranschlag			Finanzierungsvoranschlag		
		EH	FH		VA 2024	VA 2023	RA 2022	VA 2024	VA 2023	RA 2022
SA4	Saldo (4) Geldfluss aus der Finanzierungstätigkeit (35 – 36)							0,00	0,00	0,00
SA5	Saldo (5) Geldfluss aus der voranschlagswirksamen Gebarung (Saldo 3 + Saldo 4)							0,00	0,00	0,00
92	Öffentliche Abgaben									
920	Ausschließliche Gemeindeabgaben									
920000	Ausschließliche Gemeindeabgaben									
	Operative Gebarung									
2/920000+816100	Nö.Seuchenvorsorgeabgabe Gemeindeanteil	2114	3114	13	1 500,00	1 500,00	2 542,97	1 500,00	1 500,00	2 542,97
2/920000+830000	Grundsteuer A	2111	3111	10	14 000,00	12 400,00	14 649,26	14 000,00	12 400,00	14 222,43
2/920000+831000	Grundsteuer B	2111	3111	10	641 000,00	640 000,00	607 463,12	641 000,00	640 000,00	614 379,35
2/920000+833100	Kommunalsteuer	2111	3111	10	790 100,00	740 000,00	743 804,32	790 100,00	740 000,00	740 628,19
2/920000+838000	Hundeabgabe	2111	3111	10	25 200,00	24 800,00	23 761,36	25 200,00	24 800,00	23 456,86
2/920000+841000	Baurechtszins Garagen Gr.K.Str.	2111	3111	10	400,00	400,00	419,15	400,00	400,00	415,65
2/920000+841100	Gebrauchsabgabe	2111	3111	10	98 500,00	97 000,00	95 234,72	98 500,00	97 000,00	95 234,72
2/920000+849000	Stundungszinsen	2111	3111	10	3 000,00	4 000,00	3 035,73	3 000,00	4 000,00	3 148,57
2/920000+850000	Aufschließungsabgabe	2111	3111	10	40 000,00	90 000,00		40 000,00	90 000,00	52 147,79
2/920000+856000	Verwaltungsabgabe	2111	3111	10	20 000,00	16 000,00	21 220,18	20 000,00	16 000,00	20 902,28
SU 21 / 31	Summe Erträge / Einzahlungen operative Gebarung				1 633 700,00	1 626 100,00	1 512 130,81	1 633 700,00	1 626 100,00	1 567 078,81
SU 22 / 32	Summe Aufwendungen / Auszahlungen operative Gebarung				0,00	0,00	0,00	0,00	0,00	0,00
SA 0 / SA 1	(0) Nettoergebnis (21 - 22) / (1) Geldfluss operative Gebarung (31 – 32)				1 633 700,00	1 626 100,00	1 512 130,81	1 633 700,00	1 626 100,00	1 567 078,81
SA01	Saldo (01) Haushaltsrücklagen (230 - 240)				0,00	0,00	0,00	0,00	0,00	0,00
SA00	Saldo (00) Nettoergebnis nach Haushaltsrücklagen (Saldo 0 + Saldo 01)				1 633 700,00	1 626 100,00	1 512 130,81			
	Investive Gebarung									
SU 33	Summe Einzahlungen investive Gebarung							0,00	0,00	0,00
SU 34	Summe Auszahlungen investive Gebarung							0,00	0,00	0,00
SA2	Saldo (2) Geldfluss aus der Investiven Gebarung (33 – 34)							0,00	0,00	0,00
SA3	Saldo (3) Nettofinanzierungssaldo (Saldo 1 + Saldo 2)							1 633 700,00	1 626 100,00	1 567 078,81
	Finanzierungstätigkeit									
SU 35	Summe Einzahlungen aus der Finanzierungstätigkeit							0,00	0,00	0,00
SU 36	Summe Auszahlungen aus der Finanzierungstätigkeit							0,00	0,00	0,00
SA4	Saldo (4) Geldfluss aus der Finanzierungstätigkeit (35 – 36)							0,00	0,00	0,00
SA5	Saldo (5) Geldfluss aus der voranschlagswirksamen Gebarung (Saldo 3 + Saldo 4)							1 633 700,00	1 626 100,00	1 567 078,81

		MVAG VC QU			Ergebnisvoranschlag			Finanzierungsvoranschlag		
		EH	FH		VA 2024	VA 2023	RA 2022	VA 2024	VA 2023	RA 2022
921	Zwischen Ländern und Gemeinden geteilte Abgaben									
921000	Zwischen Ländern und Gemeinden geteilte Abgaben									
Operative Gebarung										
2/921000+834000	Interessentenbeitrag	2111	3111	10		18 500,00	18 574,24		18 500,00	18 574,24
2/921000+834100	Nächtigungstaxe ab 2016	2111	3111	10	300,00	300,00	170,15	300,00	300,00	170,15
2/921000+861000	Transfers von Ländern, Landesfonds und Landeskammern	2121	3121	15			28 782,28			28 782,28
SU 21 / 31	Summe Erträge / Einzahlungen operative Gebarung				300,00	18 800,00	47 526,67	300,00	18 800,00	47 526,67
SU 22 / 32	Summe Aufwendungen / Auszahlungen operative Gebarung				0,00	0,00	0,00	0,00	0,00	0,00
SA 0 / SA 1	(0) Nettoergebnis (21 - 22) / (1) Geldfluss operative Gebarung (31 - 32)				300,00	18 800,00	47 526,67	300,00	18 800,00	47 526,67
SA01	Saldo (01) Haushaltsrücklagen (230 - 240)				0,00	0,00	0,00	0,00	0,00	0,00
SA00	Saldo (00) Nettoergebnis nach Haushaltsrücklagen (Saldo 0 + Saldo 01)				300,00	18 800,00	47 526,67			
Investive Gebarung										
SU 33	Summe Einzahlungen investive Gebarung							0,00	0,00	0,00
SU 34	Summe Auszahlungen investive Gebarung							0,00	0,00	0,00
SA2	Saldo (2) Geldfluss aus der Investiven Gebarung (33 - 34)							0,00	0,00	0,00
SA3	Saldo (3) Nettofinanzierungssaldo (Saldo 1 + Saldo 2)							300,00	18 800,00	47 526,67
Finanzierungstätigkeit										
SU 35	Summe Einzahlungen aus der Finanzierungstätigkeit							0,00	0,00	0,00
SU 36	Summe Auszahlungen aus der Finanzierungstätigkeit							0,00	0,00	0,00
SA4	Saldo (4) Geldfluss aus der Finanzierungstätigkeit (35 - 36)							0,00	0,00	0,00
SA5	Saldo (5) Geldfluss aus der voranschlagswirksamen Gebarung (Saldo 3 + Saldo 4)							300,00	18 800,00	47 526,67
925	Ertragsanteile an gemeinschaftlichen Bundesabgaben									
925000	Finanzwirtschaft Ertragsanteile									
Operative Gebarung										
2/925000+859400	Abgaben Ertragsanteile Bev.Schlüssel (inkl.KEST)	2112	3112	11	6 140 000,00	6 020 000,00	6 097 705,81	6 140 000,00	6 020 000,00	6 097 705,81
SU 21 / 31	Summe Erträge / Einzahlungen operative Gebarung				6 140 000,00	6 020 000,00	6 097 705,81	6 140 000,00	6 020 000,00	6 097 705,81
SU 22 / 32	Summe Aufwendungen / Auszahlungen operative Gebarung				0,00	0,00	0,00	0,00	0,00	0,00
SA 0 / SA 1	(0) Nettoergebnis (21 - 22) / (1) Geldfluss operative Gebarung (31 - 32)				6 140 000,00	6 020 000,00	6 097 705,81	6 140 000,00	6 020 000,00	6 097 705,81
SA01	Saldo (01) Haushaltsrücklagen (230 - 240)				0,00	0,00	0,00	0,00	0,00	0,00
SA00	Saldo (00) Nettoergebnis nach Haushaltsrücklagen (Saldo 0 + Saldo 01)				6 140 000,00	6 020 000,00	6 097 705,81			
Investive Gebarung										
SU 33	Summe Einzahlungen investive Gebarung							0,00	0,00	0,00
SU 34	Summe Auszahlungen investive Gebarung							0,00	0,00	0,00
SA2	Saldo (2) Geldfluss aus der Investiven Gebarung (33 - 34)							0,00	0,00	0,00
SA3	Saldo (3) Nettofinanzierungssaldo (Saldo 1 + Saldo 2)							6 140 000,00	6 020 000,00	6 097 705,81

		MVAG VC QU			Ergebnisvoranschlag			Finanzierungsvoranschlag		
		EH	FH		VA 2024	VA 2023	RA 2022	VA 2024	VA 2023	RA 2022
Finanzierungstätigkeit										
SU 35	Summe Einzahlungen aus der Finanzierungstätigkeit							0,00	0,00	0,00
SU 36	Summe Auszahlungen aus der Finanzierungstätigkeit							0,00	0,00	0,00
SA4	Saldo (4) Geldfluss aus der Finanzierungstätigkeit (35 – 36)							0,00	0,00	0,00
SA5	Saldo (5) Geldfluss aus der voranschlagswirksamen Gebarung (Saldo 3 + Saldo 4)							6 140 000,00	6 020 000,00	6 097 705,81
94 Finanzzuweisungen und Zuschüsse										
940	Bedarfszuweisungen									
940000	Bedarfszuweisungen									
Operative Gebarung										
2/940000+861000	BZ 1 Strukturhilfe	2121	3121	15	400 000,00	302 000,00	403 903,75	400 000,00	302 000,00	403 903,75
SU 21 / 31	Summe Erträge / Einzahlungen operative Gebarung				400 000,00	302 000,00	403 903,75	400 000,00	302 000,00	403 903,75
SU 22 / 32	Summe Aufwendungen / Auszahlungen operative Gebarung				0,00	0,00	0,00	0,00	0,00	0,00
SA 0 / SA 1	(0) Nettoergebnis (21 - 22) / (1) Geldfluss operative Gebarung (31 – 32)				400 000,00	302 000,00	403 903,75	400 000,00	302 000,00	403 903,75
SA01	Saldo (01) Haushaltsrücklagen (230 - 240)				0,00	0,00	0,00	0,00	0,00	0,00
SA00	Saldo (00) Nettoergebnis nach Haushaltsrücklagen (Saldo 0 + Saldo 01)				400 000,00	302 000,00	403 903,75			
Investive Gebarung										
SU 33	Summe Einzahlungen investive Gebarung							0,00	0,00	0,00
SU 34	Summe Auszahlungen investive Gebarung							0,00	0,00	0,00
SA2	Saldo (2) Geldfluss aus der Investiven Gebarung (33 – 34)							0,00	0,00	0,00
SA3	Saldo (3) Nettofinanzierungssaldo (Saldo 1 + Saldo 2)							400 000,00	302 000,00	403 903,75
Finanzierungstätigkeit										
SU 35	Summe Einzahlungen aus der Finanzierungstätigkeit							0,00	0,00	0,00
SU 36	Summe Auszahlungen aus der Finanzierungstätigkeit							0,00	0,00	0,00
SA4	Saldo (4) Geldfluss aus der Finanzierungstätigkeit (35 – 36)							0,00	0,00	0,00
SA5	Saldo (5) Geldfluss aus der voranschlagswirksamen Gebarung (Saldo 3 + Saldo 4)							400 000,00	302 000,00	403 903,75
941 Sonstige Finanzzuweisungen nach dem FAG										
941000	Sonstige Finanzzuweisungen nach dem FAG									
Operative Gebarung										
2/941000+860000	Finanzzuweisung Bund	2121	3121	15	160 000,00	145 000,00	194 149,06	160 000,00	145 000,00	194 149,06
SU 21 / 31	Summe Erträge / Einzahlungen operative Gebarung				160 000,00	145 000,00	194 149,06	160 000,00	145 000,00	194 149,06
SU 22 / 32	Summe Aufwendungen / Auszahlungen operative Gebarung				0,00	0,00	0,00	0,00	0,00	0,00
SA 0 / SA 1	(0) Nettoergebnis (21 - 22) / (1) Geldfluss operative Gebarung (31 – 32)				160 000,00	145 000,00	194 149,06	160 000,00	145 000,00	194 149,06
SA01	Saldo (01) Haushaltsrücklagen (230 - 240)				0,00	0,00	0,00	0,00	0,00	0,00
SA00	Saldo (00) Nettoergebnis nach Haushaltsrücklagen (Saldo 0 + Saldo 01)				160 000,00	145 000,00	194 149,06			

	MVAG	VC QU	Ergebnisvoranschlag			Finanzierungsvoranschlag					
			EH	FH	VA 2024	VA 2023	RA 2022	VA 2024	VA 2023	RA 2022	
Investive Gebarung											
SU 33			Summe Einzahlungen investive Gebarung					0,00	0,00	0,00	
SU 34			Summe Auszahlungen investive Gebarung					0,00	0,00	0,00	
SA2			Saldo (2) Geldfluss aus der Investiven Gebarung (33 – 34)					0,00	0,00	0,00	
SA3			Saldo (3) Nettofinanzierungssaldo (Saldo 1 + Saldo 2)					160 000,00	145 000,00	194 149,06	
Finanzierungstätigkeit											
SU 35			Summe Einzahlungen aus der Finanzierungstätigkeit					0,00	0,00	0,00	
SU 36			Summe Auszahlungen aus der Finanzierungstätigkeit					0,00	0,00	0,00	
SA4			Saldo (4) Geldfluss aus der Finanzierungstätigkeit (35 – 36)					0,00	0,00	0,00	
SA5			Saldo (5) Geldfluss aus der voranschlagswirksamen Gebarung (Saldo 3 + Saldo 4)					160 000,00	145 000,00	194 149,06	
947			Sonstige Zuschüsse der Länder								
947000			Sonstige Zuschüsse der Länder								
Operative Gebarung											
2/947000+861000			Transfers von Ländern, Landesfonds und Landesammern Coronahilfe	2121	3121	15			137 979,86	137 979,86	
SU 21 / 31			Summe Erträge / Einzahlungen operative Gebarung			0,00	0,00	137 979,86	0,00	0,00	137 979,86
SU 22 / 32			Summe Aufwendungen / Auszahlungen operative Gebarung			0,00	0,00	0,00	0,00	0,00	0,00
SA 0 / SA 1			(0) Nettoergebnis (21 - 22) / (1) Geldfluss operative Gebarung (31 – 32)			0,00	0,00	137 979,86	0,00	0,00	137 979,86
SA01			Saldo (01) Haushaltsrücklagen (230 - 240)			0,00	0,00	0,00	0,00	0,00	0,00
SA00			Saldo (00) Nettoergebnis nach Haushaltsrücklagen (Saldo 0 + Saldo 01)			0,00	0,00	137 979,86			
Investive Gebarung											
SU 33			Summe Einzahlungen investive Gebarung					0,00	0,00	0,00	
SU 34			Summe Auszahlungen investive Gebarung					0,00	0,00	0,00	
SA2			Saldo (2) Geldfluss aus der Investiven Gebarung (33 – 34)					0,00	0,00	0,00	
SA3			Saldo (3) Nettofinanzierungssaldo (Saldo 1 + Saldo 2)					0,00	0,00	137 979,86	
Finanzierungstätigkeit											
SU 35			Summe Einzahlungen aus der Finanzierungstätigkeit					0,00	0,00	0,00	
SU 36			Summe Auszahlungen aus der Finanzierungstätigkeit					0,00	0,00	0,00	
SA4			Saldo (4) Geldfluss aus der Finanzierungstätigkeit (35 – 36)					0,00	0,00	0,00	
SA5			Saldo (5) Geldfluss aus der voranschlagswirksamen Gebarung (Saldo 3 + Saldo 4)					0,00	0,00	137 979,86	
96			Haftungen (soweit nicht aufteilbar)								
960			Zahlungsverpflichtungen								
960000			Zahlungsverpflichtungen								
Operative Gebarung											
SU 21 / 31			Summe Erträge / Einzahlungen operative Gebarung			0,00	0,00	0,00	0,00	0,00	0,00

		MVAG VC QU			Ergebnisvoranschlag			Finanzierungsvoranschlag		
		EH	FH		VA 2024	VA 2023	RA 2022	VA 2024	VA 2023	RA 2022
1/960000-691000	Schadensfälle-Abschreibungen wegen Uneinbringlichkeit	2225	3225	24	7 000,00	7 000,00	3 257,40	7 000,00	7 000,00	3 257,40
SU 22 / 32	Summe Aufwendungen / Auszahlungen operative Gebarung				7 000,00	7 000,00	3 257,40	7 000,00	7 000,00	3 257,40
SA 0 / SA 1	(0) Nettoergebnis (21 - 22) / (1) Geldfluss operative Gebarung (31 - 32)				-7 000,00	-7 000,00	-3 257,40	-7 000,00	-7 000,00	-3 257,40
SA01	Saldo (01) Haushaltsrücklagen (230 - 240)				0,00	0,00	0,00	0,00	0,00	0,00
SA00	Saldo (00) Nettoergebnis nach Haushaltsrücklagen (Saldo 0 + Saldo 01)				-7 000,00	-7 000,00	-3 257,40			
Investive Gebarung										
SU 33	Summe Einzahlungen investive Gebarung							0,00	0,00	0,00
SU 34	Summe Auszahlungen investive Gebarung							0,00	0,00	0,00
SA2	Saldo (2) Geldfluss aus der Investiven Gebarung (33 - 34)							0,00	0,00	0,00
SA3	Saldo (3) Nettofinanzierungssaldo (Saldo 1 + Saldo 2)							-7 000,00	-7 000,00	-3 257,40
Finanzierungstätigkeit										
SU 35	Summe Einzahlungen aus der Finanzierungstätigkeit							0,00	0,00	0,00
SU 36	Summe Auszahlungen aus der Finanzierungstätigkeit							0,00	0,00	0,00
SA4	Saldo (4) Geldfluss aus der Finanzierungstätigkeit (35 - 36)							0,00	0,00	0,00
SA5	Saldo (5) Geldfluss aus der voranschlagswirksamen Gebarung (Saldo 3 + Saldo 4)							-7 000,00	-7 000,00	-3 257,40
99	Jahresergebnis, Übergabe und Übernahme des Jahresergebnisses, Abwicklung der Vorjahre									
990	Überschüsse und Abgänge (soweit nicht zugeordnet)									
990000	Überschüsse und Abgänge (soweit nicht zugeordnet)									
Operative Gebarung										
SU 21 / 31	Summe Erträge / Einzahlungen operative Gebarung				0,00	0,00	0,00	0,00	0,00	0,00
1/990000-722000	Rückersätze von Erträgen	2225	3225	24			83 967,04			83 967,04
SU 22 / 32	Summe Aufwendungen / Auszahlungen operative Gebarung				0,00	0,00	83 967,04	0,00	0,00	83 967,04
SA 0 / SA 1	(0) Nettoergebnis (21 - 22) / (1) Geldfluss operative Gebarung (31 - 32)				0,00	0,00	-83 967,04	0,00	0,00	-83 967,04
2/990000+895077	Entnahmen von allgemeinen Haushaltsrücklagen	2301			345 700,00					
SA01	Saldo (01) Haushaltsrücklagen (230 - 240)				345 700,00	0,00	0,00	0,00	0,00	0,00
SA00	Saldo (00) Nettoergebnis nach Haushaltsrücklagen (Saldo 0 + Saldo 01)				345 700,00	0,00	-83 967,04			
Investive Gebarung										
SU 33	Summe Einzahlungen investive Gebarung							0,00	0,00	0,00
SU 34	Summe Auszahlungen investive Gebarung							0,00	0,00	0,00
SA2	Saldo (2) Geldfluss aus der Investiven Gebarung (33 - 34)							0,00	0,00	0,00
SA3	Saldo (3) Nettofinanzierungssaldo (Saldo 1 + Saldo 2)							0,00	0,00	-83 967,04
Finanzierungstätigkeit										
SU 35	Summe Einzahlungen aus der Finanzierungstätigkeit							0,00	0,00	0,00
SU 36	Summe Auszahlungen aus der Finanzierungstätigkeit							0,00	0,00	0,00

	MVAG		VC QU	Ergebnisvoranschlag			Finanzierungsvoranschlag		
	EH	FH		VA 2024	VA 2023	RA 2022	VA 2024	VA 2023	RA 2022
SA4			Saldo (4) Geldfluss aus der Finanzierungstätigkeit (35 – 36)				0,00	0,00	0,00
SA5			Saldo (5) Geldfluss aus der voranschlagswirksamen Gebarung (Saldo 3 + Saldo 4)				0,00	0,00	-83 967,04

Haushaltspotential (aufbauend auf der Ergebnisrechnung)

MVAG	Mittelverwendungs- und -aufbringungsgruppen	Mittelaufbringung	Mittelverwendung	Saldo
211	Erträge aus der operativen Verwaltungstätigkeit	12 751 600,00		
212	Erträge aus Transfers	1 629 400,00		
213	Finanzerträge	5 000,00		
Summe Erträge (SU 21)		14 386 000,00		
2117	Nicht finanzierungswirksame operative Erträge (Auflösung von Rückstellungen und Aktivierte Eigenleistungen)	-80 600,00		
2127	Nicht finanzierungswirksamer Transferertrag (Auflösung von Investitionszuschüssen)	-123 900,00		
2136	Sonstige nicht finanzierungswirksame Finanzerträge (Auflösung von RS Bewertung von Beteiligungen und aktiven Finanzinstrumenten)			
Nicht finanzwirksame Erträge		-204 500,00		
Finanzwirksame Erträge		14 181 500,00		
221	Personalaufwand		5 050 500,00	
222	Sachaufwand		5 795 200,00	
223	Transferaufwand		3 731 700,00	
224	Finanzaufwand		154 300,00	
Summe Aufwendungen (SU 22)			14 731 700,00	
2214	Nicht finanzierungswirksamer Personalaufwand (Dotierung RS für Abfertigungen, Jubiläum u. nicht konsumierte Urlaube)		-132 200,00	
2226	Nicht finanzierungswirksamer Sachaufwand (inkl. Abschreibungen, Dotierung von RS Prozess, ausstehende Rechnungen)		-1 213 100,00	
2237	Nicht finanzierungswirksamer Transferaufwand (Dotierungen von RS f. Pensionen)			
2245	Nicht finanzierungswirksamer Finanzaufwand (Wertberichtigungen zu Finanzinstrumenten, Aufwendungen aus der Bewertung von Beteiligungen)			
Nicht finanzwirksame Aufwendungen			-1 345 300,00	
Finanzwirksame Aufwendungen			13 386 400,00	
Finanzwirksames Ergebnis		14 181 500,00	13 386 400,00	795 100,00

MVAG	Mittelverwendungs- und -aufbringungsgruppen	Mittelaufbringung	Mittelverwendung	Saldo
332	Einzahlungen aus der Rückzahlung von Darlehen sowie gewährten Vorschüssen (ohne 3325 mit Projektcode - Anzahlungen)	10 000,00		
1141	Vorräte (- Veränderung)			
1142	Gegebene Anzahlungen auf Vorräte (- Veränderung)			
1540	Passive Rechnungsabgrenzung			
	Einzahlungen der Kontengruppe 000-089, die keinem Projekt mit Projektcode 1 zugeordnet sind			
	Einzahlungen der Kontengruppe 30, die keinem Projekt mit Projektcode 1 zugeordnet sind	150 500,00		
	- Erträge der Kontogruppe 80 mit Projektcode 1			
2301	Entnahmen von Rücklagen endfälliger Darlehen (Kontengruppe 893)			
Jährliche wiederkehrende Einzahlungen		160 500,00		
36	Auszahlungen aus der Finanzierungstätigkeit (ohne Projektcode 1)		645 400,00	
2401	Zuweisung an Rücklagen endfälliger Darlehen (Kontengruppe 793)			
342	Auszahlungen aus der Gewährung von Darlehen sowie gewährten Vorschüssen (ohne 3425 mit Projektcode - Anzahlungen)		9 000,00	
1141	Vorräte (+ Veränderung)			
1142	Gegebene Anzahlungen auf Vorräte (+ Veränderung)			
1170	Aktive Rechnungsabgrenzung			
	Auszahlungen (Investitionen) der Kontengruppe 000-083, die keinem Projekt mit Projektcode 1 zugeordnet sind		551 000,00	
Jährliche wiederkehrende Auszahlungen			1 205 400,00	
	Kontengruppe 871, KT der Ergebnisrechnung, mit Projektcode (BZ)	-350 000,00		
Summe Kapitaltransfers der Ergebnisrechnung		-350 000,00		
Jährliches Haushaltspotential		13 992 000,00	14 591 800,00	-599 800,00
	Jährliches Haushaltspotential	-599 800,00		
	kumuliertes Haushaltspotential zum 31.12.2023 (Vorjahr)	1 705 700,00		
Verfügbares Haushaltspotential		1 105 900,00		

MVAG	Mittelverwendungs- und -aufbringungsgruppen	Mittelaufbringung	Mittelverwendung	Saldo
<i>informativ</i>	im verfügbaren Haushaltspotential enthaltene Bedarfszuweisungen zur Liquiditätssteigerung aus Kontogruppe 871, KT der Ergebnisrechnung ohne Projektcode			
<i>informativ</i>	tatsächlicher Liquiditätsbedarf ohne Rücklagenauflösung (Abgang)	-599 800,00		
2401	Zuweisungen an Haushaltsrücklagen (Kontengruppe 794)			
2401	Zuweisungen an Haushaltsrücklagen (Kontengruppe 795)			
Jährliche Aufwände für Rücklagen			0,00	
2301	Entnahmen von Haushaltsrücklagen (Kontengruppe 894)			
2301	Entnahmen von Haushaltsrücklagen (Kontengruppe 895)			
Jährliche RL-Erträge f. Investitionen (finanzw.)		0,00		
Endbestand kumuliertes Haushaltspotential		1 105 900,00	0,00	1 105 900,00
- Zuweisungen und Umbuchungen an investive Vorhaben				0,00
+ Rückführungen und Umbuchungen von investiven Vorhaben				0,00
Endstand kumuliertes Haushaltspotential nach Berücksichtigung von Zuweisungen und Rückführungen investive Vorhaben		1 105 900,00	0,00	1 105 900,00

Nachweis der Investitionstätigkeit

Vorhaben	Vorhabensbezeichnung	RA Vorjahre	VA 2023	VA 2024	Plan 2025	Plan 2026	Plan 2027	Plan 2028	Plan Gesamt (gerundet)
Konto	Bezeichnung								
1000001	Außerord.Haushalt Wartehäuser und Haltestellen (2018 bis 2099)								
	Auszahlungen - Investitionen - Mittelverwendung	175 137,25	57 000,00	5 000,00	0,00	0,00	0,00	0,00	237 100,00
	Anschaffungs- oder Herstellungskosten	175 137,25	57 000,00	5 000,00	0,00	0,00	0,00	0,00	237 100,00
5/612000-010000	Haltestellen- Projekt	175 137,25	57 000,00	5 000,00					237 100,00
	Einzahlungen - Finanzierung - Mittelaufbringung	175 137,25	57 000,00	5 000,00	0,00	0,00	0,00	0,00	237 100,00
	Mittel aus Geldfluss aus der operativen Gebarung	175 137,25	46 000,00	5 000,00	0,00	0,00	0,00	0,00	226 100,00
6/612000+829910	Sonstige Erträge	175 137,25	46 000,00	5 000,00					226 100,00
	Bedarfszuweisungen/KTZ	0,00	0,00	0,00	0,00	0,00	0,00	0,00	0,00
	Haushaltsrücklagen/Zahlungsmittelreserven	0,00	0,00	0,00	0,00	0,00	0,00	0,00	0,00
	Sonstige Kapitaltransfers und Subventionen	0,00	11 000,00	0,00	0,00	0,00	0,00	0,00	11 000,00
6/612000+300000	Kapitaltransfers von Bund, Bundesfonds und Bundeskammern		11 000,00						11 000,00
	Darlehen/Innere Darlehen	0,00	0,00	0,00	0,00	0,00	0,00	0,00	0,00
	Finanzierungsleasing	0,00	0,00	0,00	0,00	0,00	0,00	0,00	0,00
	Veräußerung langfristiges Vermögen und sonstiges	0,00	0,00	0,00	0,00	0,00	0,00	0,00	0,00
Finanzierungsergebnis 1000001		0,00	0,00	0,00	0,00	0,00	0,00	0,00	0,00
	<i>inklusive Vorjahre (gerundet)</i>		0,00	0,00	0,00	0,00	0,00	0,00	

Vorhaben	Vorhabensbezeichnung	RA Vorjahre	VA 2023	VA 2024	Plan 2025	Plan 2026	Plan 2027	Plan 2028	Plan Gesamt (gerundet)
Konto	Bezeichnung								
1000002	Wertstoffsammelzentrum (2014 bis 2030)								
	Auszahlungen - Investitionen - Mittelverwendung	211 256,02	285 000,00	2 270 000,00	0,00	0,00	0,00	0,00	2 766 300,00
	Anschaffungs- oder Herstellungskosten	211 256,02	285 000,00	2 270 000,00	0,00	0,00	0,00	0,00	2 766 300,00
5/852000-001000	Unbebaute Grundstücke	60 120,86							60 100,00
5/852000-006000	Brücke als Teil v. Wertstoffsammelzentrum		260 000,00	20 000,00					280 000,00
5/852000-010000	Wertstoffsammelzentrum	4 495,33	25 000,00	2 250 000,00					2 279 500,00
5/852000-729960	Sonstige Aufwendungen	146 639,83							146 600,00
	Einzahlungen - Finanzierung - Mittelaufbringung	462 029,13	300 000,00	2 800 000,00	0,00	0,00	0,00	0,00	3 562 000,00
	Mittel aus Geldfluss aus der operativen Gebarung	146 639,83	0,00	0,00	0,00	0,00	0,00	0,00	146 600,00
6/852000+829960	Sonstige Erträge Zuführung Eigenmittel	146 639,83							146 600,00
	Bedarfszuweisungen/KTZ	0,00	0,00	0,00	0,00	0,00	0,00	0,00	0,00
	Haushaltsrücklagen/Zahlungsmittelreserven	0,00	0,00	0,00	0,00	0,00	0,00	0,00	0,00
	Sonstige Kapitaltransfers und Subventionen	315 389,30	0,00	300 000,00	0,00	0,00	0,00	0,00	615 400,00
6/852000+300000	Kapitaltransfers von Bund, Bundesfonds und Bundeskammern	315 389,30							315 400,00
6/852000+861000	Transfers von Ländern, Landesfonds und Landeskammern			300 000,00					300 000,00
	Darlehen/Innere Darlehen	0,00	300 000,00	2 500 000,00	0,00	0,00	0,00	0,00	2 800 000,00
60016/4	WSZ neu			2 500 000,00					2 500 000,00
60018/3	Umbau Kardinal Piffl Platz 2020 / WSZ 2023		300 000,00						300 000,00
	Finanzierungsleasing	0,00	0,00	0,00	0,00	0,00	0,00	0,00	0,00
	Veräußerung langfristiges Vermögen und sonstiges	0,00	0,00	0,00	0,00	0,00	0,00	0,00	0,00
Finanzierungsergebnis 1000002		250 773,11	15 000,00	530 000,00	0,00	0,00	0,00	0,00	795 800,00
	<i>inklusive Vorjahre (gerundet)</i>		265 800,00	795 800,00	795 800,00	795 800,00	795 800,00	795 800,00	

Vorhaben	Vorhabensbezeichnung	RA Vorjahre	VA 2023	VA 2024	Plan 2025	Plan 2026	Plan 2027	Plan 2028	Plan Gesamt (gerundet)
Konto	Bezeichnung								
1000616	Radweg (2020 bis 2099)								
	Auszahlungen - Investitionen - Mittelverwendung	27 373,87	27 000,00	20 000,00	9 500,00	1 750 000,00	25 000,00	25 000,00	1 883 900,00
	Anschaffungs- oder Herstellungskosten	27 373,87	27 000,00	20 000,00	9 500,00	1 750 000,00	25 000,00	25 000,00	1 883 900,00
5/616000-002000	Straßenbauten	27 373,87	27 000,00	20 000,00	9 500,00	1 750 000,00	25 000,00	25 000,00	1 883 900,00
	Einzahlungen - Finanzierung - Mittelaufbringung	27 373,87	27 000,00	20 000,00	9 500,00	50 000,00	25 000,00	25 000,00	183 900,00
	Mittel aus Geldfluss aus der operativen Gebarung	27 373,87	27 000,00	10 000,00	7 000,00	25 000,00	12 500,00	12 500,00	121 400,00
6/616000+829910	Sonstige Erträge	27 373,87	27 000,00	10 000,00	7 000,00	25 000,00	12 500,00	12 500,00	121 400,00
	Bedarfszuweisungen/KTZ	0,00	0,00	10 000,00	2 500,00	25 000,00	12 500,00	12 500,00	62 500,00
6/616000+301000	Kapitaltransfers von Ländern, Landesfonds und Landeskammern			10 000,00	2 500,00	25 000,00	12 500,00	12 500,00	62 500,00
	Haushaltsrücklagen/Zahlungsmittelreserven	0,00	0,00	0,00	0,00	0,00	0,00	0,00	0,00
	Sonstige Kapitaltransfers und Subventionen	0,00	0,00	0,00	0,00	0,00	0,00	0,00	0,00
	Darlehen/Innere Darlehen	0,00	0,00	0,00	0,00	0,00	0,00	0,00	0,00
	Finanzierungsleasing	0,00	0,00	0,00	0,00	0,00	0,00	0,00	0,00
	Veräußerung langfristiges Vermögen und sonstiges	0,00	0,00	0,00	0,00	0,00	0,00	0,00	0,00
Finanzierungsergebnis 1000616		0,00	0,00	0,00	0,00	-1 700 000,00	0,00	0,00	-1 700 000,00
	<i>inklusive Vorjahre (gerundet)</i>		0,00	0,00	0,00	-1 700 000,00	-1 700 000,00	-1 700 000,00	

Vorhaben	Vorhabensbezeichnung	RA Vorjahre	VA 2023	VA 2024	Plan 2025	Plan 2026	Plan 2027	Plan 2028	Plan Gesamt (gerundet)
Konto	Bezeichnung								
1000710	Güterwege (2013 bis 2099)								
Erläuterungen zum Vorhaben:									
Güterwege Instandhaltungsgemein									
Auszahlungen - Investitionen - Mittelverwendung		10 381,74	0,00	5 000,00	5 000,00	5 000,00	5 000,00	5 000,00	35 400,00
Anschaffungs- oder Herstellungskosten		10 381,74	0,00	5 000,00	5 000,00	5 000,00	5 000,00	5 000,00	35 400,00
5/710001-002000	Errichtung	10 381,74		5 000,00	5 000,00	5 000,00	5 000,00	5 000,00	35 400,00
Einzahlungen - Finanzierung - Mittelaufbringung		10 381,74	0,00	5 000,00	5 000,00	5 000,00	5 000,00	5 000,00	35 400,00
Mittel aus Geldfluss aus der operativen Gebarung		5 881,74	0,00	2 500,00	2 500,00	2 500,00	2 500,00	2 500,00	18 400,00
6/710001+829910	Sonstige Erträge	5 881,74		2 500,00	2 500,00	2 500,00	2 500,00	2 500,00	18 400,00
Bedarfszuweisungen/KTZ		0,00	0,00	0,00	0,00	0,00	0,00	0,00	0,00
Haushaltsrücklagen/Zahlungsmittelreserven		0,00	0,00	0,00	0,00	0,00	0,00	0,00	0,00
Sonstige Kapitaltransfers und Subventionen		4 500,00	0,00	2 500,00	2 500,00	2 500,00	2 500,00	2 500,00	17 000,00
6/710001+861000	Transfers von Ländern	4 500,00		2 500,00	2 500,00	2 500,00	2 500,00	2 500,00	17 000,00
Darlehen/Innere Darlehen		0,00	0,00	0,00	0,00	0,00	0,00	0,00	0,00
Finanzierungsleasing		0,00	0,00	0,00	0,00	0,00	0,00	0,00	0,00
Veräußerung langfristiges Vermögen und sonstiges		0,00	0,00	0,00	0,00	0,00	0,00	0,00	0,00
Finanzierungsergebnis 1000710		0,00	0,00	0,00	0,00	0,00	0,00	0,00	0,00
	<i>inklusive Vorjahre (gerundet)</i>		0,00	0,00	0,00	0,00	0,00	0,00	

Vorhaben	Vorhabensbezeichnung	RA Vorjahre	VA 2023	VA 2024	Plan 2025	Plan 2026	Plan 2027	Plan 2028	Plan Gesamt (gerundet)
Konto	Bezeichnung								
1016401	FF KFZ MFP2023 VA2022 (2021 bis 2033)								
Geplante Gesamtkosten:	200 000,00								
Auszahlungen - Investitionen - Mittelverwendung		3 529,98	435 100,00	0,00	0,00	0,00	0,00	0,00	438 600,00
Anschaffungs- oder Herstellungskosten		3 529,98	435 100,00	0,00	0,00	0,00	0,00	0,00	438 600,00
5/164001-040000	Fahrzeuge	3 529,98	435 100,00						438 600,00
Einzahlungen - Finanzierung - Mittelaufbringung		0,00	438 600,00	0,00	0,00	0,00	0,00	0,00	438 600,00
Mittel aus Geldfluss aus der operativen Gebarung		0,00	12 000,00	0,00	0,00	0,00	0,00	0,00	12 000,00
6/164001+829910	Sonstige Erträge		12 000,00						12 000,00
Bedarfszuweisungen/KTZ		0,00	146 600,00	0,00	0,00	0,00	0,00	0,00	146 600,00
6/164001+301000	Kapitaltransfers von Ländern, Landesfonds und Landeskammern		146 600,00						146 600,00
Haushaltsrücklagen/Zahlungsmittelreserven		0,00	0,00	0,00	0,00	0,00	0,00	0,00	0,00
Sonstige Kapitaltransfers und Subventionen		0,00	80 000,00	0,00	0,00	0,00	0,00	0,00	80 000,00
6/164001+307000	Kapitaltransfers von privaten Haushalten und privaten Organisationen ohne Erwerbszweck und andere		80 000,00						80 000,00
Darlehen/Innere Darlehen		0,00	200 000,00	0,00	0,00	0,00	0,00	0,00	200 000,00
60023/1	FF KFZ HLF 3 2023		200 000,00						200 000,00
Finanzierungsleasing		0,00	0,00	0,00	0,00	0,00	0,00	0,00	0,00
Veräußerung langfristiges Vermögen und sonstiges		0,00	0,00	0,00	0,00	0,00	0,00	0,00	0,00
Finanzierungsergebnis 1016401		-3 529,98	3 500,00	0,00	0,00	0,00	0,00	0,00	0,00
	<i>inklusive Vorjahre (gerundet)</i>		0,00	0,00	0,00	0,00	0,00	0,00	

Vorhaben	Vorhabensbezeichnung	RA Vorjahre	VA 2023	VA 2024	Plan 2025	Plan 2026	Plan 2027	Plan 2028	Plan Gesamt (gerundet)
Konto	Bezeichnung								
1085101	Kanalisation Kanalsanierung (2015 bis 2026)								
	Auszahlungen - Investitionen - Mittelverwendung	61 015,41	0,00	305 000,00	0,00	560 000,00	0,00	0,00	926 000,00
	Anschaffungs- oder Herstellungskosten	61 015,41	0,00	305 000,00	0,00	560 000,00	0,00	0,00	926 000,00
	5/851010-004000 Kanalbauten Meisenweg	24 613,70		200 000,00					224 600,00
	5/851010-004101 Kanalbauten Hochrotherd	1 866,31		45 000,00		560 000,00			606 900,00
	5/851010-004102 Kanalbauten 2022 (ABA)			60 000,00					60 000,00
	5/851010-611000 Sanierungsarbeiten	34 535,40							34 500,00
	Einzahlungen - Finanzierung - Mittelaufbringung	59 149,10	0,00	0,00	0,00	600 000,00	0,00	0,00	659 100,00
	Mittel aus Geldfluss aus der operativen Gebarung	59 149,10	0,00	0,00	0,00	0,00	0,00	0,00	59 100,00
	6/851010+829910 Sonstige Erträge	32 098,67							32 100,00
	6/851010+829960 Sonstige Erträge	27 050,43							27 100,00
	Bedarfszuweisungen/KTZ	0,00	0,00	0,00	0,00	0,00	0,00	0,00	0,00
	Haushaltsrücklagen/Zahlungsmittelreserven	0,00	0,00	0,00	0,00	0,00	0,00	0,00	0,00
	Sonstige Kapitaltransfers und Subventionen	0,00	0,00	0,00	0,00	0,00	0,00	0,00	0,00
	Darlehen/Innere Darlehen	0,00	0,00	0,00	0,00	600 000,00	0,00	0,00	600 000,00
	60016/22 Kanalbauten Hochrotherd					600 000,00			600 000,00
	Finanzierungsleasing	0,00	0,00	0,00	0,00	0,00	0,00	0,00	0,00
	Veräußerung langfristiges Vermögen und sonstiges	0,00	0,00	0,00	0,00	0,00	0,00	0,00	0,00
Finanzierungsergebnis 1085101		-1 866,31	0,00	-305 000,00	0,00	40 000,00	0,00	0,00	-266 900,00
	<i>inklusive Vorjahre (gerundet)</i>		-1 900,00	-306 900,00	-306 900,00	-266 900,00	-266 900,00	-266 900,00	

Vorhaben	Vorhabensbezeichnung	RA Vorjahre	VA 2023	VA 2024	Plan 2025	Plan 2026	Plan 2027	Plan 2028	Plan Gesamt (gerundet)
Konto	Bezeichnung								
1163001	FF GEBÄUDE VA2023 f.MFP2026 (2022 bis 2031)								
Geplante Gesamtkosten: 3 000 000,00									
	Auszahlungen - Investitionen - Mittelverwendung	0,00	0,00	0,00	0,00	0,00	0,00	3 000 000,00	3 000 000,00
	Anschaffungs- oder Herstellungskosten	0,00	0,00	0,00	0,00	0,00	0,00	3 000 000,00	3 000 000,00
5/163001-010000	Gebäude und Bauten							3 000 000,00	3 000 000,00
	Einzahlungen - Finanzierung - Mittelaufbringung	0,00	0,00	0,00	0,00	0,00	0,00	3 000 000,00	3 000 000,00
	Mittel aus Geldfluss aus der operativen Gebarung	0,00	0,00	0,00	0,00	0,00	0,00	0,00	0,00
	Bedarfszuweisungen/KTZ	0,00	0,00	0,00	0,00	0,00	0,00	1 500 000,00	1 500 000,00
6/163001+301000	Kapitaltransfers von Ländern, Landesfonds und Landeskammern							1 500 000,00	1 500 000,00
	Haushaltsrücklagen/Zahlungsmittelreserven	0,00	0,00	0,00	0,00	0,00	0,00	0,00	0,00
	Sonstige Kapitaltransfers und Subventionen	0,00	0,00	0,00	0,00	0,00	0,00	0,00	0,00
	Darlehen/Innere Darlehen	0,00	0,00	0,00	0,00	0,00	0,00	1 500 000,00	1 500 000,00
60016/25	FF Gebäude neu VA2023 f. MFP 2026							1 500 000,00	1 500 000,00
	Finanzierungsleasing	0,00	0,00	0,00	0,00	0,00	0,00	0,00	0,00
	Veräußerung langfristiges Vermögen und sonstiges	0,00	0,00	0,00	0,00	0,00	0,00	0,00	0,00
Finanzierungsergebnis 1163001		0,00	0,00	0,00	0,00	0,00	0,00	0,00	0,00
	<i>inklusive Vorjahre (gerundet)</i>		0,00	0,00	0,00	0,00	0,00	0,00	

Vorhaben	Vorhabensbezeichnung	RA Vorjahre	VA 2023	VA 2024	Plan 2025	Plan 2026	Plan 2027	Plan 2028	Plan Gesamt (gerundet)
Konto	Bezeichnung								
1240001	KGG JEG ERWEITERUNG 2023 (2022 bis 2025)								
	Geplante Gesamtkosten:		800 000,00						
	Auszahlungen - Investitionen - Mittelverwendung	0,00	68 000,00	0,00	0,00	0,00	0,00	0,00	68 000,00
	Anschaffungs- oder Herstellungskosten	0,00	68 000,00	0,00	0,00	0,00	0,00	0,00	68 000,00
	5/240001-010000 Gebäude und Bauten		36 000,00						36 000,00
	5/240001-042100 Amts-, Betriebs- und Geschäftsausstattung		32 000,00						32 000,00
	Einzahlungen - Finanzierung - Mittelaufbringung	0,00	68 000,00	0,00	0,00	0,00	0,00	0,00	68 000,00
	Mittel aus Geldfluss aus der operativen Gebarung	0,00	51 000,00	0,00	0,00	0,00	0,00	0,00	51 000,00
	6/240001+829910 Sonstige Erträge		51 000,00						51 000,00
	Bedarfszuweisungen/KTZ	0,00	17 000,00	0,00	0,00	0,00	0,00	0,00	17 000,00
	6/240001+301000 Kapitaltransfers von Ländern, Landesfonds und Landeskammern		17 000,00						17 000,00
	Haushaltsrücklagen/Zahlungsmittelreserven	0,00	0,00	0,00	0,00	0,00	0,00	0,00	0,00
	Sonstige Kapitaltransfers und Subventionen	0,00	0,00	0,00	0,00	0,00	0,00	0,00	0,00
	Darlehen/Innere Darlehen	0,00	0,00	0,00	0,00	0,00	0,00	0,00	0,00
	Finanzierungsleasing	0,00	0,00	0,00	0,00	0,00	0,00	0,00	0,00
	Veräußerung langfristiges Vermögen und sonstiges	0,00	0,00	0,00	0,00	0,00	0,00	0,00	0,00
Finanzierungsergebnis 1240001		0,00	0,00	0,00	0,00	0,00	0,00	0,00	0,00
	<i>inklusive Vorjahre (gerundet)</i>		0,00	0,00	0,00	0,00	0,00	0,00	

Vorhaben	Vorhabensbezeichnung	RA Vorjahre	VA 2023	VA 2024	Plan 2025	Plan 2026	Plan 2027	Plan 2028	Plan Gesamt (gerundet)
Konto	Bezeichnung								
1240103	KIGA KPP ERWEITERUNG 2023 (2022 bis 2025)								
Geplante Gesamtkosten:	500 000,00								
Auszahlungen - Investitionen - Mittelverwendung		0,00	50 000,00	1 020 000,00	50 000,00	0,00	0,00	0,00	1 120 000,00
Anschaffungs- oder Herstellungskosten		0,00	50 000,00	1 020 000,00	50 000,00	0,00	0,00	0,00	1 120 000,00
5/240103-010000	Gebäude und Bauten		50 000,00	950 000,00	50 000,00				1 050 000,00
5/240103-042100	Amts-, Betriebs- und Geschäftsausstattung			70 000,00					70 000,00
Einzahlungen - Finanzierung - Mittelaufbringung		0,00	1 050 000,00	0,00	0,00	0,00	0,00	0,00	1 050 000,00
Mittel aus Geldfluss aus der operativen Gebarung		0,00	0,00	0,00	0,00	0,00	0,00	0,00	0,00
Bedarfszuweisungen/KTZ		0,00	0,00	0,00	0,00	0,00	0,00	0,00	0,00
Haushaltsrücklagen/Zahlungsmittelreserven		0,00	0,00	0,00	0,00	0,00	0,00	0,00	0,00
Sonstige Kapitaltransfers und Subventionen		0,00	0,00	0,00	0,00	0,00	0,00	0,00	0,00
Darlehen/Innere Darlehen		0,00	1 050 000,00	0,00	0,00	0,00	0,00	0,00	1 050 000,00
60016/23	KIGA KPP II		1 050 000,00						1 050 000,00
Finanzierungsleasing		0,00	0,00	0,00	0,00	0,00	0,00	0,00	0,00
Veräußerung langfristiges Vermögen und sonstiges		0,00	0,00	0,00	0,00	0,00	0,00	0,00	0,00
Finanzierungsergebnis 1240103		0,00	1 000 000,00	-1 020 000,00	-50 000,00	0,00	0,00	0,00	-70 000,00
	<i>inklusive Vorjahre (gerundet)</i>		1 000 000,00	-20 000,00	-70 000,00	-70 000,00	-70 000,00	-70 000,00	

Vorhaben	Vorhabensbezeichnung	RA Vorjahre	VA 2023	VA 2024	Plan 2025	Plan 2026	Plan 2027	Plan 2028	Plan Gesamt (gerundet)
Konto	Bezeichnung								
1363000	Veranstaltungsort VA2020 (2020 bis 2026)								
	Auszahlungen - Investitionen - Mittelverwendung	0,00	0,00	25 000,00	100 000,00	100 000,00	0,00	0,00	225 000,00
	Anschaffungs- oder Herstellungskosten	0,00	0,00	25 000,00	100 000,00	100 000,00	0,00	0,00	225 000,00
5/363000-006000	Veranstaltungsort			25 000,00	100 000,00	100 000,00			225 000,00
	Einzahlungen - Finanzierung - Mittelaufbringung	0,00	0,00	25 000,00	100 000,00	100 000,00	0,00	0,00	225 000,00
	Mittel aus Geldfluss aus der operativen Gebarung	0,00	0,00	25 000,00	29 900,00	100 000,00	0,00	0,00	154 900,00
6/363000+829910	Sonstige Erträge			25 000,00	29 900,00	100 000,00			154 900,00
	Bedarfszuweisungen/KTZ	0,00	0,00	0,00	0,00	0,00	0,00	0,00	0,00
	Haushaltsrücklagen/Zahlungsmittelreserven	0,00	0,00	0,00	0,00	0,00	0,00	0,00	0,00
	Sonstige Kapitaltransfers und Subventionen	0,00	0,00	0,00	70 100,00	0,00	0,00	0,00	70 100,00
6/363000+300000	Kapitaltransfers von Bund, Bundesfonds und Bundeskammern				70 100,00				70 100,00
	Darlehen/Innere Darlehen	0,00	0,00	0,00	0,00	0,00	0,00	0,00	0,00
	Finanzierungsleasing	0,00	0,00	0,00	0,00	0,00	0,00	0,00	0,00
	Veräußerung langfristiges Vermögen und sonstiges	0,00	0,00	0,00	0,00	0,00	0,00	0,00	0,00
Finanzierungsergebnis 1363000		0,00	0,00	0,00	0,00	0,00	0,00	0,00	0,00
	<i>inklusive Vorjahre (gerundet)</i>		0,00	0,00	0,00	0,00	0,00	0,00	

Vorhaben	Vorhabensbezeichnung	RA Vorjahre	VA 2023	VA 2024	Plan 2025	Plan 2026	Plan 2027	Plan 2028	Plan Gesamt (gerundet)
Konto	Bezeichnung								
1522000	E-Mobilität VA2020 (2020 bis 2026)								
	Auszahlungen - Investitionen - Mittelverwendung	33 558,70	0,00	8 000,00	0,00	8 000,00	0,00	0,00	49 600,00
	Anschaffungs- oder Herstellungskosten	33 558,70	0,00	8 000,00	0,00	8 000,00	0,00	0,00	49 600,00
5/522000-005000	Anlagen zu Straßenbauten	33 558,70		8 000,00		8 000,00			49 600,00
	Einzahlungen - Finanzierung - Mittelaufbringung	33 558,70	0,00	8 000,00	0,00	8 000,00	0,00	0,00	49 600,00
	Mittel aus Geldfluss aus der operativen Gebarung	33 558,70	0,00	8 000,00	0,00	8 000,00	0,00	0,00	49 600,00
6/522000+829910	Sonstige Erträge Zuführung zu Projekt VA2023	21 324,61		8 000,00		8 000,00			37 300,00
6/522000+829960	Sonstige Erträge	12 234,09							12 200,00
	Bedarfszuweisungen/KTZ	0,00	0,00	0,00	0,00	0,00	0,00	0,00	0,00
	Haushaltsrücklagen/Zahlungsmittelreserven	0,00	0,00	0,00	0,00	0,00	0,00	0,00	0,00
	Sonstige Kapitaltransfers und Subventionen	0,00	0,00	0,00	0,00	0,00	0,00	0,00	0,00
	Darlehen/Innere Darlehen	0,00	0,00	0,00	0,00	0,00	0,00	0,00	0,00
	Finanzierungsleasing	0,00	0,00	0,00	0,00	0,00	0,00	0,00	0,00
	Veräußerung langfristiges Vermögen und sonstiges	0,00	0,00	0,00	0,00	0,00	0,00	0,00	0,00
Finanzierungsergebnis 1522000		0,00	0,00	0,00	0,00	0,00	0,00	0,00	0,00
	<i>inklusive Vorjahre (gerundet)</i>		0,00	0,00	0,00	0,00	0,00	0,00	

Vorhaben	Vorhabensbezeichnung	RA Vorjahre	VA 2023	VA 2024	Plan 2025	Plan 2026	Plan 2027	Plan 2028	Plan Gesamt (gerundet)
Konto	Bezeichnung								
1820000	Ausstattung Bauhofgebäude (2023 bis 2024)								
	Geplante Gesamtkosten:		60 000,00						
	Erläuterungen zum Vorhaben:								
	für NVA23 nachträglich angelegt								
Auszahlungen - Investitionen - Mittelverwendung		0,00	60 000,00	0,00	0,00	0,00	0,00	0,00	60 000,00
Anschaffungs- oder Herstellungskosten		0,00	60 000,00	0,00	0,00	0,00	0,00	0,00	60 000,00
1/820000-042000	Ausstattung Gebäude		60 000,00						60 000,00
Einzahlungen - Finanzierung - Mittelaufbringung		0,00	60 000,00	0,00	0,00	0,00	0,00	0,00	60 000,00
Mittel aus Geldfluss aus der operativen Gebarung		0,00	60 000,00	0,00	0,00	0,00	0,00	0,00	60 000,00
6/820000+829910	Sonstige Erträge		60 000,00						60 000,00
Bedarfszuweisungen/KTZ		0,00	0,00	0,00	0,00	0,00	0,00	0,00	0,00
Haushaltsrücklagen/Zahlungsmittelreserven		0,00	0,00	0,00	0,00	0,00	0,00	0,00	0,00
Sonstige Kapitaltransfers und Subventionen		0,00	0,00	0,00	0,00	0,00	0,00	0,00	0,00
Darlehen/Innere Darlehen		0,00	0,00	0,00	0,00	0,00	0,00	0,00	0,00
Finanzierungsleasing		0,00	0,00	0,00	0,00	0,00	0,00	0,00	0,00
Veräußerung langfristiges Vermögen und sonstiges		0,00	0,00	0,00	0,00	0,00	0,00	0,00	0,00
Finanzierungsergebnis 1820000		0,00	0,00	0,00	0,00	0,00	0,00	0,00	0,00
	<i>inklusive Vorjahre (gerundet)</i>		0,00	0,00	0,00	0,00	0,00	0,00	

Vorhaben	Vorhabensbezeichnung	RA Vorjahre	VA 2023	VA 2024	Plan 2025	Plan 2026	Plan 2027	Plan 2028	Plan Gesamt (gerundet)
Konto	Bezeichnung								
1859000	PV-Anlagen (2023 bis 2027)								
	Geplante Gesamtkosten:		150 000,00						
	Erläuterungen zum Vorhaben:								
	100.000 2023 und 50.000 2024								
Auszahlungen - Investitionen - Mittelverwendung		0,00	60 000,00	50 000,00	0,00	0,00	0,00	0,00	110 000,00
Anschaffungs- oder Herstellungskosten		0,00	60 000,00	50 000,00	0,00	0,00	0,00	0,00	110 000,00
5/859000-050000	Sonderanlagen		60 000,00	50 000,00					110 000,00
Einzahlungen - Finanzierung - Mittelaufbringung		0,00	60 000,00	100 000,00	50 000,00	0,00	0,00	0,00	210 000,00
Mittel aus Geldfluss aus der operativen Gebarung		0,00	30 000,00	0,00	0,00	0,00	0,00	0,00	30 000,00
6/859000+829910	Sonstige Erträge		30 000,00						30 000,00
Bedarfszuweisungen/KTZ		0,00	0,00	0,00	0,00	0,00	0,00	0,00	0,00
Haushaltsrücklagen/Zahlungsmittelreserven		0,00	0,00	0,00	0,00	0,00	0,00	0,00	0,00
Sonstige Kapitaltransfers und Subventionen		0,00	30 000,00	100 000,00	50 000,00	0,00	0,00	0,00	180 000,00
6/859000+300000	Kapitaltransfers von Bund, Bundesfonds und Bundeskammern KIG 2023		30 000,00	100 000,00	50 000,00				180 000,00
Darlehen/Innere Darlehen		0,00	0,00	0,00	0,00	0,00	0,00	0,00	0,00
Finanzierungsleasing		0,00	0,00	0,00	0,00	0,00	0,00	0,00	0,00
Veräußerung langfristiges Vermögen und sonstiges		0,00	0,00	0,00	0,00	0,00	0,00	0,00	0,00
Finanzierungsergebnis 1859000		0,00	0,00	50 000,00	50 000,00	0,00	0,00	0,00	100 000,00
	<i>inklusive Vorjahre (gerundet)</i>		0,00	50 000,00	100 000,00	100 000,00	100 000,00	100 000,00	

Vorhaben	Vorhabensbezeichnung	RA Vorjahre	VA 2023	VA 2024	Plan 2025	Plan 2026	Plan 2027	Plan 2028	Plan Gesamt (gerundet)
Konto	Bezeichnung								
2777777	Sonstige Anschaffungen (2020 bis 2099)								
	Auszahlungen - Investitionen - Mittelverwendung	1 142 351,13	255 700,00	551 000,00	375 500,00	279 200,00	259 500,00	520 500,00	3 383 800,00
	Anschaffungs- oder Herstellungskosten	1 142 351,13	255 700,00	551 000,00	375 500,00	279 200,00	259 500,00	520 500,00	3 383 800,00
1/010000-042000	Amtsausstattung	5 096,40	4 000,00	3 000,00	3 100,00	3 200,00	3 300,00	3 300,00	25 000,00
1/010000-042200	Ankauf EDV Anlage	10 672,45	4 000,00	8 000,00	80 000,00	8 200,00	8 400,00	8 400,00	127 700,00
1/010000-070000	ELAK-Light			35 000,00	5 000,00	5 000,00	5 000,00	5 000,00	55 000,00
1/164000-020000	Ankauf von Geräten	7 286,50	12 500,00	6 700,00	6 800,00	6 900,00	7 000,00	7 000,00	54 200,00
1/164000-040000	Fahrzeuge					100 000,00			100 000,00
1/170000-020000	Notstromaggregate	16 395,35	15 000,00	15 000,00					46 400,00
1/211000-020000	Anschaffung Maschinen	2 870,31	15 000,00	22 000,00	24 000,00	2 000,00	2 000,00	2 000,00	69 900,00
1/211000-042000	Ausstattung Gebäude	294,18							300,00
1/211000-042100	Anschaffung Schulausstattung	27 503,49	3 000,00	4 500,00	5 000,00	5 000,00	5 000,00	4 000,00	54 000,00
1/211000-042110	Ankauf Lehrmittel	1 780,24	2 500,00	2 500,00	2 500,00	2 500,00	2 500,00	2 500,00	16 800,00
1/211000-042200	Ankauf EDV Anlage	5 500,95	18 000,00	3 000,00	6 000,00	6 000,00	3 000,00	3 000,00	44 500,00
1/240000-020000	Maschinen und maschinelle Anlagen		3 000,00	3 000,00	3 000,00	3 000,00	3 000,00	3 000,00	18 000,00
1/240000-042100	Anschaffung von Möbeln und Inventar	19 413,45	1 000,00	35 000,00	32 000,00	32 000,00	32 000,00	5 000,00	156 400,00
1/240000-042200	Freilandgeräte			2 000,00	2 000,00	2 000,00	2 000,00	2 000,00	10 000,00
1/240000-042300	Ankauf EDV	629,00		1 000,00	1 000,00	1 000,00	1 000,00	1 000,00	5 600,00
1/240100-042100	Anschaffung v. Möbel u. Inventar	5 185,00	5 300,00	7 000,00	2 000,00	2 000,00	2 000,00	2 000,00	25 500,00
1/240100-042200	Freilandgeräte	3 003,01		3 000,00	3 000,00	3 000,00	3 000,00	3 000,00	18 000,00
1/240100-042300	Ankauf EDV	1 499,00		3 200,00	1 000,00	1 000,00	1 000,00	1 000,00	8 700,00
1/240110-042000	Ausstattung Gebäude	12 735,85							12 700,00
1/240110-042100	Amts-, Betriebs- und Geschäftsausstattung	2 974,97	2 000,00	2 500,00	1 000,00	1 000,00	1 000,00	1 000,00	11 500,00
1/240110-042200	Freilandgeräte	1 628,11		1 000,00	1 000,00	1 000,00	1 000,00	1 000,00	6 600,00
1/240110-042300	Ankauf EDV			1 000,00	1 000,00	1 000,00	1 000,00	1 000,00	5 000,00
1/250000-010000	Anschaffung für Gebäude	22 148,25							22 100,00
1/250000-042000	Ausstattung Gebäude	760,09							800,00
1/250000-042100	Hort-Einrichtung	1 026,26	2 500,00	1 700,00	1 500,00	1 500,00	1 500,00	1 500,00	11 200,00
1/250000-042200	Freilandgeräte	11 857,74	2 500,00	2 500,00	2 500,00	2 500,00	2 500,00	2 500,00	26 900,00
1/250100-042300	Ankauf EDV	660,00							700,00
5/262001-050000	Sonderanlagen		2 200,00						2 200,00
1/269000-020000	Maschinen und maschinelle Anlagen			1 800,00					1 800,00
1/320000-042000	Ausstattung , Musikinstrumente, Gebäude			2 500,00	2 500,00	2 500,00	2 500,00	2 500,00	12 500,00
1/320000-042100	Einrichtung, Möbel	1 540,99		2 000,00	2 000,00	2 000,00	2 000,00	2 000,00	11 500,00
1/320000-050000	Sonderanlagen				36 000,00				36 000,00

Vorhaben	Vorhabensbezeichnung	RA Vorjahre	VA 2023	VA 2024	Plan 2025	Plan 2026	Plan 2027	Plan 2028	Plan Gesamt (gerundet)
Konto	Bezeichnung								
1/321000-042000	Vereinshaus Einrichtung	2 734,78							2 700,00
1/612000-020000	Ankauf von Geräten Maschinen, Anlagen + hochw. Ausstattung	20 396,70	9 500,00	3 100,00	3 200,00	3 300,00	4 000,00	4 000,00	47 500,00
1/612000-020100	Ankauf Wintergerätschaften		20 000,00	5 000,00	28 000,00	5 000,00	5 000,00	5 000,00	68 000,00
1/612000-030000	Ankauf von Werkzeug		4 500,00	4 500,00	4 500,00	4 500,00	4 500,00	4 500,00	27 000,00
1/612000-040000	Fahrzeuge u. KFZ Ausstattung hochwertig (auch nachträglich)	2 553,34		4 400,00	4 400,00	4 400,00	4 400,00	4 400,00	24 600,00
1/612000-050000	Salzsilo	1 711,30							1 700,00
1/616000-005000	Markierungen & Schilder	7 826,71	7 000,00	7 300,00	7 500,00	7 700,00	7 900,00	7 900,00	53 100,00
1/633000-004000	Schutzwasserbauten Hochwasser				5 000,00		5 000,00	5 000,00	15 000,00
1/633000-006000	Wildbachverbauung Gde.Anteil	20 000,00		10 000,00	10 000,00	10 000,00	10 000,00	10 000,00	70 000,00
1/814000-030000	Werkzeuge (hochwertig) und sonstige Erzeugungshilfsmittel		6 500,00	2 300,00	2 300,00	2 300,00	2 300,00	2 300,00	18 000,00
1/815000-006000	Baumpflanzungen	11 605,08							11 600,00
1/815000-030000	Sonstige Hilfsmittel Rasenmäher, Bohrmaschinen Geräte z. Schneiden,Schleifen		1 000,00	7 500,00	1 000,00	1 000,00	1 000,00	1 000,00	12 500,00
1/815000-042000	Sonst.Einrichtungen Parkbänke	4 479,96	3 000,00	1 000,00	1 000,00	1 000,00	1 000,00	1 000,00	12 500,00
1/815000-050000	Kinderspielplätze, Spielgeräte	19 055,52		5 000,00	10 000,00	5 000,00	10 000,00	10 000,00	59 100,00
1/817000-020000	Maschinen und maschinelle Anlagen			3 900,00	1 000,00	1 000,00	1 000,00	1 000,00	7 900,00
1/817000-042000	Einrichtung	1 466,00		1 000,00	1 000,00	1 000,00	1 000,00	1 000,00	6 500,00
1/817000-050000	Projektierung Urnenhain	35 352,90							35 400,00
1/820000-006000	Allgemeine Anlagen (Tor, Tank, etc.)		3 000,00	40 000,00					43 000,00
1/820000-010000	Gebäude, Container	66 912,00		30 000,00					96 900,00
1/820000-020000	Anschaffung von Maschinen	15 681,09	9 000,00	9 000,00	9 000,00	9 000,00	9 000,00	9 000,00	69 700,00
1/820000-030000	Werkzeuge und sonstige Erzeugungsmittel		5 000,00	5 000,00	5 000,00	5 000,00	5 000,00	5 000,00	30 000,00
1/820000-040000	Ankauf Fahrzeuge, hochw. Zusatzausstattungen (Reifen, Schneeketten etc.)	15 196,36	50 000,00	199 000,00	36 000,00	4 000,00		364 000,00	668 200,00
1/820000-042000	Ausstattung Gebäude	12 142,29							12 100,00
1/820000-042100	Betriebsausstattung Einrichtung	1 165,55	4 500,00	4 000,00	4 000,00	4 000,00	4 000,00	4 000,00	25 700,00
1/820000-310000	Finanzierungsleasing Renault Kangoo	4 199,92							4 200,00
5/840001-001000	Unbebaute Grundstücke	619 687,23							619 700,00
1/851000-004000	Kanalisations- bauten	26 748,64							26 700,00
1/851000-030000	Werkzeuge und sonstige Erzeugungsmittel	2 220,68	1 200,00	1 200,00	1 200,00	1 200,00	1 200,00	1 200,00	9 400,00
1/852000-001000	Unbebaute Grundstücke	60,72							100,00
1/852000-010000	Gebäude	6 470,92							6 500,00

Vorhaben	Vorhabensbezeichnung		RA Vorjahre	VA 2023	VA 2024	Plan 2025	Plan 2026	Plan 2027	Plan 2028	Plan Gesamt (gerundet)
Konto	Bezeichnung									
1/852000-020000	maschinelle Anlagen, Maschinen und Geräte		45 000,00		5 000,00	5 000,00	5 000,00	80 000,00	5 000,00	145 000,00
1/852000-042000	Betriebs u. Geschäftsausstattung		689,00	1 000,00	1 000,00	1 000,00	1 000,00	1 000,00	1 000,00	6 700,00
1/852000-042100	Anschaffung Müllinseln			1 000,00	1 000,00	1 000,00	1 000,00	1 000,00	1 000,00	6 000,00
1/852000-050000	Kompostanlage		4 114,53	22 000,00	5 000,00	5 000,00	5 000,00	5 000,00	5 000,00	51 100,00
1/859000-050000	Glasfaserverrohrung Gernbergstraße			3 000,00						3 000,00
1/891000-042100	Amts-, Betriebs- und Geschäftsausstattung		3 583,00	8 500,00	2 000,00					14 100,00
1/894000-010000	Container		10 257,90							10 300,00
1/894000-042100	Betriebsausstattung		17 000,52	3 000,00	24 400,00	4 000,00	3 000,00	4 000,00	4 000,00	59 400,00
1/894100-042200	Ausstattung		1 576,90	500,00	500,00	1 500,00	500,00	500,00	500,00	5 600,00
Einzahlungen - Finanzierung - Mittelaufbringung			0,00	0,00	0,00	0,00	0,00	0,00	0,00	0,00
Mittel aus Geldfluss aus der operativen Gebarung			0,00	0,00	0,00	0,00	0,00	0,00	0,00	0,00
Bedarfszuweisungen/KTZ			0,00	0,00	0,00	0,00	0,00	0,00	0,00	0,00
Haushaltsrücklagen/Zahlungsmittelreserven			0,00	0,00	0,00	0,00	0,00	0,00	0,00	0,00
Sonstige Kapitaltransfers und Subventionen			0,00	0,00	0,00	0,00	0,00	0,00	0,00	0,00
Darlehen/Innere Darlehen			0,00	0,00	0,00	0,00	0,00	0,00	0,00	0,00
Finanzierungsleasing			0,00	0,00	0,00	0,00	0,00	0,00	0,00	0,00
Veräußerung langfristiges Vermögen und sonstiges			0,00	0,00	0,00	0,00	0,00	0,00	0,00	0,00
Finanzierungsergebnis 2777777			-1 142 351,13	-255 700,00	-551 000,00	-375 500,00	-279 200,00	-259 500,00	-520 500,00	-3 383 800,00
			<i>inklusive Vorjahre (gerundet)</i>	-1 398 100,00	-1 949 100,00	-2 324 600,00	-2 603 800,00	-2 863 300,00	-3 383 800,00	

Salden Finanzierungsergebnisse		RA Vorjahre	VA 2023	VA 2024	Plan 2025	Plan 2026	Plan 2027	Plan 2028	Plan Gesamt (gerundet)
1000001	Außerord.Haushalt Wartehäuser und Haltestellen (2014 bis 2030)								
	Auszahlungen - Investitionen - Mittelverwendung	175 137,25	57 000,00	5 000,00	0,00	0,00	0,00	0,00	237 100,00
	Einzahlungen - Finanzierung - Mittelherkunft	175 137,25	57 000,00	5 000,00	0,00	0,00	0,00	0,00	237 100,00
		0,00	0,00	0,00	0,00	0,00	0,00	0,00	0,00
	<i>inklusive Vorjahre (gerundet)</i>		0,00	0,00	0,00	0,00	0,00	0,00	
1000002	Wertstoffsammelzentrum (2014 bis 2030)								
	Auszahlungen - Investitionen - Mittelverwendung	211 256,02	285 000,00	2 270 000,00	0,00	0,00	0,00	0,00	2 766 300,00
	Einzahlungen - Finanzierung - Mittelherkunft	462 029,13	300 000,00	2 800 000,00	0,00	0,00	0,00	0,00	3 562 000,00
		250 773,11	15 000,00	530 000,00	0,00	0,00	0,00	0,00	795 800,00
	<i>inklusive Vorjahre (gerundet)</i>		265 800,00	795 800,00	795 800,00	795 800,00	795 800,00	795 800,00	
1000616	Radweg (2020 bis 2099)								
	Auszahlungen - Investitionen - Mittelverwendung	27 373,87	27 000,00	20 000,00	9 500,00	1 750 000,00	25 000,00	25 000,00	1 883 900,00
	Einzahlungen - Finanzierung - Mittelherkunft	27 373,87	27 000,00	20 000,00	9 500,00	50 000,00	25 000,00	25 000,00	183 900,00
		0,00	0,00	0,00	0,00	-1 700 000,00	0,00	0,00	-1 700 000,00
	<i>inklusive Vorjahre (gerundet)</i>		0,00	0,00	0,00	-1 700 000,00	-1 700 000,00	-1 700 000,00	
1000710	Güterwege (2013 bis 2099)								
	Auszahlungen - Investitionen - Mittelverwendung	10 381,74	0,00	5 000,00	5 000,00	5 000,00	5 000,00	5 000,00	35 400,00
	Einzahlungen - Finanzierung - Mittelherkunft	10 381,74	0,00	5 000,00	5 000,00	5 000,00	5 000,00	5 000,00	35 400,00
		0,00	0,00	0,00	0,00	0,00	0,00	0,00	0,00
	<i>inklusive Vorjahre (gerundet)</i>		0,00	0,00	0,00	0,00	0,00	0,00	
1016401	FF KFZ MFP2023 VA2022 (2021 bis 2033)								
	Auszahlungen - Investitionen - Mittelverwendung	3 529,98	435 100,00	0,00	0,00	0,00	0,00	0,00	438 600,00
	Einzahlungen - Finanzierung - Mittelherkunft	0,00	438 600,00	0,00	0,00	0,00	0,00	0,00	438 600,00
		-3 529,98	3 500,00	0,00	0,00	0,00	0,00	0,00	0,00
	<i>inklusive Vorjahre (gerundet)</i>		0,00	0,00	0,00	0,00	0,00	0,00	
1085101	Kanalisation Kanalsanierung (2015 bis 2026)								
	Auszahlungen - Investitionen - Mittelverwendung	61 015,41	0,00	305 000,00	0,00	560 000,00	0,00	0,00	926 000,00
	Einzahlungen - Finanzierung - Mittelherkunft	59 149,10	0,00	0,00	0,00	600 000,00	0,00	0,00	659 100,00
		-1 866,31	0,00	-305 000,00	0,00	40 000,00	0,00	0,00	-266 900,00
	<i>inklusive Vorjahre (gerundet)</i>		-1 900,00	-306 900,00	-306 900,00	-266 900,00	-266 900,00	-266 900,00	
1163001	FF GEBÄUDE VA2023 f.MFP2026 (2022 bis 2031)								
	Auszahlungen - Investitionen - Mittelverwendung	0,00	0,00	0,00	0,00	0,00	0,00	3 000 000,00	3 000 000,00
	Einzahlungen - Finanzierung - Mittelherkunft	0,00	0,00	0,00	0,00	0,00	0,00	3 000 000,00	3 000 000,00
		0,00	0,00	0,00	0,00	0,00	0,00	0,00	0,00
	<i>inklusive Vorjahre (gerundet)</i>		0,00	0,00	0,00	0,00	0,00	0,00	

Salden Finanzierungsergebnisse		RA Vorjahre	VA 2023	VA 2024	Plan 2025	Plan 2026	Plan 2027	Plan 2028	Plan Gesamt (gerundet)
1240001	KGG JEG ERWEITERUNG 2023 (2022 bis 2025)								
	Auszahlungen - Investitionen - Mittelverwendung	0,00	68 000,00	0,00	0,00	0,00	0,00	0,00	68 000,00
	Einzahlungen - Finanzierung - Mittelherkunft	0,00	68 000,00	0,00	0,00	0,00	0,00	0,00	68 000,00
		0,00	0,00	0,00	0,00	0,00	0,00	0,00	0,00
	<i>inklusive Vorjahre (gerundet)</i>		0,00	0,00	0,00	0,00	0,00	0,00	
1240103	KIGA KPP ERWEITERUNG 2023 (2022 bis 2025)								
	Auszahlungen - Investitionen - Mittelverwendung	0,00	50 000,00	1 020 000,00	50 000,00	0,00	0,00	0,00	1 120 000,00
	Einzahlungen - Finanzierung - Mittelherkunft	0,00	1 050 000,00	0,00	0,00	0,00	0,00	0,00	1 050 000,00
		0,00	1 000 000,00	-1 020 000,00	-50 000,00	0,00	0,00	0,00	-70 000,00
	<i>inklusive Vorjahre (gerundet)</i>		1 000 000,00	-20 000,00	-70 000,00	-70 000,00	-70 000,00	-70 000,00	
1363000	Veranstaltungsplatz VA2020 (2020 bis 2026)								
	Auszahlungen - Investitionen - Mittelverwendung	0,00	0,00	25 000,00	100 000,00	100 000,00	0,00	0,00	225 000,00
	Einzahlungen - Finanzierung - Mittelherkunft	0,00	0,00	25 000,00	100 000,00	100 000,00	0,00	0,00	225 000,00
		0,00	0,00	0,00	0,00	0,00	0,00	0,00	0,00
	<i>inklusive Vorjahre (gerundet)</i>		0,00	0,00	0,00	0,00	0,00	0,00	
1522000	E-Mobilität VA2020 (2020 bis 2026)								
	Auszahlungen - Investitionen - Mittelverwendung	33 558,70	0,00	8 000,00	0,00	8 000,00	0,00	0,00	49 600,00
	Einzahlungen - Finanzierung - Mittelherkunft	33 558,70	0,00	8 000,00	0,00	8 000,00	0,00	0,00	49 600,00
		0,00	0,00	0,00	0,00	0,00	0,00	0,00	0,00
	<i>inklusive Vorjahre (gerundet)</i>		0,00	0,00	0,00	0,00	0,00	0,00	
1820000	Austattung Bauhofgebäude (2023 bis 2024)								
	Auszahlungen - Investitionen - Mittelverwendung	0,00	60 000,00	0,00	0,00	0,00	0,00	0,00	60 000,00
	Einzahlungen - Finanzierung - Mittelherkunft	0,00	60 000,00	0,00	0,00	0,00	0,00	0,00	60 000,00
		0,00	0,00	0,00	0,00	0,00	0,00	0,00	0,00
	<i>inklusive Vorjahre (gerundet)</i>		0,00	0,00	0,00	0,00	0,00	0,00	
1859000	PV-Anlagen (2023 bis 2027)								
	Auszahlungen - Investitionen - Mittelverwendung	0,00	60 000,00	50 000,00	0,00	0,00	0,00	0,00	110 000,00
	Einzahlungen - Finanzierung - Mittelherkunft	0,00	60 000,00	100 000,00	50 000,00	0,00	0,00	0,00	210 000,00
		0,00	0,00	50 000,00	50 000,00	0,00	0,00	0,00	100 000,00
	<i>inklusive Vorjahre (gerundet)</i>		0,00	50 000,00	100 000,00	100 000,00	100 000,00	100 000,00	
Saldo Investive Einzelvorhaben		245 376,82	1 018 500,00	-745 000,00	0,00	-1 660 000,00	0,00	0,00	-1 141 100,00
	<i>inklusive Vorjahre (gerundet)</i>		1 263 900,00	518 900,00	518 900,00	-1 141 100,00	-1 141 100,00	-1 141 100,00	

Salden Finanzierungsergebnisse		RA Vorjahre	VA 2023	VA 2024	Plan 2025	Plan 2026	Plan 2027	Plan 2028	Plan Gesamt (gerundet)
2777777	Sonstige Anschaffungen (2020 bis 2099)								
	Auszahlungen - Investitionen - Mittelverwendung	1 142 351,13	255 700,00	551 000,00	375 500,00	279 200,00	259 500,00	520 500,00	3 383 800,00
	Einzahlungen - Finanzierung - Mittelherkunft	0,00	0,00	0,00	0,00	0,00	0,00	0,00	0,00
		-1 142 351,13	-255 700,00	-551 000,00	-375 500,00	-279 200,00	-259 500,00	-520 500,00	-3 383 800,00
	<i>inklusive Vorjahre (gerundet)</i>	-1 398 100,00	-1 398 100,00	-1 949 100,00	-2 324 600,00	-2 603 800,00	-2 863 300,00	-3 383 800,00	
	Saldo Sonstige Investitionen	-1 142 351,13	-255 700,00	-551 000,00	-375 500,00	-279 200,00	-259 500,00	-520 500,00	-3 383 800,00
	<i>inklusive Vorjahre (gerundet)</i>	-1 398 100,00	-1 398 100,00	-1 949 100,00	-2 324 600,00	-2 603 800,00	-2 863 300,00	-3 383 800,00	
	Saldo der gesamten Investitionstätigkeit	-896 974,31	762 800,00	-1 296 000,00	-375 500,00	-1 939 200,00	-259 500,00	-520 500,00	-4 524 900,00
	<i>inklusive Vorjahre (gerundet)</i>	-134 200,00	-134 200,00	-1 430 200,00	-1 805 700,00	-3 744 900,00	-4 004 400,00	-4 524 900,00	

Personaldaten iSd ÖStp (Anlage 4)

Gruppe 1 - gesamt	Dienstverhältnis zu Gemeinde, dienstleistend in einer Dienststelle, bezahlt aus dem Budget von Gemeinde		Personalaufwendungen				
	Köpfe ³⁾	VBÄ ³⁾	davon melden Gemeinden optional				gesamt
Bezüge (Unterklasse 50-52)			Nebengebühren (Unterklasse 56)	Dienstgeberbeiträge (Unterklasse 58)	Weitere Aufwendungen	Kontenklasse 5 ²⁾	
Beamtinnen und Beamte	k.A.	k.A.	0,00				
Vertragsbedienstete	87,00	71,50	3 839 700,00				
KV-Bedienstete (Kollektivvertrag)	k.A.	k.A.	29 300,00				
Nicht zuordenbar	k.A.	k.A.					
Summe	87,00	71,50	3 869 000,00	112 300,00	937 000,00	0,00	4 918 300,00
darunter (Teilmengen der Gruppe 1)			Länder und Gemeinden melden optional				
	Köpfe ³⁾	VBÄ ³⁾	Bezüge (Unterklasse 50-52)	Nebengebühren (Unterklasse 56)	Dienstgeberbeiträge (Unterklasse 58)	Weitere Aufwendungen	Kontenklasse 5 ²⁾
Musikschullehrerinnen und -lehrer	16,00	8,73					
Elementarpädagoginnen und -pädagogen	13,00	11,23					
Bedienstete nicht-ausgliederter Krankenanstalten	k.A.	k.A.					
Lehrlinge	k.A.	k.A.					
Summe	29,00	19,96					

Gruppe 2 - gesamt	Dienstverhältnis zu Gemeinde, nicht dienstleistend bei Gemeinde ¹⁴ , bezahlt aus dem Budget von Gemeinde		Personalaufwendungen				
	Köpfe ³⁾	VBÄ ³⁾	davon melden Gemeinden optional				gesamt
Bezüge (Unterklasse 50-52)			Nebengebühren (Unterklasse 56)	Dienstgeberbeiträge (Unterklasse 58)	Weitere Aufwendungen	Kontenklasse 5 ²⁾	
Beamtinnen und Beamte	k.A.	k.A.					
Vertragsbedienstete	k.A.	k.A.					
Nicht zuordenbar	k.A.	k.A.					
Summe	k.A.	k.A.					

Beamtinnen und Beamte - Pensionistinnen und Pensionisten zum 31.12.2024			
	Köpfe ³⁾	Ø-Pensionshöhe / Mt. ⁴⁾	
Ruhegenussbezieherinnen und -bezieher			
Hinterbliebene ⁵⁾			
Neue Ruhegenussbezieherinnen und -bezieher im Bezugsjahr 2024			
	Köpfe ³⁾	Ø-Pensionsantrittsalter	Ø-Pensionshöhe / Mt. ⁴⁾
Alterspension ⁶⁾			
Dienstunfähigkeit ⁷⁾			
vorzeitige Pensionierung mit Abschlag ⁸⁾			
vorzeitige Pensionierung ohne Abschlag ⁹⁾			
Pensionierungen gesamt	0,0	0,0	0,0
Gesamter Pensionsaufwand für das Bezugsjahr 2024	29 000,00		
1) gemäß den Vorgaben in Artikel 14 Abs. 2 lit. c ÖStP 2012 2) Personalrückstellungen und Sachbezüge sind in diese Anlage nicht aufzunehmen 3) Aus Datenschutzgründen wird dieses Feld erst ab 6 betroffenen Personen ausgewiesen 4) Durchschnittspension im Dezember laut Personalstatistik-Festlegungen ohne Sonderzahlungen, ohne Pflegegeld und ohne sonstige Transferleistungen; brutto 5) Witwen-, Witwer-, Waisenversorgungsbezüge und vergleichbare Leistungen 6) Ruhebezüge aufgrund eines Übertritts in den Ruhestand oder einer vergleichbaren Regelung iSd § 13 BDG 1979 7) Ruhebezüge aufgrund einer Ruhestandsversetzung wegen dauernder Dienstunfähigkeit iSd § 14 BDG 1979 8) Ruhebezüge aufgrund einer vorzeitigen Ruhestandsversetzung mit Abschlag iSd §§ 15b, 15c oder 236d BDG 1979 9) Ruhebezüge aufgrund einer vorzeitigen Ruhestandsversetzung ohne Abschlag 10) Inkl. Musikschullehrerinnen und -lehrer sowie Elementarpädagoginnen und -pädagogen 11) Darunter sind Personalgestellungen bei Beteiligungen iSd § 23 VRV 2015 sowie sonstige Personalgestellungen, zB bei anderen Gebietskörperschaften und Körperschaften öffentlichen Rechts zu verstehen.			

Nachweis über Transferzahlungen (Anlage 6a)

Haushaltskonto	Bezeichnung Ansatz	Bezeichnung Post	Summe Einzahlungen	Summe Auszahlungen
Transferzahlungen von/an Bund, Bundesfonds, Bundeskammern				
Gesamtsumme Transferzahlungen von/an Bund, Bundesfonds, Bundeskammern			482 500,00	0,00
Summe Kapitaltransfers			0,00	0,00
Summe Transfers			482 500,00	0,00
2/789000+861000	Sonstige Einrichtungen und Maßnahmen	AST Transfers Förderung von Ländern	20 000,00	
2/941000+860000	Sonstige Finanzausweisungen nach dem FAG	Finanzausweisung Bund	160 000,00	
6/710001+861000	Güterwegerhaltung	Transfers von Ländern	2 500,00	
6/852000+861000	Betriebe der Müllbeseitigung	Transfers von Ländern, Landesfonds und Landeskammern	300 000,00	
Transferzahlungen von/an Länder, Landesfonds, Landeskammern				
Gesamtsumme Transferzahlungen von/an Länder, Landesfonds, Landeskammern			643 600,00	2 851 300,00
Summe Kapitaltransfers			0,00	0,00
Summe Transfers			643 600,00	2 851 300,00
2/010000+861000	Allgemeine Verwaltung Zentralamt	Laufende Transferzahlungen von Ländern und Landesfonds	300,00	
2/240000+861000	Kindergarten Josef Edlinger Gasse	Zinsenzuschuß FLSA	700,00	
2/250000+861100	Hort	Zinsenzuschuß FLSA	1 100,00	
2/320000+861100	Ausbildung in Musik und darstellender Kunst	Musikschule Landeszuschüsse	235 000,00	
2/851000+861000	Betriebe der Abwasserbeseitigung	KPC Kommunalkredit Zinsen	6 500,00	
2/940000+861000	Bedarfsausweisungen	BZ 1 Strukturhilfe	400 000,00	
1/419000-751000	Sonstige Einrichtungen und Maßnahmen	Sozialhilfe-Wohnsitzgemeindebeitrag		36 000,00
1/419000-751100	Sonstige Einrichtungen und Maßnahmen	Sozialhilfe Umlage		885 000,00
1/439000-751000	Sonstige Einrichtungen und Maßnahmen	Jugendwohlfahrts-Umlage		173 500,00
1/562000-752000	Ges.Ver.Gesundheit Krankenanstalten	NÖKAS (Zweckaufwand, Sprengelbtrg.)		1 756 800,00
Transferzahlungen von/an Gemeinden, Gemeindeverbände, Gemeindefonds				
Gesamtsumme Transferzahlungen von/an Gemeinden, Gemeindeverbände, Gemeindefonds			19 600,00	1 141 500,00
Summe Kapitaltransfers			0,00	0,00
Summe Transfers			19 600,00	1 141 500,00
2/851000+862000	Betriebe der Abwasserbeseitigung	Transferzlg. Abwasserverband	19 600,00	
1/022000-729000	Standesamt	Standesamtsbeiträge		53 900,00
1/060000-726000	Beiträge an Verbände, Vereine und sonstige Organisationen	Gemeindevertr. Verbände		57 000,00
1/211000-720000	Volksschule	Schulumlagen für Volksschulen		25 000,00
1/212000-720000	Mittelschulen	Schulumlagen Haupt u.Mittelschulgemeinden		198 600,00
1/213000-720000	Sonderschulen	Schulumlagen Sonderschulgemeinden		51 000,00
1/214000-720000	Polytechnische Schulen	Schulumlagen Polytechnikum		7 500,00
1/220000-751000	Berufsbildende Pflichtschulen	Berufsschuler- haltungsbeitrg.		15 000,00
1/631000-752000	Str.Wasserb.u.Verk. Schutzwasserbau	Beitrag zu Wasser- verbänden		4 600,00
1/851000-752000	Betriebe der Abwasserbeseitigung	Lfd.Transferzlg. an Abwasserverband		675 000,00
1/851000-752010	Betriebe der Abwasserbeseitigung	laufende Transferzahlungen an Abwasserverband Heiligenkreuz		17 400,00

Haushaltskonto	Bezeichnung Ansatz	Bezeichnung Post	Summe Einzahlungen	Summe Auszahlungen
Transferzahlungen von/an Gemeinden, Gemeindeverbände, Gemeindefonds				
Gesamtsumme Transferzahlungen von/an Gemeinden, Gemeindeverbände, Gemeindefonds			19 600,00	1 141 500,00
Summe Kapitaltransfers			0,00	0,00
Summe Transfers			19 600,00	1 141 500,00
1/852000-726000	Betriebe der Müllbeseitigung	Abfallverbandsbeitrag		36 500,00
Transferzahlungen von/an Sozialversicherungsträger				
Gesamtsumme Transferzahlungen von/an Sozialversicherungsträger			1 300,00	0,00
Summe Kapitaltransfers			0,00	0,00
Summe Transfers			1 300,00	0,00
2/000000+868100	Allgemeine Verwaltung Bürgermeisterpensionen	Pens.Sicherungsbtgr. Altbgm	1 300,00	
Transferzahlungen von/an sonst. Träger des öffentlichen Rechts				
Gesamtsumme Transferzahlungen von/an sonst. Träger des öffentlichen Rechts			8 500,00	78 500,00
Summe Kapitaltransfers			0,00	25 000,00
Summe Transfers			8 500,00	53 500,00
2/640000+868000	Einrichtung und Maßnahmen der Strassenverkehrsordnung	Gemeindestraßenstrafen	8 500,00	
1/010000-768000	Allgemeine Verwaltung Zentralamt	Pensionsbeitrag Bürgermeister an SVS		7 200,00
1/179000-768000	Öffentliche Ordnung Katastrophenhilfsd.	Katastrophenhilfsd.		1 000,00
1/211000-768000	Volksschule	Mitarbeitervorsorge VALIDA		500,00
1/240000-768000	Kindergarten Josef Edlinger Gasse	Sonstige laufende Transfer- Valida		2 200,00
1/240000-768100	Kindergarten Josef Edlinger Gasse	KG Förderung an priv. HH		600,00
1/240100-768000	Kindergarten Kardinal Piffli Platz	Valida Pensionsvorsorge		2 100,00
1/269000-757000	Sonstige Einrichtungen und Maßnahmen	Subventionen an Vereine		11 000,00
1/312000-768000	Kunst u. Kultur bildende Künste	Förderung der Künstler		400,00
1/321000-757000	Kunst u. Kultur Musikpflege	Musikverein Lfd.Zusch.		3 600,00
1/324000-756000	Maßnahmen zur Förderung der darstellenden Kunst	Beiträge an Kulturgemeinschaften		700,00
1/439000-768000	Sonstige Einrichtungen und Maßnahmen	Unterstützung private Haushalte		7 300,00
1/441000-768000	Maßnahmen	Notaushilfen an Bedürftige		2 000,00
1/469000-768000	Soziale Wohlfahrt Familienhilfe	Beihilfen ab 4.Kind		300,00
1/522000-726000	E-Mobilität	Mitgliedsbeiträge Klimabündnis		2 000,00
1/529000-778000	Sonstige Maßnahmen	Förderung umweltrelevanter Invest. an private Haushalte		25 000,00
1/530100-757000	Ges.Ver.Gesundheit Rettungsdienst	Bergrettung, Wasser- rettung u.a.		100,00
1/742000-728000	Produktionsförderung	Zinsenzuschüsse		1 700,00
1/749000-729000	Sonstige Einrichtungen und Maßnahmen	künstl.Besamungen		5 500,00
1/771000-757000	Maßnahmen zur Förderung des Tourismus	Verbandsbeitrag		5 300,00
Gesamtsumme			1 155 500,00	4 071 300,00

Nachweis über Haushaltsrücklagen und Zahlungsmittelreserven
(Anlage 6b)

Haushaltsrücklagen		Ansatz	Rücklagenstand	Zuweisungen	Entnahmen	Rücklagenstand	Zahlungsmittelreserven		
Nr.	Verwendungszweck		31.12.2023			31.12.2024	31.12.2023	31.12.2024	Konto-/Sparbuchnummer
8/9990935/00001	Rücklage Müll (zweckgebunden)	912000	141 700,00			141 700,00	141 739,38	141 739,38	ZW 82 294082 AT03 3266 7060 0040 0010
8/9990935/00003	Rücklage aus 50% des Eröffnungsbilanzsaldos	912000	11 850 800,00		345 700,00	11 505 100,00			
Allgemeine Haushaltsrücklagen			11 992 500,00	0,00	345 700,00	11 646 800,00	141 739,38	141 739,38	
8/9997935/00001	Haushaltspotential	980000	1 705 700,00			1 705 700,00			
Haushaltspotential			1 705 700,00	0,00	0,00	1 705 700,00	0,00	0,00	
Gesamtsummen			13 698 200,00	0,00	345 700,00	13 352 500,00	141 739,38	141 739,38	

Einzelnachweis über Finanzschulden und Schuldendienst
(Anlage 6c)

Darlehen/Darlehensgeber Verwendung/Staat Aktenzahl	Laufzeit Währung/Zinssatz Zinsindikator	Darlehenshöhe Gesamt	Buchwert 31.12.2023	Zugang	Tilgung	Zinsen	Summe Schuldendienst	Schuldendienst- ersätze	Buchwert 31.12.2024	Netto Schuldendienst
1. Darlehen für Investitionszwecke										
1.1. ... von Trägern des öffentlichen Rechts										
1.1.1. ... von Bund, Bundesfonds, Bundeskammern										
1.1.2. ... von Ländern, Landesfonds, Landeskammern										
60002/1 NÖ Landes-Wasserwirt Baulos Rechter Graben 2011- 2033, endfällig/AT ABA 07	2011 - 2033 EUR/1,790% Fixzins	17 000,00	18 400,00						18 400,00	
60002/8 NÖ Landes-Wasserwirt ABA 08 2011-2033, 2033, endfällig/AT ABA 08	2011 - 2033 EUR/2,840% Fixzins 1,84	86 858,00	81 600,00						81 600,00	
1.1.3. ... von Gemeinden, Gemeindeverbänden, Gemeindefonds										
1.1.4. ... von Sozialversicherungsträgern										
1.1.5. ... von sonstigen Trägern des öffentlichen Rechts										
1.2. ... von Beteiligungen der Gebietskörperschaft (ohne Finanzunternehmen)										
1.3. ... von Unternehmen (ohne Beteiligungen und ohne Finanzunternehmen)										
60008/6 Bank Austria AG Infracore KG - Kleinkindergruppe - VAZ/AT 240100	2019 - 2035 EUR/0,850% Fixzins 0,85	413 861,25 592 500,00	289 900,00		27 500,00	2 800,00	30 300,00		262 400,00	30 300,00
60008/6 Bank Austria AG Infracore KG - Kleinkindergruppe - VAZ/AT 240110	2019 - 2035 EUR/0,850% Fixzins 0,85	178 638,75 592 500,00	125 200,00		11 900,00	1 200,00	13 100,00		113 300,00	13 100,00
60023/1 Hypo Bank Burgenland FF KFZ HLF 3 2023, CCreditor AT05ZZZ0000001301/AT 164001	2023 - 2031 EUR/3,250% Fixzins 3,25	200 000,00	180 000,00		20 000,00	7 200,00	27 200,00		160 000,00	27 200,00

Darlehen/Darlehensgeber Verwendung/Staat Aktenzahl	Laufzeit Währung/Zinssatz Zinsindikator	Darlehenshöhe Gesamt	Buchwert 31.12.2023	Zugang	Tilgung	Zinsen	Summe Schuldendienst	Schuldendienst- ersätze	Buchwert 31.12.2024	Netto Schuldendienst
1.4. ... von Finanzunternehmen										
1.4.1. ... von Finanzunternehmen im Inland										
60001/27 Raiba Breitenfurt Kanal Höniggraben variabler ZS 2003, 1.6.+1.12./AT 8-00.400.010	2003 - 2028 EUR/1,097% euribor3m 0,i	617 000,00	166 100,00		30 200,00	4 800,00	35 000,00		135 900,00	35 000,00
60001/29 Raiba Breitenfurt Kanalbau 07 variabler ZS 2000, Rechter Graben, 1.6.+1.12./AT 6-00.400.010	2000 - 2025 EUR/1,097% euribor3m 0,i	199 123,57	23 600,00		8 000,00	900,00	8 900,00		15 600,00	8 900,00
60008/4 Bank Austria AG Infrast Bank Austria FIXZINS, Kanalkataster 1.6.+1.12. Einzug/AT 10009662346	2014 - 2024 EUR/1,620% Fixzins 1,62	48 000,00	2 400,00		2 400,00	100,00	2 500,00			2 500,00
60012/3 Hypo Tirol Bank AG Kindergartenneubau Josef Edlinger Gasse 2009, F1- F10768, 31.5.+30.11./AT 318921030 /200900	2009 - 2024 EUR/0,616% Fixzins 0,616	237 500,00	24 000,00		15 800,00	300,00	16 100,00		8 200,00	16 100,00
60012/4 Hypo Tirol Bank AG Hortneubau FIX und variabel 2009, 31.05.+30.11./AT 318921022	2009 - 2024 EUR/0,414% Fixzins 0,414	220 997,50 545 000,00	23 500,00		14 700,00	200,00	14 900,00	700,00	8 800,00	14 200,00
60012/4 Hypo Tirol Bank AG Hortneubau FIX und variabel 2009, 31.05.+30.11./AT 318921022	2009 - 2024 EUR/0,414% Fixzins 0,414	324 002,50 545 000,00	34 400,00		21 600,00	400,00	22 000,00	1 100,00	12 800,00	20 900,00
60016/4 Bank für Voranschlag WSZ neu/AT 852000	2022 - 2043 EUR/4,000% Fixzins 4%	2 050 000,00		2 500 000,00	62 500,00	47 500,00	110 000,00		2 437 500,00	110 000,00
60016/23 Bank für Voranschlag KIGA KPP II/AT 240100	2023 - 2044 EUR/4,000% Fixzins 4%	1 050 000,00	1 050 000,00		17 700,00	20 000,00	37 700,00		1 032 300,00	37 700,00

Voranschlag 2024

Marktgemeinde Breitenfurt

Einzelnachweis über Finanzschulden und Schuldendienst (Anlage 6c)

Darlehen/Darlehensgeber Verwendung/Staat Aktenzahl	Laufzeit Währung/Zinssatz Zinsindikator	Darlehenshöhe Gesamt	Buchwert 31.12.2023	Zugang	Tilgung	Zinsen	Summe Schuldendienst	Schuldendienst- ersätze	Buchwert 31.12.2024	Netto Schuldendienst
60018/3 Hypo Tirol Umbau Kardinal Piffl Platz 2020 / WSZ 2023, KG-VAZ- Kleinkindergruppe / WSZ/AT 240102	2020 - 2034 EUR/4,000% Fixzins 4%	13 500,00 300 000,00	27 000,00		2 500,00	1 100,00	3 600,00		24 500,00	3 600,00
60018/3 Hypo Tirol Umbau Kardinal Piffl Platz 2020 / WSZ 2023, KG-VAZ- Kleinkindergruppe / WSZ/AT 240110	2020 - 2034 EUR/4,000% Fixzins 4%	4 500,00 300 000,00	9 000,00		800,00	400,00	1 200,00		8 200,00	1 200,00
60018/3 Hypo Tirol Umbau Kardinal Piffl Platz 2020 / WSZ 2023, KG-VAZ- Kleinkindergruppe / WSZ/AT 852000	2020 - 2034 EUR/4,000% Fixzins 4%	150 000,00 300 000,00	300 000,00		27 200,00	11 700,00	38 900,00		272 800,00	38 900,00
60018/3 Hypo Tirol Umbau Kardinal Piffl Platz 2020 / WSZ 2023, KG-VAZ- Kleinkindergruppe / WSZ/AT 894100	2020 - 2034 EUR/4,000% Fixzins 4%	132 000,00 300 000,00	264 000,00		24 000,00	10 300,00	34 300,00		240 000,00	34 300,00
60019/1 Erste Bank d. öst. Sparl Kanal FIXZINS, 825-422- 544/01 Einzug 1,6, + 1,12./AT 851000	2015 - 2025 EUR/1,180% Fixzins 1,18	100 000,00	20 000,00		10 000,00	200,00	10 200,00		10 000,00	10 200,00
60019/2 Erste Bank d. öst. Sparl Kompostierungsgrundstück Einzug 1.6. + 1.12., FIXZINS 825-422-544/00/AT 852000	2014 - 2023 EUR/1,840% Fixzins 1,84	500 000,00	50 000,00		25 000,00	800,00	25 800,00		25 000,00	25 800,00
60019/4 Erste Bank d. öst. Sparl Kompostierungsgrundstück Einzug 1.6.+1.12., Brückeninstandsetzung Fixzins bis 6/2021/AT 1010558455/825-422-544/00/AT 852000	2016 - 2026 EUR/0,850% Fixzins 0,85	149 000,00	38 400,00		15 300,00	300,00	15 600,00		23 100,00	15 600,00

Voranschlag 2024

Marktgemeinde Breitenfurt

Einzelnachweis über Finanzschulden und Schuldendienst (Anlage 6c)

Darlehen/Darlehensgeber Verwendung/Staat Aktenzahl	Laufzeit Währung/Zinssatz Zinsindikator	Darlehenshöhe Gesamt	Buchwert 31.12.2023	Zugang	Tilgung	Zinsen	Summe Schuldendienst	Schuldendienst- ersätze	Buchwert 31.12.2024	Netto Schuldendienst
60019/5 Erste Bank d. öst. Sparl Heizung-Heizungssteuerung Fixzins bis 6/2021, Schule- Halle-Hort-Gemeindeamt Einzug 1.6.+1.12., 2016- 2026/AT	2016 - 2026 EUR/0,250%	51 681,00 241 500,00	15 500,00		5 200,00	100,00	5 300,00		10 300,00	5 300,00
1010558455/ 825-4 010000	Fixzins 0,25%									
60019/5 Erste Bank d. öst. Sparl Heizung-Heizungssteuerung Fixzins bis 6/2021, Schule- Halle-Hort-Gemeindeamt Einzug 1.6.+1.12., 2016- 2026/AT	2016 - 2026 EUR/0,250%	90 804,00 241 500,00	27 300,00		9 100,00	200,00	9 300,00		18 200,00	9 300,00
1010558455/ 825-4 211000	Fixzins 0,25%									
60019/5 Erste Bank d. öst. Sparl Heizung-Heizungssteuerung Fixzins bis 6/2021, Schule- Halle-Hort-Gemeindeamt Einzug 1.6.+1.12., 2016- 2026/AT	2016 - 2026 EUR/0,250%	10 143,00 241 500,00	3 000,00		1 000,00		1 000,00		2 000,00	1 000,00
1010558455/ 825-4 250000	Fixzins 0,25%									
60019/5 Erste Bank d. öst. Sparl Heizung-Heizungssteuerung Fixzins bis 6/2021, Schule- Halle-Hort-Gemeindeamt Einzug 1.6.+1.12., 2016- 2026/AT	2016 - 2026 EUR/0,250%	88 872,00 241 500,00	26 700,00		8 900,00	300,00	9 200,00		17 800,00	9 200,00
1010558455/ 825-4 894000	Fixzins 0,25%									
60019/6 Erste Bank d. öst. Sparl Kanalsanierung Fiszins bis 11/2021, 825-422-544/13 Einzug 1.6.+1.12./AT	2016 - 2026 EUR/0,850%	140 000,00	46 400,00		13 300,00	400,00	13 700,00		33 100,00	13 700,00
2016 851000	Fixzins 0,85									
60019/7 Erste Bank d. öst. Sparl KG Josef Edlinger Gasse Fixzins , Photovoltaikanlage Einzug 1.6., 1.12./AT	2016 - 2026 EUR/0,250%	40 000,00	8 600,00		2 900,00	100,00	3 000,00		5 700,00	3 000,00
825-422-544/04 240000	Fixzins 0,25%									

Voranschlag 2024

Marktgemeinde Breitenfurt

Einzelnachweis über Finanzschulden und Schuldendienst (Anlage 6c)

Darlehen/Darlehensgeber Verwendung/Staat Aktenzahl	Laufzeit Währung/Zinssatz Zinsindikator	Darlehenshöhe Gesamt	Buchwert 31.12.2023	Zugang	Tilgung	Zinsen	Summe Schuldendienst	Schuldendienst- ersätze	Buchwert 31.12.2024	Netto Schuldendienst
60019/8 Erste Bank d. öst. Sparl Grundankauf Hirschentanzstraße 1 Fixzins, Einzug 1.6.,1.12. Finanzsonderaktion- Zinszuschuss/AT 825-422-544/15 840000	2017 - 2032 EUR/0,940% Fixzins 0,94	500 000,00	283 500,00		33 300,00	5 500,00	38 800,00		250 200,00	38 800,00
60019/9 Erste Bank d. öst. Sparl Grundankauf Hirschentanzstraße 1 Fixzins, Einzug 1.6.+1.12. /AT 825-422-544/14 840000	2017 - 2032 EUR/0,940% Fixzins 0,94	130 000,00	73 500,00		8 700,00	1 400,00	10 100,00		64 800,00	10 100,00
60019/10 Erste Bank d. öst. Spa Umbau Amtsgebäude Einzug 1.3.+1.9. , Fixzins bis 30.6.2022/AT 825-422-544/16 010000	2017 - 2028 EUR/0,860% Fixzins 0,86	233 000,00	81 600,00		23 300,00	1 400,00	24 700,00	300,00	58 300,00	24 400,00
60019/11 Erste Bank d. öst. Spa Rüstfahrzeug FF ab 2018, Fixzins bis 6/2023/AT 825-422-544/09 164000	2018 - 2029 EUR/0,890% Fixzins 0,89%	250 000,00	100 000,00		25 000,00	1 000,00	26 000,00		75 000,00	26 000,00
60019/12 Erste Bank d. öst. Spa Photovoltaikanlage Kardinal Piffi Platz FIXZINS, Kindergarten u. Museum/AT 525422544-10 240100	2018 - 2028 EUR/1,150% Fixzins 1,15	19 440,00 32 400,00	9 700,00		1 900,00	100,00	2 000,00		7 800,00	2 000,00
60019/12 Erste Bank d. öst. Spa Photovoltaikanlage Kardinal Piffi Platz FIXZINS, Kindergarten u. Museum/AT 525422544-10 894100	2018 - 2028 EUR/1,150% Fixzins 1,15	12 960,00 32 400,00	6 400,00		1 300,00	100,00	1 400,00		5 100,00	1 400,00
60019/13 Erste Bank d. öst. Spa Kompost 2.NVA 2018, FIXZINS/AT 525422544/11 852000	2018 - 2028 EUR/1,150% Fixzins 1,15	100 000,00	45 000,00		10 000,00	500,00	10 500,00		35 000,00	10 500,00

Darlehen/Darlehensgeber	Laufzeit	Darlehenshöhe	Buchwert	Zugang	Tilgung	Zinsen	Summe	Schuldendienst-	Buchwert	Netto
Verwendung/Staat	Währung/Zinssatz	Gesamt	31.12.2023				Schuldendienst	ersätze	31.12.2024	Schuldendienst
Aktenzahl	Ansatz	Zinsindikator								
60021/1 Hypo NOE Landesbank	2010 - 2034	399 960,00	280 000,00		26 700,00	2 400,00	29 100,00		253 300,00	29 100,00
KG-	EUR/0,480%	1 100 000,00								
Tagesbetreuungseinrichtung- VAZ, im Nachhinein pro 1/2jähr. /AT										
NVA 2	240100	Fixzins 0,48								
60021/1 Hypo NOE Landesbank	2010 - 2034	700 040,00	490 100,00		46 600,00	4 100,00	50 700,00		443 500,00	50 700,00
KG-	EUR/0,480%	1 100 000,00								
Tagesbetreuungseinrichtung- VAZ, im Nachhinein pro 1/2jähr. /AT										
NVA 2	894101	Fixzins 0,48								
1.4.2. ... von Finanzunternehmen im Ausland										
1.5. ... von Sonstigen										
Zwischensumme			4 224 800,00	2 500 000,00	554 300,00	127 800,00	682 100,00	2 100,00	6 170 500,00	680 000,00

2. Finanzschulden für den laufenden Aufwand**2.1. ... von Trägern des öffentlichen Rechts****2.1.1. ... von Bund, Bundesfonds, Bundeskammern****2.1.2. ... von Ländern, Landesfonds, Landesammern****2.1.3. ... von Gemeinden, Gemeindeverbänden, Gemeindefonds****2.1.4. ... von Sozialversicherungsträgern****2.1.5. ... von sonstigen Trägern des öffentlichen Rechts****2.2. ... von Beteiligungen der Gebietskörperschaft (ohne Finanzunternehmungen)****2.3. ... von Unternehmen (ohne Beteiligungen und ohne Finanzunternehmungen)****2.4. ... von Finanzunternehmen****2.4.1. ... von Finanzunternehmen im Inland****2.4.2. ... von Finanzunternehmen im Ausland**

Darlehen/Darlehensgeber	Laufzeit	Darlehenshöhe	Buchwert	Zugang	Tilgung	Zinsen	Summe	Schuldendienst-	Buchwert	Netto
Verwendung/Staat	Währung/Zinssatz	Gesamt	31.12.2023				Schuldendienst	ersätze	31.12.2024	Schuldendienst
Aktenzahl	Ansatz	Zinsindikator								
2.5. ... von Sonstigen										
Zwischensumme			0,00	0,00	0,00	0,00	0,00	0,00	0,00	0,00
SUMME (1 und 2)			4 224 800,00	2 500 000,00	554 300,00	127 800,00	682 100,00	2 100,00	6 170 500,00	680 000,00
Davon ohne Quasi-KG *)			2 645 700,00	0,00	269 600,00	45 800,00	315 400,00	2 100,00	2 376 100,00	313 300,00
Davon Quasi-KG *)			1 579 100,00	2 500 000,00	284 700,00	82 000,00	366 700,00	0,00	3 794 400,00	366 700,00

*) Quasi-Kapitalgesellschaften außerhalb des Sektors Staat gemäß ESVG (Ansatz 85-89).

Nachweis über haushaltsinterne Vergütungen (Anlage 6f)

Gruppenebene		Erträge	Aufwendungen
0	Vertretungskörper und allgemeine Verwaltung	0,00	0,00
1	Öffentliche Ordnung und Sicherheit	0,00	0,00
2	Unterricht, Erziehung, Sport und Wissenschaft	0,00	0,00
3	Kunst, Kultur und Kultus	0,00	0,00
4	Soziale Wohlfahrt und Wohnbauförderung	0,00	0,00
5	Gesundheit	0,00	0,00
6	Straßen- und Wasserbau, Verkehr	0,00	0,00
7	Wirtschaftsförderung	0,00	0,00
8	Dienstleistungen	0,00	0,00
9	Finanzwirtschaft	0,00	0,00
Summe		0,00	0,00

Leasingspiegel (Anlage 6i)

Finanzierungsleasing

Ansatz- oder Projektbezeichnung	Anschaffungskosten	Buchwert 31.12.2023	Buchwert 31.12.2024	Summe ausstehender Mindestleasing- zahlungen	Laufzeit	Restlaufzeit in Jahren	Kautionen für Finanzierungsleasing
Takeuchi Kompaktbagger TB260 inkl. Zubehör 2022 Huppenkothen GmbH (820000)	87 900,00	44 600,00	30 300,00	30 300,00	01.02.2022 - 01.02.2032	8,09	0,00
Renault Kangoo (820000)	25 231,15	11 400,00	7 000,00	7 000,00	01.09.2020 - 31.12.2025	2,00	0,00
Multifunktionslader (ICB-Ersatz) (820000)	200 000,00		80 700,00	80 700,00	01.01.2022 - 31.12.2030	7,00	0,00
Unitrac Ersatz für MD260JV VA23 (612000)	200 000,00		198 900,00	198 900,00	01.01.2022 - 31.12.2029	6,00	0,00
LKW MAN TGS MD-698MA Finanzierungsleasing 612/852 (612000, 852000)	183 147,28	180 000,00	140 000,00	140 000,00	01.01.2023 - 31.12.2031	8,00	0,00
Summe	696 278,43	236 000,00	456 900,00	456 900,00			0,00
Wirtschaftliche Unternehmungen, Betriebe, betriebsähnliche Einrichtungen gem. § 1 Abs. 2							
Summe	0,00	0,00	0,00	0,00			

Operating Leasing

Ansatz- oder Projektbezeichnung	Laufzeit Grundmietzeit in Jahren	Gesamtkosten	Einmalkautiion	Leasingentgelt (ohne laufender Kautiion)	Laufende Kautiion	Restlaufzeit in Jahren	Kumulierte Restzahlungen
Telefonanlage (010000)	01.04.2017 - 31.08.2026 9,42	5 568,00		1 300,00		2,67	3 471,00
Mercedes Benz UNIMOG (820000)	01.08.2017 - 31.12.2026 9,42	198 197,05		26 400,00		3,00	79 200,00
Leasing Reform Geräteträger Muli T10X Straßenreinigung f.RA mit Steuerberatung wg. VST Abzug reden (814000)	01.01.2019 - 31.12.2024 6,00	195 600,00		31 500,00		1,00	31 500,00
Leasing HAKO Citymaster 1600 Straßenreinigung Aufteilung f.VST m. Steuerber.abklären bei RA (814000)	01.01.2019 - 31.12.2026 8,00	177 397,70		25 300,00		3,00	75 900,00
Oberbank Leasing/BNP Paribas Leasing Solutions GmbH Kopiergerät (211000)	01.01.2014 - 31.12.2025 12,00	15 552,00		3 400,00		2,00	6 800,00
Summe		592 314,75	0,00	87 900,00	0,00		196 871,00
Wirtschaftliche Unternehmungen, Betriebe, betriebsähnliche Einrichtungen gem. § 1 Abs. 2							
Summe		0,00	0,00	0,00	0,00		0,00

Rückstellungsspiegel (Anlage 6q)

Rückstellung	Stand 31.12.2023	Dotierungen (+)	Auflösung inkl. Verbrauch (-)	Stand 31.12.2024
Kurzfristig	0,00	0,00	0,00	0,00
Rückstellungen für Prozesskosten				
Rückstellungen für nicht konsumierte Urlaube				
Rückstellungen für ausstehende Rechnungen				
Sonstige kurzfristige Rückstellungen				
Langfristig	1 019 100,00	132 200,00	80 000,00	1 071 300,00
Rückstellungen für Abfertigungen	558 700,00	15 500,00	60 000,00	514 200,00
Rückstellungen für Jubiläumszuwendungen	460 400,00	116 700,00	20 000,00	557 100,00
Rückstellungen für Haftungen				
Rückstellungen für Sanierung von Altlasten				
Rückstellungen für Pensionen (Säule I)				
Sonstige langfristige Rückstellungen				
Gesamtsumme	1 019 100,00	132 200,00	80 000,00	1 071 300,00

Dienstpostenplan VA2024
- interne Anlage b

Dienstpostenplan 2023/2024

Dienst-zweig	Bezeichnung des Dienstzweiges	Anzahl	VZÄ	Entl-gruppe	Funktionsverwendung			
					Anzahl	Funktions-Gruppe	Bezeichnung	Personal-zulage
56	Gehobener Verwaltungsdienst	1	1,0	6	1	10	Leitender Gemeindebediensteter	ja
69	Rechnungsfachdienst	6	5,5	5	1	7	Leiterin Rechnungswesen	ja
71	Verwaltungsfachdienst	7	5,6	5	1	7	Leiterin Bürgerservice	ja
58	technischer Fachdienst	3	3,0	5	1	7	Leiter des Bauamtes	ja
2	Facharbeiter	6	6,0	5	1	7	Leiter des Bauhofes	ja
10	Kraftwagenlenker mit einschl. Verwendung	11	10,6	4				
11	Angelernte Arbeiter	3	3,0	3				
46	gehobener technischer Dienst	1	0,8	6				
73	technischer Dienst	3	3,0	4				
15	Hilfsdienst mit Vorkenntnissen	5	4,2	2				
7	Schulwart	1	1,0	4				
klk	Kindergarten- und Horterzieher	5	5,0	klk	3		Leiterin & Stellvertreter Hort Leiterin Krabbelstube	ja
ohne	Kindergarten- und Horterbetreuer	11	9,0	4				
12	Kindergartenhilfsdienst	10	8,6	3				
ms1	Musikschullehrer	8	4,2	ms2				
ms2	Musikschullehrer	8	4,2	ms1				

Summen

89

74,7

Nachweis Vermögen mit abgeänderter Nutzungsdauer

Konto	Bezeichnung	Nutzungsdauer lt. VRV	Abweichende Nutzungsdauer	Begründung
2/0040001/03709	Fahrradweg	33,0	10,0	v. 7.3.2022 KLI/KO lediglich Mehrzweckstreifen, daher keine Abschreibung.
2/0040003/01434	Brücke An der Breitenfurt	70,0	40,0	Brücke aus Beton
3/0060001/00001	Umbau Kindergarten Kardinal Piffi Platz 2020	50,0	50,0	
3/0100005/00003	div. Möbelstücke Schlosser Gerhard Cafeteria Auszeit	10,0	3,0	Möbelstücke wurden gebraucht von der Cafeteria Auszeit angekauft
4/0150002/01469	Nissan e-NV200 N1 Lastkraftwagen	10,0	4,0	Baujahr 2015 Kauf von Gemeindeabwasserverband
4/0430001/01808	Flächenwidmungsplan 2012	0,0	10,0	ND Flächenwidmungsplan = 10 Jahre
4/0430001/01809	Flächenwidmungsplan 2013	0,0	10,0	ND Flächenwidmungsplan = 10 Jahre
4/0430001/01810	Flächenwidmungsplan 2014	0,0	10,0	ND Flächenwidmungsplan = 10 Jahre
4/0430001/01811	Flächenwidmungsplan 2015	0,0	10,0	ND Flächenwidmungsplan = 10 Jahre
4/0430001/01812	Flächenwidmungsplan 2016	0,0	10,0	ND Flächenwidmungsplan = 10 Jahre
4/0430001/01813	Flächenwidmungsplan 2017	0,0	10,0	ND Flächenwidmungsplan = 10 Jahre
4/0430001/01814	Flächenwidmungsplan 2019	0,0	10,0	ND Flächenwidmungsplan = 10 Jahre
4/0440001/01437	Software Lizenzen 2015	0,0	3,0	Software Lizenz
4/0440001/01438	Software Lizenzen 2016	0,0	3,0	Software Lizenz
4/0440001/01439	Software Lizenzen 2017	0,0	3,0	Software Lizenz
5/0240001/01293	Shredder Doppstadt AK 300 Profi	10,0	1,0	Baujahr 07/1997
5/0430001/01800	Kataster 2010	0,0	25,0	ND Leitungskataster = 25 Jahre
5/0430001/01801	Kataster 2011	0,0	25,0	ND Leitungskataster = 25 Jahre
5/0430001/01802	Kataster 2012	0,0	25,0	ND Leitungskataster = 25 Jahre
5/0430001/01803	Kataster 2013	0,0	25,0	ND Leitungskataster = 25 Jahre
5/0430001/01804	Kataster 2014	0,0	25,0	ND Leitungskataster = 25 Jahre
5/0430001/01805	Kataster 2015	0,0	25,0	ND Leitungskataster = 25 Jahre
5/0430001/01806	Kataster 2016	0,0	25,0	ND Leitungskataster = 25 Jahre
5/0430001/01807	Kataster 2017	0,0	25,0	ND Leitungskataster = 25 Jahre

MFP - Ergebnishaushalt Gesamt 1. Ebene
- interne Vergütungen enthalten

MVAG	Mittelverwendungs- und -aufbringungsgruppen (1. Ebene)	VA 2024	Plan 2025	Plan 2026	Plan 2027	Plan 2028
211	Erträge aus der operativen Verwaltungstätigkeit	12 751 600,00	12 676 200,00	13 195 400,00	13 516 500,00	13 910 600,00
212	Erträge aus Transfers	1 629 400,00	1 394 700,00	1 461 800,00	1 508 800,00	1 557 100,00
213	Finanzerträge	5 000,00	1 000,00	1 000,00	1 000,00	1 000,00
21	Summe Erträge	14 386 000,00	14 071 900,00	14 658 200,00	15 026 300,00	15 468 700,00
221	Personalaufwand	5 050 500,00	5 254 300,00	5 510 000,00	5 781 200,00	6 064 600,00
222	Sachaufwand	5 795 200,00	5 187 100,00	5 814 600,00	5 133 100,00	5 100 600,00
223	Transferaufwand	3 731 700,00	3 842 100,00	3 975 400,00	4 117 900,00	4 120 500,00
224	Finanzaufwand	154 300,00	160 600,00	176 500,00	164 700,00	181 700,00
22	Summe Aufwendungen	14 731 700,00	14 444 100,00	15 476 500,00	15 196 900,00	15 467 400,00
SA0	Saldo (0) Nettoergebnis (21 - 22)	-345 700,00	-372 200,00	-818 300,00	-170 600,00	1 300,00
230	Entnahmen von Haushaltsrücklagen	345 700,00				
240	Zuweisungen an Haushaltsrücklagen					
SA01	Saldo (01) Haushaltsrücklagen (230 - 240)	0,00	0,00	0,00	0,00	0,00
SA00	Saldo (00) Nettoergebnis nach Haushaltsrücklagen (Saldo 0 + Saldo 01)	0,00	-372 200,00	-818 300,00	-170 600,00	1 300,00

MFP - Ergebnishaushalt Gesamt 1. und 2. Ebene
- interne Vergütungen enthalten

MVAG	Mittelverwendungs- und aufbringungsgruppen (1. und 2. Ebene)	VA 2024	Plan 2025	Plan 2026	Plan 2027	Plan 2028
211	Erträge aus der operativen Verwaltungstätigkeit	12 751 600,00	12 676 200,00	13 195 400,00	13 516 500,00	13 910 600,00
2111	Erträge aus eigenen Abgaben	1 632 500,00	1 685 400,00	1 734 800,00	1 800 400,00	1 853 100,00
2112	Erträge aus Ertragsanteilen	6 140 000,00	6 270 000,00	6 400 000,00	6 540 000,00	6 650 000,00
2113	Erträge aus Gebühren	3 565 300,00	3 618 000,00	3 893 700,00	4 078 700,00	4 293 700,00
2114	Erträge aus Leistungen	766 800,00	794 700,00	810 500,00	850 200,00	869 500,00
2115	Erträge aus Besitz und wirtschaftlicher Tätigkeit	59 700,00	59 900,00	60 600,00	60 800,00	61 000,00
2116	Erträge aus Veräußerung und sonstige Erträge	506 700,00	200 900,00	295 200,00	185 800,00	182 700,00
2117	Nicht finanzierungswirksame operative Erträge	80 600,00	47 300,00	600,00	600,00	600,00
212	Erträge aus Transfers	1 629 400,00	1 394 700,00	1 461 800,00	1 508 800,00	1 557 100,00
2121	Transferertrag von Trägern des öffentlichen Rechts	1 495 700,00	1 260 900,00	1 327 900,00	1 375 900,00	1 425 900,00
2122	Transferertrag von Beteiligungen					
2123	Transferertrag von Unternehmen (mit Finanzunternehmen)					
2124	Transferertrag von Haushalten und Organisationen ohne Erwerbscharakter	9 800,00	9 900,00	10 000,00	10 100,00	10 100,00
2125	Transferertrag vom Ausland					
2126	Investitions- und Tilgungszuschüsse zwischen Unternehmungen und Betrieben der Gebietskörperschaft und der Gebietskörperschaft					
2127	Nicht finanzierungswirksamer Transferertrag	123 900,00	123 900,00	123 900,00	122 800,00	121 100,00
213	Finanzerträge	5 000,00	1 000,00	1 000,00	1 000,00	1 000,00
2131	Erträge aus Zinsen	5 000,00	1 000,00	1 000,00	1 000,00	1 000,00
2132	Erträge aus Zinsen aus derivativen Finanzinstrumenten mit und ohne Grundgeschäft					
2133	Erträge aus Gewinnentnahmen von marktbestimmten Betrieben					
2134	Sonstige Finanzerträge					
2135	Erträge aus Dividenden/Gewinnausschüttungen					
2136	Sonstige nicht finanzierungswirksame Finanzerträge					
21	Summe Erträge	14 386 000,00	14 071 900,00	14 658 200,00	15 026 300,00	15 468 700,00
221	Personalaufwand	5 050 500,00	5 254 300,00	5 510 000,00	5 781 200,00	6 064 600,00
2211	Personalaufwand (Bezüge, Nebengebühren, Mehrleistungen)	3 937 000,00	4 102 300,00	4 307 400,00	4 523 100,00	4 748 900,00
2212	Gesetzlicher und freiwilliger Sozialaufwand	981 300,00	1 020 500,00	1 071 900,00	1 125 900,00	1 182 500,00
2213	Sonstiger Personalaufwand					
2214	Nicht finanzierungswirksamer Personalaufwand	132 200,00	131 500,00	130 700,00	132 200,00	133 200,00
222	Sachaufwand	5 795 200,00	5 187 100,00	5 814 600,00	5 133 100,00	5 100 600,00
2221	Gebrauchs- und Verbrauchsgüter, Handelswaren	703 300,00	708 900,00	721 600,00	738 500,00	747 400,00
2222	Verwaltungs- und Betriebsaufwand	555 700,00	558 000,00	568 900,00	574 900,00	578 800,00

MVAG	Mittelverwendungs- und aufbringungsgruppen (1. und 2. Ebene)	VA 2024	Plan 2025	Plan 2026	Plan 2027	Plan 2028
2223	Leasing- und Mietaufwand	164 100,00	133 600,00	131 200,00	84 300,00	69 800,00
2224	Instandhaltung	1 125 000,00	612 100,00	1 109 600,00	581 800,00	584 100,00
2225	Sonstiger Sachaufwand	2 034 000,00	1 990 100,00	2 114 300,00	2 018 900,00	2 017 700,00
2226	Nicht finanzierungswirksamer Sachaufwand	1 213 100,00	1 184 400,00	1 169 000,00	1 134 700,00	1 102 800,00
223	Transferaufwand	3 731 700,00	3 842 100,00	3 975 400,00	4 117 900,00	4 120 500,00
2231	Transferaufwand an Träger des öffentlichen Rechts	3 591 100,00	3 698 800,00	3 834 600,00	3 974 300,00	3 974 900,00
2232	Transferaufwand an Beteiligungen					
2233	Transferaufwand an Unternehmen (mit Finanzunternehmen)	700,00	700,00	700,00	700,00	700,00
2234	Transferaufwand an Haushalte und Organisationen ohne Erwerbscharakter	139 900,00	142 600,00	140 100,00	142 900,00	144 900,00
2235	Transferaufwand an das Ausland					
2236	Investitions- und Tilgungszuschüsse zwischen Unternehmungen und Betrieben der Gebietskörperschaft und der Gebietskörperschaft					
2237	Nicht finanzierungswirksamer Transferaufwand					
224	Finanzaufwand	154 300,00	160 600,00	176 500,00	164 700,00	181 700,00
2241	Aufwendungen für Zinsen	149 300,00	155 600,00	171 500,00	159 700,00	176 700,00
2242	Zinsen und sonstige Aufwendungen aus derivativen Finanzinstrumenten mit und ohne Grundgeschäft					
2243	Gewinnentnahmen von Unternehmungen und marktbestimmten Betrieben der Gebietskörperschaft (innerhalb der Gebietskörperschaft)					
2244	Sonstiger Finanzaufwand	5 000,00	5 000,00	5 000,00	5 000,00	5 000,00
2245	Nicht finanzierungswirksamer Finanzaufwand					
22	Summe Aufwendungen	14 731 700,00	14 444 100,00	15 476 500,00	15 196 900,00	15 467 400,00
SA0	Saldo (0) Nettoergebnis (21 - 22)	-345 700,00	-372 200,00	-818 300,00	-170 600,00	1 300,00
230	Entnahmen von Haushaltsrücklagen	345 700,00	0,00	0,00	0,00	0,00
2301	Entnahmen von Haushaltsrücklagen	345 700,00				
240	Zuweisungen an Haushaltsrücklagen	0,00	0,00	0,00	0,00	0,00
2401	Zuweisungen an Haushaltsrücklagen					
SA01	Saldo (01) Haushaltsrücklagen (230 - 240)	0,00	0,00	0,00	0,00	0,00
SA00	Saldo (00) Nettoergebnis nach Haushaltsrücklagen (Saldo 0 + Saldo 01)	0,00	-372 200,00	-818 300,00	-170 600,00	1 300,00

MFP - Finanzierungshaushalt Gesamt 1. Ebene
- interne Vergütungen enthalten

MVAG	Mittelverwendungs- und -aufbringungsgruppen (1. Ebene)	VA 2024	Plan 2025	Plan 2026	Plan 2027	Plan 2028
OPERATIVE GEBARUNG						
311	Einzahlungen aus operativer Verwaltungstätigkeit	12 671 000,00	12 628 900,00	13 194 800,00	13 515 900,00	13 910 000,00
312	Einzahlungen aus Transfers	1 505 500,00	1 270 800,00	1 337 900,00	1 386 000,00	1 436 000,00
313	Einzahlungen aus Finanzerträgen	5 000,00	1 000,00	1 000,00	1 000,00	1 000,00
31	Summe Einzahlungen operative Gebarung	14 181 500,00	13 900 700,00	14 533 700,00	14 902 900,00	15 347 000,00
321	Auszahlungen aus Personalaufwand	4 918 300,00	5 122 800,00	5 379 300,00	5 649 000,00	5 931 400,00
322	Auszahlungen aus Sachaufwand	4 582 100,00	4 002 700,00	4 645 600,00	3 998 400,00	3 997 800,00
323	Auszahlungen aus Transfers	3 701 900,00	3 812 300,00	3 945 600,00	4 088 100,00	4 090 700,00
324	Auszahlungen aus Finanzaufwand	154 300,00	160 600,00	176 500,00	164 700,00	181 700,00
32	Summe Auszahlungen operative Gebarung	13 356 600,00	13 098 400,00	14 147 000,00	13 900 200,00	14 201 600,00
SA1	Saldo (1) Geldfluss aus der operativen Gebarung (31 – 32)	824 900,00	802 300,00	386 700,00	1 002 700,00	1 145 400,00
INVESTIVE GEBARUNG						
331	Einzahlungen aus der Investitionstätigkeit					
332	Einzahlungen aus der Rückzahlung von Darlehen sowie gewährten Vorschüssen	10 000,00	10 000,00	10 000,00	10 000,00	10 000,00
333	Einzahlungen aus Kapitaltransfers	260 500,00	502 400,00	174 600,00	162 400,00	1 662 700,00
33	Summe Einzahlungen investive Gebarung	270 500,00	512 400,00	184 600,00	172 400,00	1 672 700,00
341	Auszahlungen aus der Investitionstätigkeit	4 639 000,00	800 000,00	2 902 200,00	489 500,00	3 750 500,00
342	Auszahlungen aus der Gewährung von Darlehen sowie gewährten Vorschüssen	9 000,00	9 000,00	9 000,00	9 000,00	9 000,00
343	Auszahlungen aus Kapitaltransfers	29 800,00	29 800,00	29 800,00	29 800,00	29 800,00
34	Summe Auszahlungen investive Gebarung	4 677 800,00	838 800,00	2 941 000,00	528 300,00	3 789 300,00
SA2	Saldo (2) Geldfluss aus der investiven Gebarung (33 – 34)	-4 407 300,00	-326 400,00	-2 756 400,00	-355 900,00	-2 116 600,00
SA3	Saldo (3) Nettofinanzierungssaldo (Saldo 1 + Saldo 2)	-3 582 400,00	475 900,00	-2 369 700,00	646 800,00	-971 200,00

MVAG	Mittelverwendungs- und -aufbringungsgruppen (1. Ebene)	VA 2024	Plan 2025	Plan 2026	Plan 2027	Plan 2028
FINANZIERUNGSTÄTIGKEIT						
351	Einzahlungen aus der Aufnahme von Finanzschulden	2 500 000,00		600 000,00		1 500 000,00
353	Einzahlungen infolge eines Kapitaltausches bei derivativen Finanzinstrumenten mit Grundgeschäft					
355	Einzahlungen aus dem Abgang von Finanzinstrumenten					
35	Summe Einzahlungen aus der Finanzierungstätigkeit	2 500 000,00	0,00	600 000,00	0,00	1 500 000,00
361	Auszahlungen aus der Tilgung von Finanzschulden	645 400,00	616 000,00	591 200,00	555 500,00	524 000,00
363	Auszahlungen infolge eines Kapitaltausches bei derivativen Finanzinstrumenten mit Grundgeschäft					
365	Auszahlungen für den Erwerb von Finanzinstrumenten					
36	Summe Auszahlungen aus der Finanzierungstätigkeit	645 400,00	616 000,00	591 200,00	555 500,00	524 000,00
SA4	Saldo (4) Geldfluss aus der Finanzierungstätigkeit (35 – 36)	1 854 600,00	-616 000,00	8 800,00	-555 500,00	976 000,00
SA5	Saldo (5) Geldfluss aus der voranschlagswirksamen Gebarung (Saldo 3 + Saldo 4)	-1 727 800,00	-140 100,00	-2 360 900,00	91 300,00	4 800,00

MFP - Finanzierungshaushalt Gesamt 1. und 2. Ebene
- interne Vergütungen enthalten

MVAG	Mittelverwendungs- und aufbringungsgruppen (1. und 2. Ebene)	VA 2024	Plan 2025	Plan 2026	Plan 2027	Plan 2028
311	Einzahlungen aus operativer Verwaltungstätigkeit	12 671 000,00	12 628 900,00	13 194 800,00	13 515 900,00	13 910 000,00
3111	Einzahlungen aus eigenen Abgaben	1 632 500,00	1 685 400,00	1 734 800,00	1 800 400,00	1 853 100,00
3112	Einzahlungen aus Ertragsanteilen	6 140 000,00	6 270 000,00	6 400 000,00	6 540 000,00	6 650 000,00
3113	Einzahlungen aus Gebühren	3 565 300,00	3 618 000,00	3 893 700,00	4 078 700,00	4 293 700,00
3114	Einzahlungen aus Leistungen	766 800,00	794 700,00	810 500,00	850 200,00	869 500,00
3115	Einzahlungen aus Besitz und wirtschaftlicher Tätigkeit	59 700,00	59 900,00	60 600,00	60 800,00	61 000,00
3116	Einzahlungen aus Veräußerung von geringwertigen Wirtschaftsgütern (GWG) und sonstige Einzahlungen	506 700,00	200 900,00	295 200,00	185 800,00	182 700,00
312	Einzahlungen aus Transfers	1 505 500,00	1 270 800,00	1 337 900,00	1 386 000,00	1 436 000,00
3121	Transferzahlungen von Trägern des öffentlichen Rechts	1 495 700,00	1 260 900,00	1 327 900,00	1 375 900,00	1 425 900,00
3122	Transferzahlungen von Beteiligten					
3123	Transferzahlungen von Unternehmen (inkl. Finanzunternehmen)					
3124	Transferzahlungen von Haushalten und Organisationen ohne Erwerbscharakter	9 800,00	9 900,00	10 000,00	10 100,00	10 100,00
3125	Transferzahlungen vom Ausland					
3126	Investitions- und Tilgungszuschüsse zwischen Unternehmungen und Betrieben der Gebietskörperschaft und der Gebietskörperschaft					
313	Einzahlungen aus Finanzerträgen	5 000,00	1 000,00	1 000,00	1 000,00	1 000,00
3131	Einzahlungen aus Zinserträgen	5 000,00	1 000,00	1 000,00	1 000,00	1 000,00
3132	Einzahlungen aus Zinsen aus derivativen Finanzinstrumenten mit und ohne Grundgeschäft					
3133	Einzahlungen aus Gewinnentnahmen von marktbestimmten Betrieben					
3134	Sonstige Einzahlungen aus Finanzerträgen					
3135	Einzahlungen aus Dividenden/Gewinnausschüttungen					
31	Summe Einzahlungen operative Gebarung	14 181 500,00	13 900 700,00	14 533 700,00	14 902 900,00	15 347 000,00
321	Auszahlungen aus Personalaufwand	4 918 300,00	5 122 800,00	5 379 300,00	5 649 000,00	5 931 400,00
3211	Auszahlungen für Personalaufwand (Bezüge, Nebengebühren, und Mehrleistungsvergütungen)	3 937 000,00	4 102 300,00	4 307 400,00	4 523 100,00	4 748 900,00
3212	Auszahlungen für gesetzliche und freiwillige Sozialaufwendungen	981 300,00	1 020 500,00	1 071 900,00	1 125 900,00	1 182 500,00
3213	Auszahlungen aus sonstigem Personalaufwand					
322	Auszahlungen aus Sachaufwand	4 582 100,00	4 002 700,00	4 645 600,00	3 998 400,00	3 997 800,00
3221	Auszahlungen für Gebrauchs- und Verbrauchsgüter, Handelswaren	703 300,00	708 900,00	721 600,00	738 500,00	747 400,00
3222	Auszahlungen für Verwaltungs- und Betriebsaufwand	555 700,00	558 000,00	568 900,00	574 900,00	578 800,00
3223	Auszahlungen für Leasing- und Mietaufwand	164 100,00	133 600,00	131 200,00	84 300,00	69 800,00
3224	Auszahlungen für Instandhaltung	1 125 000,00	612 100,00	1 109 600,00	581 800,00	584 100,00
3225	Sonstige Auszahlungen aus Sachaufwand	2 034 000,00	1 990 100,00	2 114 300,00	2 018 900,00	2 017 700,00
3226	Auszahlungen aus der Inanspruchnahme von Haftungen					

MVAG	Mittelverwendungs- und aufbringungsgruppen (1. und 2. Ebene)	VA 2024	Plan 2025	Plan 2026	Plan 2027	Plan 2028
323	Auszahlungen aus Transfers	3 701 900,00	3 812 300,00	3 945 600,00	4 088 100,00	4 090 700,00
3231	Transferzahlungen an Träger des öffentlichen Rechts	3 588 700,00	3 696 400,00	3 832 200,00	3 971 900,00	3 972 500,00
3232	Transferzahlungen an Beteiligungen					
3233	Transferzahlungen an Unternehmen (inkl. Finanzunternehmen)	700,00	700,00	700,00	700,00	700,00
3234	Transferzahlungen an Haushalte und Organisationen ohne Erwerbscharakter	112 500,00	115 200,00	112 700,00	115 500,00	117 500,00
3235	Transferzahlungen an das Ausland					
3236	Investitions- und Tilgungszuschüsse zwischen Unternehmungen und Betrieben der Gebietskörperschaft und der Gebietskörperschaft					
324	Auszahlungen aus Finanzaufwand	154 300,00	160 600,00	176 500,00	164 700,00	181 700,00
3241	Auszahlungen für Zinsen	149 300,00	155 600,00	171 500,00	159 700,00	176 700,00
3242	Auszahlungen für Zinsen aus derivativen Finanzinstrumenten mit und ohne Grundgeschäft					
3243	Auszahlungen aus Gewinnentnahmen von marktbestimmten Betrieben					
3244	Sonstige Auszahlungen aus Finanzaufwendungen	5 000,00	5 000,00	5 000,00	5 000,00	5 000,00
32	Summe Auszahlungen operative Gebarung	13 356 600,00	13 098 400,00	14 147 000,00	13 900 200,00	14 201 600,00
SA1	Saldo (1) Geldfluss aus der operativen Gebarung (31 – 32)	824 900,00	802 300,00	386 700,00	1 002 700,00	1 145 400,00
331	Einzahlungen aus der Investitionstätigkeit	0,00	0,00	0,00	0,00	0,00
3311	Einzahlungen aus der Veräußerung von immateriellem Vermögen					
3312	Einzahlungen aus der Veräußerung von Grundstücken und Grundstückeinrichtungen					
3313	Einzahlungen aus der Veräußerung von Gebäuden und Bauten					
3314	Einzahlungen aus der Veräußerung von technischen Anlagen, Fahrzeugen und Maschinen					
3315	Einzahlungen aus der Veräußerung von Amts-, Betriebs- und Geschäftsausstattung					
3316	Einzahlungen aus der Veräußerung von Kulturgütern					
3317	Einzahlungen aus der Veräußerung von Beteiligungen					
3318	Einzahlungen aus der Veräußerung von kofinanzierten Schutzbauten					
332	Einzahlungen aus der Rückzahlung von Darlehen sowie gewährten Vorschüssen	10 000,00	10 000,00	10 000,00	10 000,00	10 000,00
3321	Einzahlungen aus Darlehen an Träger des öffentlichen Rechts					
3322	Einzahlungen aus Darlehen an Beteiligungen					
3323	Einzahlungen aus Darlehen an Unternehmen und Haushalte					
3325	Einzahlungen aus Vorschüssen und Anzahlungen	10 000,00	10 000,00	10 000,00	10 000,00	10 000,00
333	Einzahlungen aus Kapitaltransfers	260 500,00	502 400,00	174 600,00	162 400,00	1 662 700,00
3331	Kapitaltransferzahlungen von Trägern des öffentlichen Rechts	154 500,00	246 100,00	68 000,00	55 500,00	1 555 500,00
3332	Kapitaltransferzahlungen von Beteiligungen					
3333	Kapitaltransferzahlungen von Unternehmen					
3334	Kapitaltransferzahlungen von Haushalten und Organisationen ohne Erwerbscharakter	106 000,00	256 300,00	106 600,00	106 900,00	107 200,00

MVAG	Mittelverwendungs- und aufbringungsgruppen (1. und 2. Ebene)	VA 2024	Plan 2025	Plan 2026	Plan 2027	Plan 2028
3335	Kapitaltransferzahlungen vom Ausland					
33	Summe Einzahlungen investive Gebarung	270 500,00	512 400,00	184 600,00	172 400,00	1 672 700,00
341	Auszahlungen aus der Investitionstätigkeit	4 639 000,00	800 000,00	2 902 200,00	489 500,00	3 750 500,00
3411	Auszahlungen für den Erwerb von immateriellem Vermögen	35 000,00	5 000,00	5 000,00	5 000,00	5 000,00
3412	Auszahlungen für den Erwerb von Grundstücken und Grundstückseinrichtungen	880 300,00	448 000,00	2 650 700,00	267 900,00	267 900,00
3413	Auszahlungen für den Erwerb von Gebäuden und Bauten	3 235 000,00	50 000,00			3 000 000,00
3414	Auszahlungen für den Erwerb von technischen Anlagen, Fahrzeugen und Maschinen	298 400,00	134 400,00	157 600,00	129 400,00	418 400,00
3415	Auszahlungen für den Erwerb von Amts-, Betriebs- und Geschäftsausstattung	190 300,00	162 600,00	88 900,00	87 200,00	59 200,00
3416	Auszahlungen für den Erwerb von Kulturgütern					
3417	Auszahlungen für den Erwerb von Beteiligungen					
3418	Auszahlungen für den Erwerb von kofinanzierten Schutzbauten					
342	Auszahlungen aus der Gewährung von Darlehen sowie gewährten Vorschüssen	9 000,00	9 000,00	9 000,00	9 000,00	9 000,00
3421	Auszahlungen von Darlehen an Träger des öffentlichen Rechts					
3422	Auszahlungen von Darlehen an Beteiligungen					
3423	Auszahlungen von Darlehen an Unternehmen und Haushalte					
3425	Auszahlungen von Vorschüssen und Anzahlungen	9 000,00	9 000,00	9 000,00	9 000,00	9 000,00
343	Auszahlungen aus Kapitaltransfers	29 800,00	29 800,00	29 800,00	29 800,00	29 800,00
3431	Kapitaltransferzahlungen an Träger des öffentlichen Rechts	2 400,00	2 400,00	2 400,00	2 400,00	2 400,00
3432	Kapitaltransferzahlungen an Beteiligungen					
3433	Kapitaltransferzahlungen an Unternehmen (Finanzunternehmen)					
3434	Kapitaltransferzahlungen an Haushalte und Organisationen ohne Erwerbscharakter	27 400,00	27 400,00	27 400,00	27 400,00	27 400,00
3435	Kapitaltransferzahlungen an das Ausland					
34	Summe Auszahlungen investive Gebarung	4 677 800,00	838 800,00	2 941 000,00	528 300,00	3 789 300,00
SA2	Saldo (2) Geldfluss aus der investiven Gebarung (33 – 34)	-4 407 300,00	-326 400,00	-2 756 400,00	-355 900,00	-2 116 600,00
SA3	Saldo (3) Nettofinanzierungssaldo (Saldo 1 + Saldo 2)	-3 582 400,00	475 900,00	-2 369 700,00	646 800,00	-971 200,00
351	Einzahlungen aus der Aufnahme von Finanzschulden	2 500 000,00	0,00	600 000,00	0,00	1 500 000,00
3511	Einzahlungen aus empfangenen Darlehen von öffentlichen Körperschaften und Rechtsträgern					
3512	Einzahlungen aus empfangenen Darlehen von Beteiligungen					
3513	Einzahlungen aus empfangenen Darlehen von Unternehmen und privaten Haushalten					
3514	Einzahlungen aus Finanzschulden (Finanzunternehmen)	2 500 000,00		600 000,00		1 500 000,00
3515	Einzahlungen aus Aufnahmen von Leasingverbindlichkeiten					
353	Einzahlungen infolge eines Kapitaltausches bei derivativen Finanzinstrumenten mit Grundgeschäft	0,00	0,00	0,00	0,00	0,00

MVAG	Mittelverwendungs- und aufbringungsgruppen (1. und 2. Ebene)	VA 2024	Plan 2025	Plan 2026	Plan 2027	Plan 2028
3530	Einzahlungen infolge eines Kapitaltausches bei derivativen Finanzinstrumenten mit Grundgeschäft					
355	Einzahlungen aus dem Abgang von Finanzinstrumenten	0,00	0,00	0,00	0,00	0,00
3550	Einzahlungen aus dem Abgang von Finanzinstrumenten					
35	Summe Einzahlungen aus der Finanzierungstätigkeit	2 500 000,00	0,00	600 000,00	0,00	1 500 000,00
361	Auszahlungen aus der Tilgung von Finanzschulden	645 400,00	616 000,00	591 200,00	555 500,00	524 000,00
3611	Auszahlungen aus empfangenen Darlehen von öffentlichen Körperschaften und Rechtsträgern					
3612	Auszahlungen aus empfangenen Darlehen von Beteiligungen					
3613	Auszahlungen aus empfangenen Darlehen von Unternehmen und privaten Haushalten					
3614	Auszahlungen aus Finanzschulden	554 300,00	523 400,00	484 300,00	447 700,00	435 000,00
3615	Auszahlungen aus Rückzahlungen von Leasingverbindlichkeiten	91 100,00	92 600,00	106 900,00	107 800,00	89 000,00
363	Auszahlungen infolge eines Kapitaltausches bei derivativen Finanzinstrumenten mit Grundgeschäft	0,00	0,00	0,00	0,00	0,00
3630	Auszahlungen infolge eines Kapitaltausches bei derivativen Finanzinstrumenten mit Grundgeschäft					
365	Auszahlungen für den Erwerb von Finanzinstrumenten	0,00	0,00	0,00	0,00	0,00
3650	Auszahlungen für den Erwerb von Finanzinstrumenten					
36	Summe Auszahlungen aus der Finanzierungstätigkeit	645 400,00	616 000,00	591 200,00	555 500,00	524 000,00
SA4	Saldo (4) Geldfluss aus der Finanzierungstätigkeit (35 – 36)	1 854 600,00	-616 000,00	8 800,00	-555 500,00	976 000,00
SA5	Saldo (5) Geldfluss aus der voranschlagswirksamen Gebarung (Saldo 3 + Saldo 4)	-1 727 800,00	-140 100,00	-2 360 900,00	91 300,00	4 800,00

MFP - Schuldenentwicklung

Bezeichnung	VA 2024	Plan 2025	Plan 2026	Plan 2027	Plan 2028
Gesamte Schulden					
Buchwert 01.01.	4.224.800	6.145.500	5.614.500	5.730.400	5.279.400
Zugang	2.500.000		600.000		1.500.000
Tilgung	554.300	523.400	484.300	447.700	435.000
Buchwert 31.12.	6.170.500	5.622.100	5.730.200	5.282.700	6.344.400
Zinsen	127.800	137.300	149.000	136.800	157.900
Ersätze	2.100	200			
Gesamt-Schuldendienst	682.100	660.700	633.300	584.500	592.900
nicht Maastricht-relevante Schulden					
Buchwert 01.01.	1.579.100	3.769.400	3.504.200	3.857.600	3.617.900
Zugang	2.500.000		600.000		
Tilgung	284.700	257.400	246.800	238.300	225.500
Buchwert 31.12.	3.794.400	3.512.000	3.857.400	3.619.300	3.392.400
Zinsen	82.000	75.900	92.600	86.200	81.000
Ersätze					
Gesamt-Schuldendienst	366.700	333.300	339.400	324.500	306.500
Maastricht-relevante Schulden					
Buchwert 01.01.	2.645.700	2.376.100	2.110.300	1.872.800	1.661.500
Zugang					1.500.000
Tilgung	269.600	266.000	237.500	209.400	209.500
Buchwert 31.12.	2.376.100	2.110.100	1.872.800	1.663.400	2.952.000
Zinsen	45.800	61.400	56.400	50.600	76.900
Ersätze	2.100	200			
Gesamt-Schuldendienst	315.400	327.400	293.900	260.000	286.400

Seite	Inhalt
3	Vorbericht
17	Ergebnishaushalt Gesamt 1. Ebene (Anlage 1a) - interne Vergütungen enthalten
21	Ergebnishaushalt Gesamt 1. und 2. Ebene (Anlage 1a) - interne Vergütungen enthalten
25	Finanzierungshaushalt Gesamt 1. Ebene (Anlage 1b) - bereinigt um interne Vergütungen
29	Finanzierungshaushalt Gesamt 1. und 2. Ebene (Anlage 1b) - interne Vergütungen enthalten
35	Ergebnishaushalt Bereichsbudget 1. und 2. Ebene (Anlage 1a)
57	Finanzierungshaushalt Bereichsbudget 1. und 2. Ebene (Anlage 1b)
99	Querschnitt (Anlage 5b)
103	Ergebnis- und Finanzierungsvoranschlag Detailnachweis
205	Haushaltspotential (aufbauend auf der Ergebnisrechnung)
211	Nachweis der Investitionstätigkeit
233	Personaldaten iSd ÖStp (Anlage 4)
239	Nachweis über Transferzahlungen (Anlage 6a)
243	Nachweis über Haushaltsrücklagen und Zahlungsmittelreserven (Anlage 6b)
247	Einzelnachweis über Finanzschulden und Schuldendienst (Anlage 6c)
257	Nachweis über haushaltsinterne Vergütungen (Anlage 6f)
261	Leasingspiegel (Anlage 6i)
265	Rückstellungsspiegel (Anlage 6q)
269	Dienstpostenplan VA2024
273	Nachweis Vermögen mit abgeänderter Nutzungsdauer
277	MFP - Ergebnishaushalt Gesamt 1. Ebene - interne Vergütungen enthalten
281	MFP - Ergebnishaushalt Gesamt 1. und 2. Ebene - interne Vergütungen enthalten
285	MFP - Finanzierungshaushalt Gesamt 1. Ebene - interne Vergütungen enthalten
289	MFP - Finanzierungshaushalt Gesamt 1. und 2. Ebene - interne Vergütungen enthalten
295	MFP - Schuldenentwicklung